

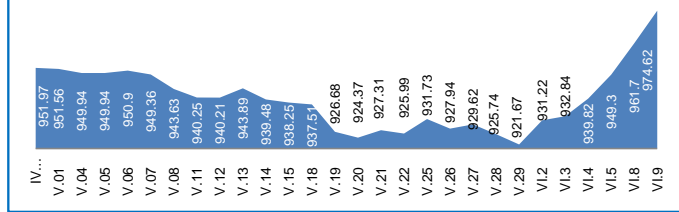
ДОТООДЫН САНХҮҮГИЙН ЗАХ ЗЭЭЛИЙН 2015 ОНЫ VI САРЫН 09-НИЙ ӨДРИЙН ТОЙМ МЭДЭЭ

1. МОНГОЛЫН ХӨРӨНГИЙН БИРЖИЙН АРИЛЖАА

1.1. Арилжааны мэдээ

Огноо	2015.VI.08	2015.VI.09	Өөрчлөлт %/
Арилжигдсан ширхэг	139,914	403,390.0	↑ 188.31
Үнийн дүн /сая.төг/	125.4	14,340.3	↑ 11332.2
Үүнээс: ЗГҮЦ		13,880.4	
Хэлцлийн тоо	56.0	108.0	↑ 92.86
Үнэт цаасны тоо /ХК/	14.0	31.0	↑ 121.43
ЗЗҮ /наяд.төг/	1.32	1.3	↑ 1.38
ТОП-20 индекс	13,687.8	13,985.5	↑ 2.18
MSE all индекс	961.7	974.6	↑ 1.34

1.2. MSE all индексийн тренд



1.3. Идэвхтэй арилжигдсан үнэт цаас

Үнэт цаасны нэр	Ширхэг	Үнэт цаасны нэр	Үнийн дүн /төг/	арилжаанд эзлэх хувь
БИ ДИ СЕК	237,292	БИ ДИ СЕК	415,280,500	2.90
АПУ	4,040	АПУ	14,138,400	0.10
УЛСЫН ИХ ДЭЛГҮҮР	2,745	ТАВАН ТОЛГО	7,954,435	0.06
ТАВАН ТОЛГОЙ	2,038	БАЯНГОЛ З.Б	5,010,000	0.03
ЖЕНКО ТУР БЮРО	1,639	ДАРХАН НЭХИ	4,998,000	0.03

1.4. Хамгийн их өөрчлөлттэй үнэт цаас

Үнэт цаасны нэр	Ханш	Ханшийн өөрчлөлт %/
МОНГОЛ ШЕВРО	3,174	15.00
БАГАНУУР	2,500	14.73
ХӨХ ГАН	95	14.35
УВС ЧАЦАРГАНА	1,540	-14.92
ТАВ	30,000	-14.29
СОР	1,970	-4.37

Эх сурвалж: <http://mse.mn/>

2. ХӨДӨӨ АЖ АХУЙН БИРЖИЙН АРИЛЖАА

Барааны төрөл	2015.VI.09				2014 оны VI сар			
	Хэмжээ /тонн/	Үнэ /1кг.төг/	Нийт үнэ /сая.төг/	Эзлэх хувь	Хэмжээ /тонн/	Үнэ /кг/	Нийт үнэ /сая.төг/	Эзлэх хувь
Ноолуур	114.0	54,124.6	6,170.2	96.4	1,283.3	77,719	99,735.1	99.3
Хонины ноос	100.0	1,680.0	168.0	2.6	218.3	1,553	339.0	0.3
Тэмээний ноос				0.0	8.2	4,500	36.9	0.037
Ямааны завод ноос				0.0	0	0	0	0.0
Хонины завод ноос	52.5	1,200.0	63.0	1.0	250.0	1,200	300.0	0.3
Тэмээний завод ноос				0.0	0	0	0	0.0
Хүнсний буудай				0.0	0	0	0	0.0
Нийт дүн	266.5		6,401.2	100.0	1,760		100,411	100

Эх сурвалж: <http://www.mce.mn/>

3. ВАЛЮТЫН ХАНШ

3.1. Монголбанкны зарласан ханш /төг/

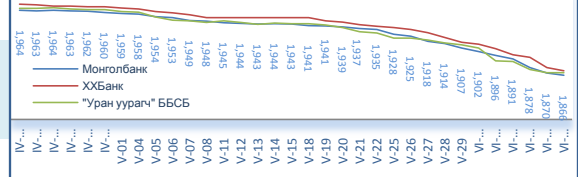
	USD	RUB	CNY	EUR	JPY	GBP	KRW	SGD	CAD	AUD
2015.VI.9/ 2014.VI сар	↑ 1.02	↓ 0.63	↑ 1.03	↑ 0.85	↑ 0.84	↑ 0.93	↑ 0.93	↑ 0.95	↑ 0.89	↑ 0.84
2015.VI.9	1,866.47	33.50	300.80	2,108.64	15.00	2,864.10	1.67	1,378.74	1,504.61	1,432.42
2014 оны VI сар	1,824.64	53.03	292.84	2,480.94	17.88	3,084.83	1.79	1,458.25	1,684.63	1,709.16
2013 оны V сар	1,437.78	44.50	234.40	1,898.56	14.75	2,227.49	1.27	1,141.31	1,395.74	1,357.08

3.2. Бэлэн USD ханш /төг/

	2015.VI.09		Өөрчлөлт %/	
	Авах	Зарах	Авах	Зарах
ХХБанк	1,857.0	1,873.0	0.00	-0.27
ХААН банк	1,860.0	1,878.0	-0.11	-0.27
"Номин карт" ББСБ	1,860.0	1,875.0	0.00	-0.27
"Уран уурагч" ББСБ	1,865.0	1,870.0	-0.11	0.00

Эх сурвалж: <http://www.mongolbank.mn/dblis/>

3.3. Бэлэн USD зарах ханшны тренд /төг/

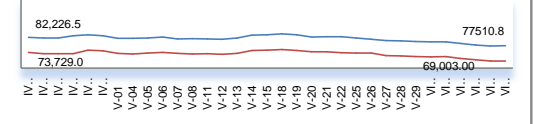


4. МЕТАЛЛЫН ХАНШ

	2015.VI.09		Өөрчлөлт %/	
	Алт /гр/	Мөнгө /гр/	Алт /гр/	Мөнгө /гр/
Монгол банк	77,510.8	1,058.7	0.16	-0.54
ХХБанк	69,003.0	890.0	0.17	-0.67
Зөрүү	8,507.8	168.7		

Эх сурвалж: <http://www.tdbm.mn/index.php?code=6b8Y29uPyY%252FJj9yY>

Алтын ханшны тренд



5. ОНЦЛОХ ҮЙЛ ЯВДАЛ /мэдээлэл дээр дарна уу/

5.1. Шалгалтын тайланг санхүүгийн зохицуулах хороонд шилжүүллээ

5.2. Үнэт цаасны зах зээлийн анхан шатны мэдлэг олгох сургалт 2015 оны 6 дугаар сарын 22-ны өдөр эхэлнэ

5.3. 5 сарын арилжааны тойм мэдээ

5.4. "БИНСЭ" ХК-ийн нэмж гаргасан хувьцааны анхдагч зах зээлийн арилжаанаас 100.8 сая төгрөгийн захиалгыг биелүүллээ

5.5. МБ валютын дуудлага худалдаа зохион байгууллаа

5.6. Мөнгөний бодлогын зөвлөл хуралдлаа

5.7. Ж.Эрдэнэбат: Гадаад өр ДНБ-ий 45.5 хувьтай дүйж байна

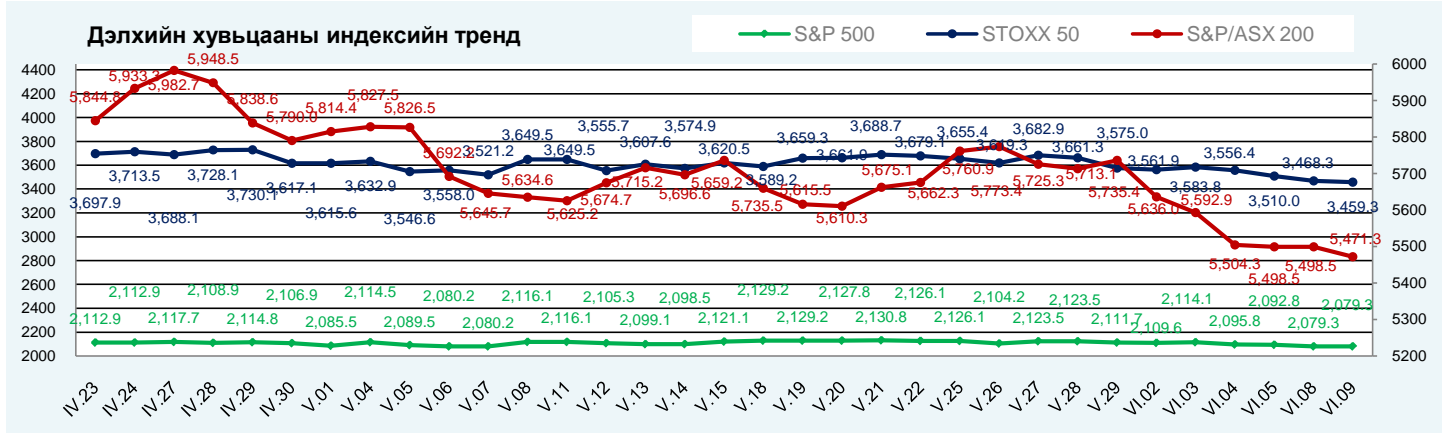
ОЛОН УЛСЫН САНХҮҮГИЙН ЗАХ ЗЭЭЛИЙН 2015 ОНЫ 6 САРЫН 09-НИЙ ӨДРИЙН ТОЙМ МЭДЭЭ

1. ДЭЛХИЙН ХУВЬЦААНЫ ИНДЕКС:

2015.06.08

2015.06.09

Индекс нэр	Индекс	Өөрчлөлт (Нэгж)	Өөрчлөлт (%)	Хугацаа	Индекс	Өөрчлөлт (Нэгж)	Өөрчлөлт (%)	Хугацаа	
АНУ	Dow Jones Industrial Average	17,766.6	-82.91	-0.46%	4:15:00 PM	17,766.6	-82.91	-0.46%	4:15:00 PM
	S&P 500 Index	2,079.3	-13.55	-0.65%	4:39:17 PM	2,079.3	-13.55	-0.65%	4:39:17 PM
	NASDAQ Composite Index	5,021.6	-46.83	-0.92%	5:16:08 PM	5,021.6	-46.83	-0.92%	5:16:08 PM
Европ	EURO STOXX 50 Price EUR	3,468.3	-41.70	-1.19%	5:03:04 PM	3,459.3	-8.98	-0.26%	4:07:30 AM
	FTSE 100 Index	6,790.0	-14.56	-0.21%	11:35:29 AM	6,785.6	-4.41	-0.06%	4:07:17 AM
	Deutsche Boerse AG German Stock	11,064.9	-132.23	-1.18%	12:30:17 PM	11,031.6	-33.37	-0.30%	4:07:44 AM
Ази	Nikkei 225	20,457.2	-3.71	-0.02%	2:28:01 AM	20,096.3	-360.89	-1.76%	2:28:01 AM
	Hong Kong Hang Seng Index	27,316.3	56.12	0.21%	4:01:22 AM	26,989.5	-326.76	-1.20%	4:01:22 AM
	S&P/ASX 200	5,498.5	-5.84	-0.11%	3:07:42 AM	5,471.3	-27.15	-0.49%	2:49:17 AM



Эх сурвалж: <http://www.bloomberg.com/markets/stocks/world-indexes/>

2. ГАДААД ВАЛЮТЫН ХАНШ

Америк валют:					Европ, Ойрхи Дорнод, Африкийн Валют				Ази-Номхон далайн Валют			
№	Валют	Үнэ цэнэ	Өөрчлөлт	Хувь	Валют	Үнэ цэнэ	Өөрчлөлт	Хувь	Валют	Үнэ цэнэ	Өөрчлөлт	Хувь
1	USD-CAD	1.2415	0.0005	0.04%	EUR-USD	1.1293	0.0002	0.02%	AUD-USD	0.7654	-0.0049	-0.64%
2	USD-MXN	15.6324	0.0028	0.02%	GBP-USD	1.5296	-0.0053	-0.35%	NZD-USD	0.7099	-0.0044	-0.62%
3	USD-BRL	3.1124	-0.03	-0.95%	USD-CHF	0.9252	-0.0022	-0.24%	USD-JPY	124.46	-0.03	-0.02%
4	USD-CLP	631.34	-5.46	-0.86%	USD-SEK	8.2962	-0.0013	-0.02%	USD-HKD	7.7523	0.0004	0.01%
5	USD-COP	2,607.50	-15.68	-0.60%	USD-DKK	6.6061	0.0008	0.01%	USD-SGD	1.3545	0.0013	0.10%
6	USD-PEN	3.1557	0.0017	0.05%	USD-NOK	7.8366	0.022	0.28%	USD-TWD	31.205	0.027	0.09%
7	USD-VEF	6.2921	--	--	USD-CZK	24.2615	-0.0178	-0.07%	USD-KRW	1,118.81	-4.49	-0.40%
8	USD-CRC	536.5	-1.05	-0.20%	USD-SKK	26.6846	0.0055	0.02%	USD-PHP	45.04	-0.183	-0.40%
9	USD-ARS	9.0179	0.004	0.04%	USD-PLN	3.6945	-0.0039	-0.11%	USD-IDR	13,318.00	-67	-0.50%
10					USD-HUF	277.18	-0.76	-0.27%	USD-INR	63.875	-0.2125	-0.33%
11					Russian	56.0607	0.0628	0.11%	USD-CNY	6.2059	-0.0001	0.00%
12					USD-TRY	2.7553	0.0038	0.14%	USD-MYR	3.758	-0.014	-0.37%
13					USD-ILS	3.8357	-0.0093	-0.24%	USD-THB	33.76	0.01	0.03%
14					USD-KES	97.74	0.04	0.04%				
15					USD-ZAR	12.5188	0.0435	0.35%				
16					USD-MAD	9.6456	-0.0076	-0.08%				

Эх сурвалж: <http://www.bloomberg.com/markets/currencies/>

3. БАРАА, ТҮҮХИЙ ЭДИЙН ХАНШ

№	Үнэ цэнэтэй, арилжаа	Нэгж	Үнэ	Өөрчлөлт	Хувь	Лондон Металын Бирж	Үнэ (\$/тонн)
1	COMEX Gold Алт	\$/ тонн унц	1,175.10	1.5	0.13%	Хөнгөн цагаан хайлш	1,770.00
2	Gold Spot Алт spot	\$/ тонн унц	1,177.95	3.88	0.33%	Зэс	5,915.00
3	COMEX Мөнгө	\$/ тонн унц	15.99	0.03	0.19%	Хар тугалга	1,901.50
4	COMEX Зэс	\$/Фунт	269.7	0.05	0.02%	Цайр	2,118.50
5	Platinum Платинум	\$/ тонн унц	1,111.67	9.21	0.84%	Гангийн бэлдэц	150
6	Crude Oil Газрын тос	\$/баррел	62.95	0.26	0.41%	Никель	13,095.00

Эх сурвалж: <http://www.bloomberg.com/markets/commodities/futures> <https://www.lme.com/>

4. ОНЦЛОХ ҮЙЛ ЯВДАЛ:

- 4.1 MSCI delays including China A shares for benchmark index □□
- 4.2. GLOBAL MARKETS-Wall Street closes flat as investors ponder interest rates, Greece
- 4.3. Western stock exchanges look to China for market growth
- 4.4. Regional U.S. banks face hit from looming overdraft rules

Эх сурвалж: Холбогдох цахим хуудас. Тайлбар: Дэлгэрэнгүй мэдээллийг холбогдох линк дээр дарж авна уу.