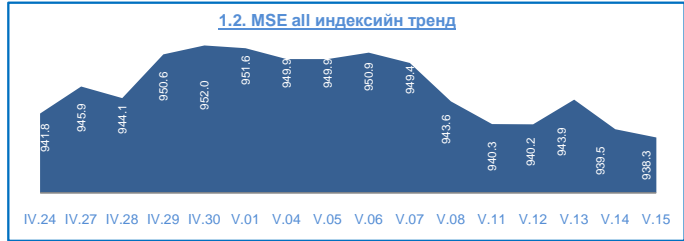


ДОТООДЫН САНХҮҮГИЙН ЗАХ ЗЭЭЛИЙН 2015 ОНЫ V САРЫН 15-НЫ ӨДРИЙН ТОЙМ МЭДЭЭ

1. МОНГОЛЫН ХӨРӨНГИЙН БИРЖИЙН АРИЛЖАА

1.1. Арилжааны мэдээ

Огноо	2015.V.15	2015.V.18	Өөрчлөлт %/
Арилжигдсан ширхэг	49,470	491.0	↓ -99.01
Үнийн дүн /сая.төг/	16.9	2.2	↓ -87.14
Үүнээс: ЗГҮЦ			
Хэлцлийн тоо	34.0	10.0	↓ -70.59
Үнэт цаасны тоо /ХК/	14.0	8.0	↓ -42.86
ЗЗҮ /наяд.төг/	1.26	1.26	↑ 0.05
ТОП-20 индекс	12,772.5	12,758.0	↓ -0.11
MSE all индекс	938.3	937.5	↓ -0.08



1.3. Идэвхитэй арилжигдсан үнэт цаас

Үнэт цаасны нэр	Ширхэг	Үнэт цаасны нэр	Үнийн дүн /төг/	арилжаанд эзлэх хувь
МЕРЕКС	404	БАЯНГОЛ З.Б	1,872,000	86.14
БАЯНГОЛ ЗОЧИД БУ	36	ГОВЬ	143,745	6.61
ГОВЬ	19	ХАСУ-МАНДАЛ	65,600	3.02
ХАСУ-МАНДАЛ	16	МЕРЕКС	35,148	1.62
АПУ	10	АПУ	34,900	1.61

1.4. Хамгийн их өөрчлөлттэй үнэт цаас

	Үнэт цаасны нэр	Ханш	Ханшийн өөрчлөлт %/
ИХ	МОНГОЛ ШЕВРО	2,530	15.00
	АПУ	3,490	0.84
Бага	ГОВЬ	7,565	0.20
	МОНГОЛ КЕРАМИК	7,700	-14.44
	ШАРЫН ГОЛ	3,880	-3
	БАЯНГОЛ З.Б	52,000	-1.42

Эх сурвалж: <http://mse.mn/>

2. ХӨДӨӨ АЖ АХУЙН БИРЖИЙН АРИЛЖАА

Барааны төрөл	2015.V.18				2014 оны V сар			
	Хэмжээ /тонн/	Үнэ /1кг.төг/	Нийт үнэ /сая.төг/	Эзлэх хувь	Хэмжээ /тонн/	Үнэ /кг/	Нийт үнэ /сая.төг/	Эзлэх хувь
Ноолуур	18.4	59,800.0	1,100.3	373.0	1,569	79,711	125,067	74
Хонины ноос				0.0	972	2,095	2,035	1
Тэмээний ноос				0.0	3	5,500	17	0
Ямааны завод ноос				0.0	20	16,549	334	0
Хонины завод ноос				0.0	288	1,246	358	0
Тэмээний завод ноос				0.0	24	2,500	60	0
Хүнсний буудай				0.0	0	0	0	0
Нийт дүн	250.0		295.0	373.0	2,453		168,331	76

Эх сурвалж: <http://www.mce.mn/tradingNewsStat.aspx>

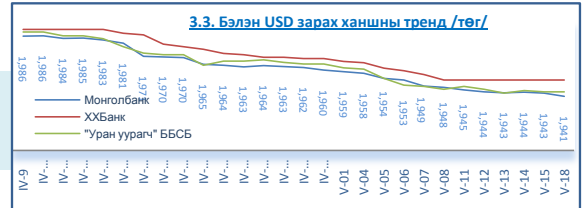
3. ВАЛЮТЫН ХАНШ

3.1. Монголбанкны зарласан ханш /төг/

	USD	RUB	CNY	EUR	JPY	GBP	KRW	SGD	CAD	AUD
2015.V.18 / 2014.V сар	↑ 1.07	↓ 0.76	↑ 1.08	↑ 0.89	↑ 0.91	↑ 1.00	↑ 1.01	↑ 1.01	↑ 0.97	↑ 0.92
2015.V.18	1,940.73	39.44	312.80	2,216.70	16.23	3,049.08	1.79	1,467.86	1,613.58	1,555.40
2014 оны V сар	1,813.08	52.00	290.59	2,492.43	17.81	3,055.79	1.77	1,448.69	1,664.88	1,687.83
2013 оны V сар	1,438.27	45.91	234.21	1,867.91	14.27	2,200.48	1.29	1,152.20	1,409.55	1,425.55

3.2. Бэлэн USD ханш /т

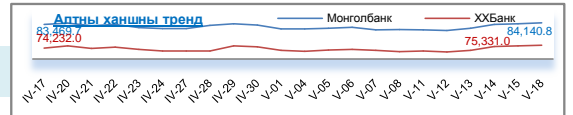
	2014.V.18		Өөрчлөлт %/	
	Авах	Зарах	Авах	Зарах
ХХБанк	1,940.0	1,953.0	0.00	0.00
ХААН банк	1,941.0	1,953.0	0.00	0.00
"Номин карт" ББСБ	1,942.0	1,947.0	0.00	-0.05
"Уран уурагч" ББСБ	1,941.0	1,944.0	-0.05	0.00



Эх сурвалж: <http://www.mongolbank.mn/dblis>

4. МЕТАЛЛЫН ХАНШ

	2014.V.18		Өөрчлөлт %/	
	Алт /гр/	Мөнгө /гр/	Алт /гр/	Мөнгө /гр/
Монгол банк	84,140.8	1,212.4	↑ 0.54	↑ 1.65
ХХБанк	75,331.0	1,031.0	↑ 0.33	↑ 6.95
Зөрүү	8,809.8	181.4		



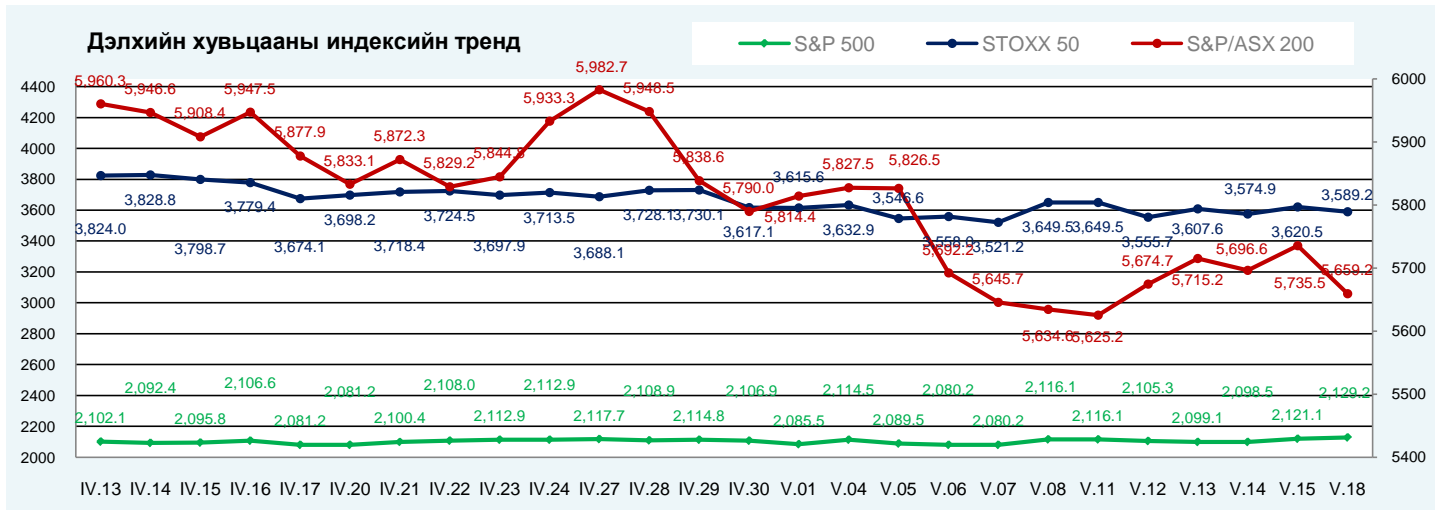
5. ОНЦЛОХ ҮЙЛ ЯВДАЛ /мэдээлэл дээр дарна уу/

- 5.1. Арилжаанд оролцох эрхийг сэргээлээ
- 5.2. 5-р сарын эхний хагасын итгэмжлэгдсэн дилерийн тайлан
- 5.3. Э.Батшүгар: Эдийн засаг хөрсөн дээрээ бүүчихсан учраас "Стэнд бай" хөтөлбөрийн хэрэгцээ шаардлага алга
- 5.4. 2015/04 сарын статистикийн бюллетень
- 5.5. ДНБ өмнөх оны мөн үеэс дөрвөн хувиар өсчээ

ОЛОН УЛСЫН САНХҮҮГИЙН ЗАХ ЗЭЭЛИЙН 2015 ОНЫ 5 САРЫН 18-НЫ ӨДРИЙН ТОЙМ МЭДЭЭ

1. ДЭЛХИЙН ХУВЬЦААНЫ ИНДЕКС: 2015.05.15 2015.05.18

Индекс нэр	Индекс	Өөрчлөлт (Нэгж)	Өөрчлөлт (%)	Хугацаа	Индекс	Өөрчлөлт (Нэгж)	Өөрчлөлт (%)	Хугацаа	
АНУ	Dow Jones Industrial Average	18,252.2	191.75	1.06%	4:15:00 PM	18,298.9	26.32	0.14%	4:15:00 PM
	S&P 500 Index	2,121.1	22.62	1.08%	4:41:17 PM	2,129.2	6.47	0.30%	4:36:09 PM
	NASDAQ Composite Index	5,050.8	69.11	1.39%	5:16:00 PM	5,078.4	30.15	0.60%	5:16:23 PM
Европ	EURO STOXX 50 Price EUR	3,620.5	18.23	0.51%	5:19:30 AM	3,589.2	16.15	0.45%	5:03:04 PM
	FTSE 100 Index	7,003.3	30.26	0.43%	5:19:59 AM	6,968.9	8.38	0.12%	11:35:29 AM
	Deutsche Boerse AG German Stock	11,615.0	55.21	0.48%	5:19:35 AM	11,594.3	147.25	1.29%	12:30:17 PM
Ази	Nikkei 225	19,732.9	162.68	0.83%	2:28:01 AM	19,890.3	157.35	0.80%	2:28:01 AM
	Hong Kong Hang Seng Index	27,822.3	535.73	1.96%	4:01:24 AM	27,591.3	-231.03	-0.83%	4:01:24 AM
	S&P/ASX 200	5,735.5	38.93	0.68%	3:00:50 AM	5,659.2	-76.33	-1.33%	3:15:59 AM



Эх сурвалж: <http://www.bloomberg.com/markets/stocks/world-indices/>

2. ГАДААД ВАЛЮТЫН ХАНШ

№	Валют	Үнэ цэнэ	Өөрчлөлт	Хувь	Гадаад валютын крос ханш:						
					USD	EUR	JPY	GBP	CHF	CAD	AUD
1	EUR-USD	1.132	+0.0005(0.04%)	USD	-	1.132	0.0083	1.5659	1.0798	0.8231	0.7997
2	GBP-USD	1.5659	+0.0006(0.04%)	EUR	0.8834	-	0.0074	1.3833	0.9539	0.7271	0.7064
3	USD-JPY	119.92	-0.0700(0.06%)	JPY	119.92	135.75	-	187.79	129.499	98.706	95.898
4	AUD-USD	0.7996	+0.0005(0.06%)	GBP	0.6386	0.7229	0.0053	-	0.6896	0.5256	0.5107
5	USD-CAD	1.2149	-0.0011(0.09%)	CHF	0.9261	1.0483	0.0077	1.4502	-	0.7622	0.7406
6	USD-CHF	0.9261	-0.0002(0.02%)	CAD	1.215	1.3754	0.0101	1.9026	1.3119	-	0.9716
7	EUR-GBP	0.7229	+0.0001(0.01%)	AUD	1.2503	1.4154	0.0104	1.9582	1.3501	1.0291	-
8	EUR-JPY	135.75	0.0000(0.00%)	HKD	7.751	8.7742	0.0646	12.1372	8.3698	6.3792	6.1981
9	AUD-JPY	95.909	+0.0330(0.03%)								

Эх сурвалж: <http://www.bloomberg.com/markets/currencies/>

3. БАРАА, ТҮҮХИЙ ЭДИЙН ХАНШ

№	Үнэ цэнэтэй, арилжаа	Нэгж	Үнэ	Өөрчлөлт	Хувь	Лондон Металын Бирж	Үнэ (\$/тонн)
1	COMEX Gold Алт	\$/ тонн унц	1,224.90	-2.7	-0.22%	Хөнгөн цагаан хайлш	1,780.00
2	Gold Spot Алт спот	\$/ тонн унц	1,225.26	-0.25	-0.02%	Зэс	6,399.00
3	COMEX Мөнгө	\$/ тонн унц	17.73	0	-0.01%	Хар тугалга	1,994.50
4	COMEX Зэс	\$/фунт	290.5	-0.15	-0.05%	Цайр	2,335.50
5	Platinum Платинум	\$/ тонн унц	1,175.57	-0.88	-0.07%	Гангийн бэлдэц	300
6	Crude Oil Газрын тос	\$/баррел	66.27	-0.54	-0.81%	Никель	13,830.00

Эх сурвалж: <http://www.bloomberg.com/markets/commodities/futures> <https://www.lme.com/>

4. ОНЦЛОХ ҮЙЛ ЯВДАЛ:

4.1. This is the largest private real estate project in U.S. history

4.2. Stocks edge higher in quiet trading

Эх сурвалж: Холбогдох цахим хуудас. Тайлбар: Дэлгэрэнгүй мэдээллийг холбогдох линк дээр дарж авна уу.

Хаяг: Засгийн газрын IV байр, Бага тойруу-33, Улаанбаатар-15160 Утас: +976 51 261965 www.frc.mn