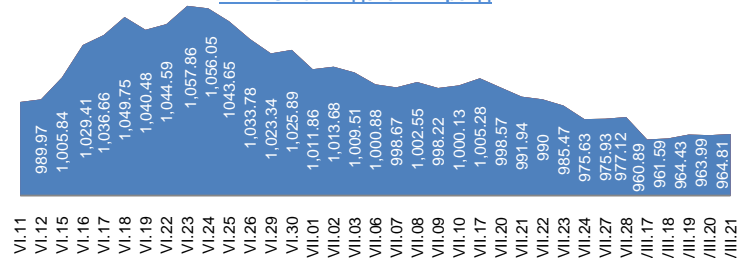


1. МОНГОЛЫН ХӨРӨНГИЙН БИРЖИЙН АРИЛЖАА

1.1. Арилжааны мэдээ

| Огноо | 2015.VIII.21 | 2015.VIII.24 | Өөрчлөлт %/ |
|----------------------|--------------|--------------|-------------|
| Арилжигдсан ширхэг | 150,410.0 | 10,518.0 | ↓ -93.01 |
| Үнийн дүн /сая.төг/ | 517.3 | 8.5 | ↓ -98.4 |
| Үүнээс: ЗГҮЦ | | | |
| Хэлцлийн тоо | 114.0 | 13.0 | ↓ -88.60 |
| Үнэт цаасны тоо /ХК/ | 7.0 | 8.0 | ↑ 14.29 |
| ЗЗҮ /наяд.төг/ | 1.303 | 1.3 | ↓ -0.68 |
| ТОП-20 индекс | 13,276.4 | 13,276.1 | ↓ -0.00 |
| MSE all индекс | 964.8 | 965.3 | ↑ 0.05 |

1.2. MSE all индексийн тренд



1.3. Идэвхитэй арилжигдсан үнэт цаас

| Үнэт цаасны нэр | Ширхэг | Үнэт цаасны нэр | Үнийн дүн /төг/ | арилжаанд эзлэх хувь |
|-----------------|--------|-----------------|-----------------|----------------------|
| ХӨХ ГАН | 9,141 | МОГОЙН ГОЛ | 7,084,000 | 83.12 |
| МОГОЙН ГОЛ | 920 | ХӨХ ГАН | 795,267 | 9.33 |
| ЖЕНКО ТУР БЮРО | 200 | ТАЛХ ЧИХЭР | 313,500 | 3.68 |
| АДУУН ЧУЛУУН | 163 | АДУУН ЧУЛУУН | 256,530 | 3.01 |
| БИНСЭ ХК | 50 | БИНСЭ ХК | 41,950 | 0.49 |

1.4. Хамгийн их өөрчлөлттэй үнэт цаас

| Үнэт цаасны нэр | Ханш | Ханшийн өөрчлөлт %/ |
|-----------------|------|---------------------|
| БИНСЭ ХК | 839 | 14.93 |
| ТҮШИГ УУЛ | 420 | 10.82 |
| ХИШИГ УУЛ | 745 | 6.43 |
| ЖЕНКО ТУР БЮРО | 95 | -0.11 |

Эх сурвалж: <http://mse.mn/>

2. ХӨДӨӨ АЖ АХУЙН БИРЖИЙН АРИЛЖАА

| Барааны төрөл | 2015.VIII.24 | | | | 2014 оны VII сар | | | |
|---------------------|---------------|---------------|--------------------|----------------|------------------|----------|--------------------|------------|
| | Хэмжээ /тонн/ | Үнэ /1кг.төг/ | Нийт үнэ /сая.төг/ | Эзлэх хувь | Хэмжээ /тонн/ | Үнэ /кг/ | Нийт үнэ /сая.төг/ | Эзлэх хувь |
| Ноолуур | | | | #DIV/0! | 218.1 | 78,372 | 17,094.6 | 80.2 |
| Хонины ноос | | | | #DIV/0! | 1,713.0 | | 2,381.7 | 11.2 |
| Тэмээний ноос | | | | #DIV/0! | 361.5 | 5,077 | 1,835.5 | 8.611 |
| Ямааны завод ноос | | | | #DIV/0! | | | | 0.0 |
| Хонины завод ноос | | | | #DIV/0! | 2.4 | 1,200 | 2.9 | 0.0 |
| Тэмээний завод ноос | | | | #DIV/0! | | | | 0.0 |
| Хүнсний буудай | | | | #DIV/0! | | | | 0.0 |
| Нийт дүн | 0.0 | | 0.0 | #DIV/0! | 2,295 | | 21,315 | 100 |

Эх сурвалж: <http://www.mce.mn/>

3. ВАЛЮТЫН ХАНШ

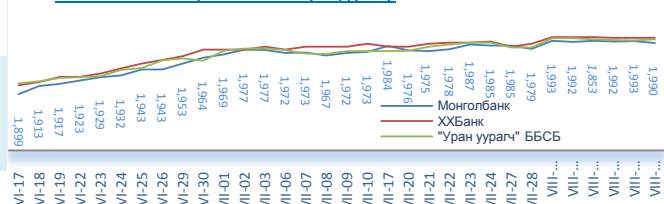
3.1. Монголбанкны зарласан ханш /төг/

| | USD | RUB | CNY | EUR | JPY | GBP | KRW | SGD | CAD | AUD |
|-------------------------|----------|--------|--------|----------|--------|----------|--------|----------|----------|----------|
| 2015.VIII.24 / 2014.VII | ↑ 1.07 | ↓ 0.55 | ↑ 1.03 | ↑ 0.92 | ↑ 0.91 | ↑ 1.00 | ↑ 0.91 | ↑ 0.94 | ↑ 0.88 | ↑ 0.83 |
| 2015.VIII.24 | 1,989.59 | 28.44 | 311.11 | 2,281.36 | 16.44 | 3,110.72 | 1.66 | 1,408.81 | 1,501.75 | 1,439.77 |
| 2014 оны VII сар | 1,862.17 | 51.52 | 302.53 | 2,480.70 | 18.09 | 3,112.11 | 1.82 | 1,491.79 | 1,704.65 | 1,732.96 |
| 2013 оны VII сар | 1,570.43 | 47.55 | 256.55 | 2,090.94 | 16.06 | 2,431.85 | 1.41 | 1,233.96 | 1,509.53 | 1,418.43 |

3.2. Бэлэн USD ханш /төг/

| | 2015.VIII.24 | | Өөрчлөлт %/ | |
|--------------------|--------------|---------|-------------|--------|
| | Авах | Зарах | Авах | Зарах |
| ХХБанк | 1,989.0 | 1,999.0 | → 0.00 | → 0.00 |
| ХААН банк | 1,986.0 | 1,998.0 | → 0.00 | → 0.00 |
| "Номин карт" ББСБ | 1,990.0 | 1,996.0 | → 0.00 | → 0.00 |
| "Уран уурагч" ББСБ | 1,993.0 | 1,996.0 | ↑ 0.15 | ↑ 0.10 |

3.3. Бэлэн USD зарах ханшны тренд /төг/

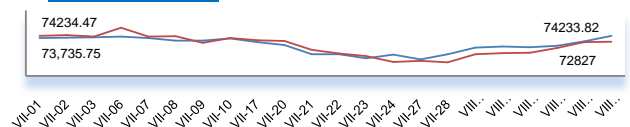


Эх сурвалж: <http://www.mongolbank.mn/dblist>

4. МЕТАЛЛЫН ХАНШ

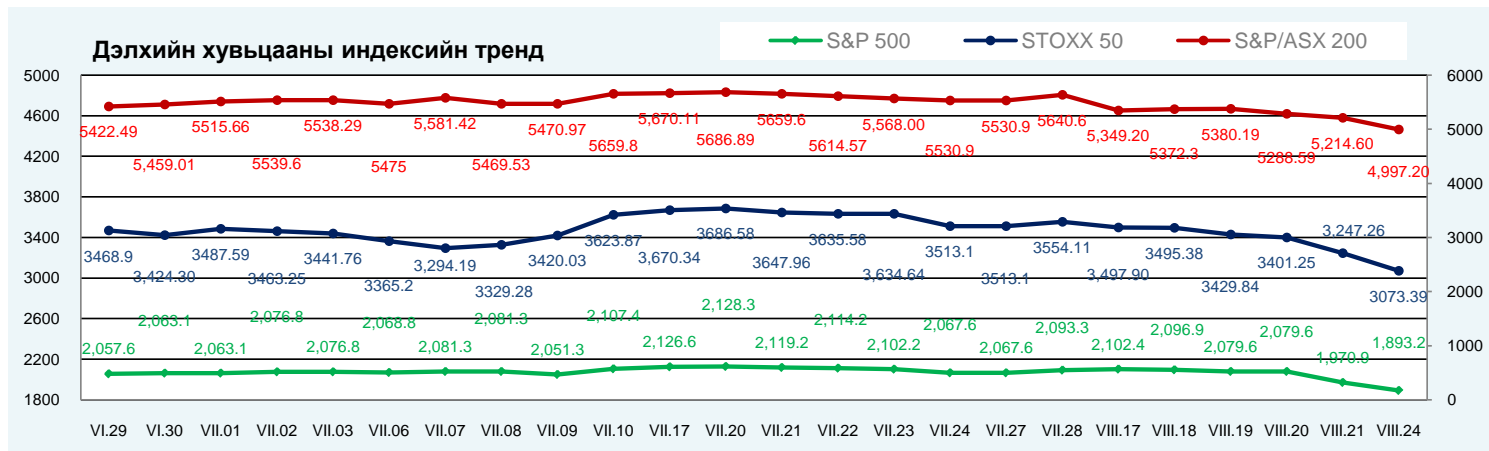
| | 2015.VIII.24 | | Өөрчлөлт %/ | |
|--------------|----------------|-------------|-------------|------------|
| | Алт /гр/ | Мөнгө /гр/ | Алт /гр/ | Мөнгө /гр/ |
| Монгол банк | 74,233.8 | 991.4 | ↑ 1.77 | ↑ 0.59 |
| ХХБанк | 72,827.0 | 915.0 | ↑ 0.09 | ↓ -1.40 |
| Зөрүү | 1,406.8 | 76.4 | | |

Алтын ханшны тренд



ОЛОН УЛСЫН САНХҮҮГИЙН ЗАХ ЗЭЭЛИЙН 2015 ОНЫ 8 САРЫН 24-НИЙ ӨДРИЙН ТОЙМ МЭДЭЭ

| 1. ДЭЛХИЙН ХУВЬЦААНЫ ИНДЕКС: | | | | | 2015.08.21 | 2015.08.24 | | | |
|------------------------------|---------------------------------|----------|-----------------|--------------|-------------|------------|-----------------|--------------|-------------|
| | Индекс нэр | Индекс | Өөрчлөлт (Нэгж) | Өөрчлөлт (%) | Хугацаа | Индекс | Өөрчлөлт (Нэгж) | Өөрчлөлт (%) | Хугацаа |
| АНУ | Dow Jones Industrial Average | 16,459.8 | -530.94 | -3.12% | 4:15:00 PM | 15,871.4 | -588.40 | -3.57% | 4:15:00 PM |
| | S&P 500 Index | 1,970.9 | -64.84 | -3.19% | 4:30:20 PM | 1,893.2 | -77.68 | -3.94% | 4:30:08 PM |
| | NASDAQ Composite Index | 4,706.0 | -171.45 | -3.52% | 5:16:07 PM | 4,526.3 | -179.79 | -3.82% | 5:16:05 PM |
| Европ | EURO STOXX 50 Price EUR | 3,247.3 | -106.22 | -3.17% | 5:03:04 PM | 3,073.4 | -173.87 | -5.35% | 5:03:04 PM |
| | FTSE 100 Index | 6,187.7 | -180.24 | -2.83% | 11:35:29 AM | 5,898.9 | -288.78 | -4.67% | 11:35:29 AM |
| | Deutsche Boerse AG German Stock | 10,124.5 | -307.67 | -2.95% | 12:30:17 PM | 9,648.4 | -476.09 | -4.70% | 12:30:17 PM |
| Ази | Nikkei 225 | 19,435.8 | -597.69 | -2.98% | 2:28:01 AM | 18,540.7 | -895.15 | -4.61% | 2:28:01 AM |
| | Hong Kong Hang Seng Index | 22,409.6 | -347.85 | -1.53% | 4:01:24 AM | 21,251.6 | -1,158.05 | -5.17% | 4:01:22 AM |
| | S&P/ASX 200 | 5,214.6 | -73.98 | -1.40% | 3:00:45 AM | 4,977.2 | -24.08 | -0.48% | 8:04:06 PM |



Эх сурвалж: <http://www.bloomberg.com/markets/stocks/world-indexes/>

2. ГАДААД ВАЛҮТЫН ХАНШ

| Америк валют: | | | | Европ, Ойрхи Дорнод, Африкийн Валют | | | | Ази-Номхон далайн Валют | | | | |
|---------------|---------|----------|----------|-------------------------------------|---------|----------|----------|-------------------------|---------|-----------|----------|--------|
| № | Валют | Үнэ цэнэ | Өөрчлөлт | Хувь | Валют | Үнэ цэнэ | Өөрчлөлт | Хувь | Валют | Үнэ цэнэ | Өөрчлөлт | Хувь |
| 1 | USD-CAD | 1.3282 | -0.0005 | -0.04% | EUR-USD | 1.157 | -0.0049 | -0.42% | AUD-USD | 0.7191 | 0.0035 | 0.49% |
| 2 | USD-MXN | 17.1532 | -0.0479 | -0.28% | GBP-USD | 1.5765 | -0.0011 | -0.07% | NZD-USD | 0.6493 | 0.0009 | 0.14% |
| 3 | USD-BRL | 3.5528 | 0.053 | 1.51% | USD-CHF | 0.9338 | 0.0035 | 0.38% | USD-JPY | 118.83 | 0.42 | 0.35% |
| 4 | USD-CLP | 702.22 | 4.22 | 0.60% | USD-SEK | 8.2817 | 0.0353 | 0.43% | USD-HKD | 7.753 | 0.0015 | 0.02% |
| 5 | USD-COP | 3237.38 | 129.73 | 4.17% | USD-DKK | 6.4503 | 0.0265 | 0.41% | USD-SGD | 1.4082 | -0.0024 | -0.17% |
| 6 | USD-PEN | 3.2773 | 0.0078 | 0.24% | USD-NOK | 8.234 | 0.0228 | 0.28% | USD-TWD | 32.824 | 0.168 | 0.51% |
| 7 | USD-VEF | 6.2921 | 0 | 0.00% | USD-CZK | 23.365 | 0.1023 | 0.44% | USD-KRW | 1,196.00 | -2.93 | -0.24% |
| 8 | USD-CRC | 533.94 | -1.66 | -0.31% | USD-SKK | 26.035 | 0.1119 | 0.43% | USD-PHP | 46.812 | 0.139 | 0.30% |
| 9 | USD-ARS | 9.2671 | 0.0089 | 0.10% | USD-PLN | 3.6722 | 0.0078 | 0.21% | USD-IDR | 14,049.50 | 108.2 | 0.78% |
| 10 | | | | | USD-HUF | 270.79 | 1.47 | 0.55% | USD-INR | 66.645 | 0.8125 | 1.23% |
| 11 | | | | | Russian | 71.1501 | 0.2634 | 0.37% | USD-CNY | 6.4041 | 0.0152 | 0.24% |
| 12 | | | | | USD-TRY | 2.9451 | 0.0027 | 0.09% | USD-MYR | 4.2622 | 0.0192 | 0.45% |
| 13 | | | | | USD-ILS | 3.8375 | -0.0344 | -0.89% | USD-THB | 35.65 | -0.011 | -0.03% |
| 14 | | | | | USD-KES | 103.7 | 0.3 | 0.29% | | | | |
| 15 | | | | | USD-ZAR | 13.2059 | -0.0268 | -0.20% | | | | |
| 16 | | | | | USD-MAD | 9.5099 | 0.0249 | 0.26% | | | | |

Эх сурвалж: <http://www.bloomberg.com/markets/currencies/>

3. БАРАА, ТҮҮХИЙ ЭДИЙН ХАНШ

| № | Үнэ цэнэтэй, арилжаа | Нэгж | Үнэ | Өөрчлөлт | Хувь | Лондон Металын Бирж | Үнэ (\$/тонн) |
|---|----------------------|--------------|----------|----------|--------|---------------------|---------------|
| 1 | COMEX Gold Алт | \$/ тонн унц | 1,153.50 | -0.1 | -0.01% | Хөнгөн цагаан хайлш | 1,660.00 |
| 2 | Gold Spot Алт спот | \$/ тонн унц | 1,153.47 | -1.64 | -0.14% | Зэс | 5,046.00 |
| 3 | COMEX Мөнгө | \$/ тонн унц | 14.79 | -0.01 | -0.05% | Хар тугалга | 1,693.00 |
| 4 | COMEX Зэс | \$/фунт | 223.30 | -1.5 | -0.67% | Цайр | 1,771.50 |
| 5 | Platinum Платинум | \$/ тонн унц | 981.79 | -9.66 | -0.97% | Гангийн бэлдэц | 150.00 |
| 6 | Crude Oil Газрын тос | \$/баррел | 42.68 | -0.01 | -0.02% | Никель | 10,110.00 |

Эх сурвалж: <http://www.bloomberg.com/markets/commodities/futures> <https://www.lme.com/>

4. ОНЦЛОХ ҮЙЛ ЯВДАЛ:

4.1. Asian shares resume slide on fears over Chinese economy

4.2. 5 reasons to stay calm as the stock market quakes

Эх сурвалж: Холбогдох цахим хуудас. Тайлбар: Дэлгэрэнгүй мэдээллийг холбогдох линк дээр дарж авна уу.