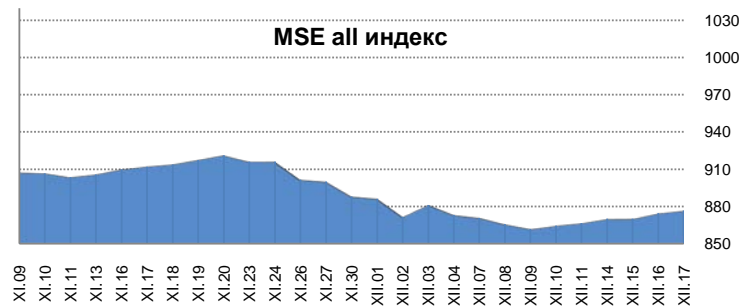


1. МОНГОЛЫН ХӨРӨНГИЙН БИРЖИЙН АРИЛЖАА

1.1. Арилжааны мэдээ

Огноо	2015.XII.16	2015.XII.17	Өөрчлөлт /%/
Арилжигдсан ширхэг	3,760	6,158.0	↑ 63.78
Үнийн дүн /сая.төг/	15.0	158.2	↑ 954.5
Үүнээс: ЗГҮЦ	2.0	152.5	
Хэлцлийн тоо	39.0	25.0	↓ -35.90
Үнэт цаасны тоо /ХК/	17.0	15.0	↓ -11.76
ЗЗҮ /наяд.төг/	1.237	1.242	↑ 0.38
ТОП-20 индекс	12,336.0	12,389.4	↑ 0.43
MSE all индекс	874.5	876.6	↑ 0.24



1.3. Идэвхитэй арилжигдсан үнэт цаас

Үнэт цаасны нэр	Ширхэг	Үнэт цаасны нэр	Үнийн дүн /төг/	арилжаанд эзлэх хувь
ОЛЛОО	3,000	АРИГ ГАЛ	1,694,350	1.07
АРИГ ГАЛ	721	АПУ	1,543,150	0.98
АПУ	412	АТАР-ӨРГӨӨ	1,300,000	0.82
ГЕРМЕС ЦЕНТР	221	БАЯНГОЛ З.Б	816,000	0.52
МЕРЕКС	146	ОЛЛОО	300,000	0.19

Эх сурвалж: <http://mse.mn/>

1.4. Хамгийн их өөрчлөлттэй үнэт цаас

Үнэт цаасны нэр	Ханш	Ханшийн өөрчлөлт /%/
ЖУУЛЧИН ГОВЬ	4,250.0	14.86
ФРОНТИЕР ЛЭНД Г	400	5.26
АПУ	3,746	1.66
ОЛЛОО	100.0	-4.76
МОНГОЛ САВХИ	1,050.0	-2.14
МОННООС	2,700.0	-1.64

2. ХӨДӨӨ АЖ АХУЙН БИРЖИЙН АРИЛЖАА

Барааны төрөл	2015.XII.14				2014 оны XII сар			
	Хэмжээ /тонн/	Үнэ /1кг.төг/	Нийт үнэ /сая.төг/	Эзлэх хувь	Хэмжээ /тонн/	Үнэ /кг/	Нийт үнэ /сая.төг/	Эзлэх хувь
Ноолуур				0.0	43.0	76,870	3,305.4	27%
Хонины ноос				0.0	1,144.6	1,538	1,760.2	14%
Тэмээний ноос				0.0				
Ямааны завод ноос	62.0	14,303.9	886.8	100.0	372	19,881	7,401	59%
Хонины завод ноос				0.0				
Тэмээний завод ноос				0.0				
Хүнсний буудай				0.0				
Нийт дүн	62.0		886.8	100.0	1,560		12,466	

Эх сурвалж: <http://www.mce.mn/>

2015.XII.17-ны өдөр ХААБ-д арилжаа хийгдээгүй байна

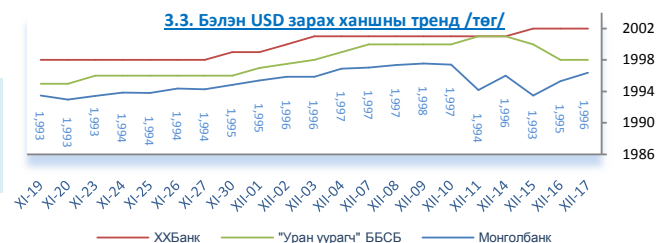
3. ВАЛЮТЫН ХАНШ

3.1. Монголбанкны зарласан ханш /төг/

	USD	RUB	CNY	EUR	JPY	GBP	KRW	SGD	CAD	AUD
2015.XII.17 2014.XII сар	↑ 1.06	↓ 0.84	↑ 1.01	↑ 0.93	↑ 1.03	↑ 1.01	↑ 0.99	↑ 0.99	↑ 0.89	↑ 0.92
2015.XII.17	1,996.37	28.31	307.99	2,166.86	16.30	2,982.48	1.69	1,411.86	1,445.96	1,434.99
2014 оны XII сар	1,883.00	33.87	304.33	2,321.68	15.79	2,944.02	1.71	1,431.39	1,633.51	1,553.39
2013 оны XII сар	1,674.58	50.93	275.67	2,294.48	16.18	2,743.33	1.59	1,329.87	1,573.92	1,503.89

3.2. Бэлэн USD ханш /төг/

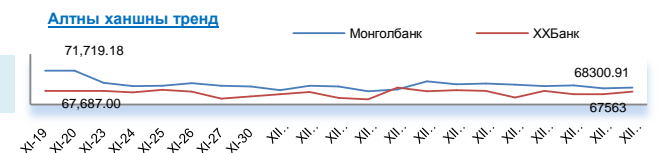
	2015.XII.17		Өөрчлөлт /%/	
	Авах	Зарах	Авах	Зарах
ХХБанк	1,992.0	2,002.0	→ 0.00	→ 0.00
ХААН банк	1,991.0	2,001.0	→ 0.00	→ 0.00
"Номин карт" ББСБ	1,995.0	1,998.0	→ 0.00	→ 0.00
"Уран уурагч" ББСБ	1,996.0	1,998.0	→ 0.00	→ 0.00



Эх сурвалж: <http://www.mongolbank.mn/dblistofficialdailyrate.aspx>

4. МЕТАЛЛЫН ХАНШ

	2015.XII.17		Өөрчлөлт /%/	
	Алт /гр/	Мөнгө /гр/	Алт /гр/	Мөнгө /гр/
Монгол банк	68,300.9	879.3	↑ 0.21	→ 0.00
ХХБанк	67,563.0	839.0	↑ 0.86	↑ 2.57
Зөрүү	737.9	40.3		



Эх сурвалж: <http://tdbm.mn/mn/exchange>

5. ОНЦЛОХ ҮЙЛ ЯВДАЛ /мэдээлэл дээр дарна уу/

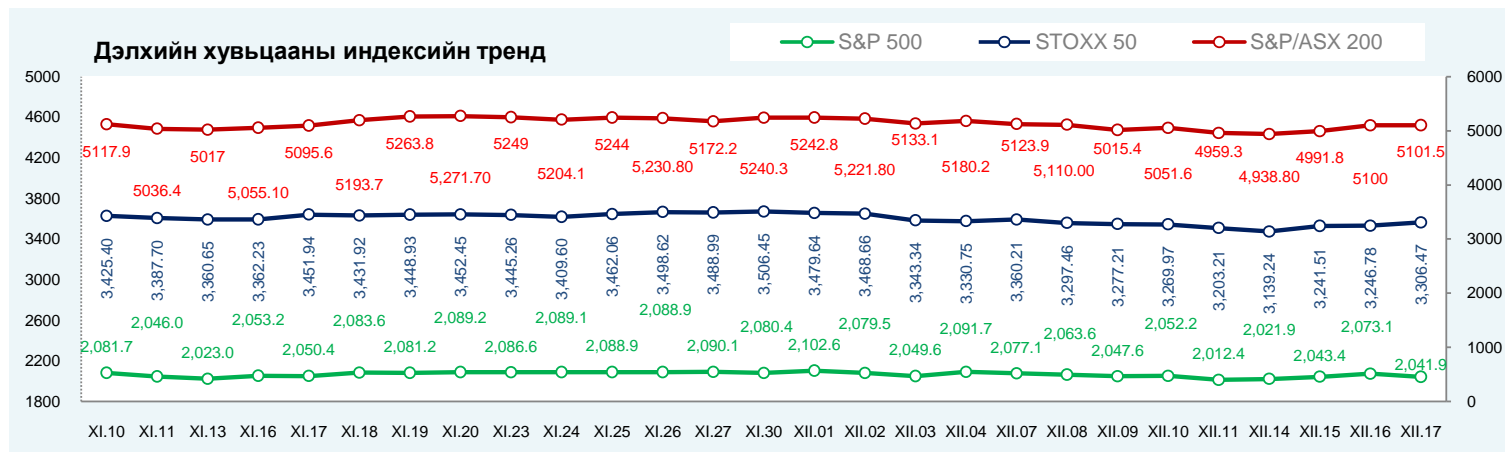
5.1. Ч.Сайханбилэг: Монголчууд БИЗНЕСТЭЭ буцан ирлээ

5.2. М.Батбаатар: Барилгын салбартай хамт банк унана

5.3. Монголбанк валютын дуудлага худалдаа зохион байгууллаа

ОЛОН УЛСЫН САНХҮҮГИЙН ЗАХ ЗЭЭЛИЙН 2015 ОНЫ 12 САРЫН 17-НЫ ӨДРИЙН ТОЙМ МЭДЭЭ

1. ДЭЛХИЙН ХУВЬЦААНЫ ИНДЕКС:					2015.12.16	2015.12.17			
Индекс нэр	Индекс	Өөрчлөлт (Нэгж)	Өөрчлөлт (%)	Хугацаа	Индекс	Өөрчлөлт (Нэгж)	Өөрчлөлт (%)	Хугацаа	
АНУ	Dow Jones Industrial Average	17,749.1	224.18	1.28%	12:00:00 AM	17,495.8	-253.25	-1.43%	12:00:00 AM
	S&P 500 Index	2,073.1	29.66	1.45%	12:00:00 AM	2,041.9	-31.18	-1.50%	12:00:00 AM
	NASDAQ Composite Index	5,071.1	75.78	1.52%	12:00:00 AM	5,002.6	-68.58	-1.35%	12:00:00 AM
Европ	EURO STOXX 50 Price EUR	3,246.8	5.27	0.16%	12:00:00 AM	3,306.5	59.69	1.84%	12:00:00 AM
	FTSE 100 Index	6,061.2	43.40	0.72%	12:00:00 AM	6,102.5	41.35	0.68%	12:00:00 AM
	Deutsche Boerse AG German Stock	10,469.3	18.88	0.18%	12:00:00 AM	10,738.1	268.86	2.57%	12:00:00 AM
Ази	Nikkei 225	19,460.9	411.01	2.16%	7:24:45 PM	19,258.0	-95.53	-0.49%	9:02:45 PM
	Hong Kong Hang Seng Index	21,701.2	426.84	2.01%	12:00:00 AM	21,766.1	-105.98	-0.48%	9:07:50 PM
	S&P/ASX 200	5,100.0	71.55	1.42%	7:44:36 PM	5,101.5	-0.51	-0.01%	9:22:35 PM



Эх сурвалж: <http://www.bloomberg.com/markets/stocks/world-indexes/>

2. ГАДААД ВАЛҮТЫН ХАНШ

Америк валют:				Европ, Ойрхи Дорнод, Африкийн Валют				Ази-Номхон далайн Валют				
№	Валют	Үнэ цэнэ	Өөрчлөлт	Хувь	Валют	Үнэ цэнэ	Өөрчлөлт	Хувь	Валют	Үнэ цэнэ	Өөрчлөлт	Хувь
1	USD-CAD	1.3943	0.0006	0.04%	EUR-USD	1.0836	0.001	0.09%	AUD-USD	0.7132	0.0003	0.04%
2	USD-MXN	17.0474	-0.0009	-0.01%	GBP-USD	1.4907	0.0006	0.04%	NZD-USD	0.6699	-0.0002	-0.03%
3	USD-BRL	3.8783	-0.0059	-0.15%	USD-CHF	0.9951	-0.0011	-0.11%	USD-JPY	122.47	-0.09	-0.07%
4	USD-CLP	708.3	0.1	0.01%	USD-SEK	8.5587	-0.0071	-0.08%	USD-HKD	7.7528	0.0004	0.01%
5	USD-COP	3346.94	11.39	0.34%	USD-DKK	6.8865	-0.0055	-0.08%	USD-SGD	1.4165	-0.0021	-0.15%
6	USD-PEN	3.3785	0.009	0.27%	USD-NOK	8.7726	0.0055	0.06%	USD-TWD	32.883	0.062	0.19%
7	USD-VEF	6.2921	0	0.00%	USD-CZK	24.9422	-0.0204	-0.08%	USD-KRW	1,183.45	3.35	0.28%
8	USD-CRC	531.2	-3.3	-0.62%	USD-SKK	27.8022	-0.0269	-0.10%	USD-PHP	47.47	0.002	0.00%
9	USD-ARS	13.334	3.5345	36.07%	USD-PLN	3.9701	-0.0027	-0.07%	USD-IDR	14,023.00	14.4	0.10%
10					USD-HUF	292.47	-0.21	-0.07%	USD-INR	66.4212	-0.305	-0.46%
11					USD-RUB	71.205	-0.0077	-0.01%	USD-CNY	6.4828	-0.0009	-0.01%
12					USD-TRY	2.9294	-0.0002	-0.01%	USD-MYR	4.314	0.001	0.02%
13					USD-ILS	3.8915	0.0152	0.39%	USD-THB	36.152	-0.023	-0.06%
14					USD-KES	102.4	-0.09	-0.09%				
15					USD-ZAR	15.2247	-0.0057	-0.04%				
16					USD-MAD	9.9356	0.009	0.09%				

Эх сурвалж: <http://www.bloomberg.com/markets/currencies/>

3. БАРАА, ТҮҮХИЙ ЭДИЙН ХАНШ

№	Үнэ цэнэтэй, арилжаа	Нэгж	Үнэ	Өөрчлөлт	Хувь	Лондон Металын Бирж	Үнэ (\$/тонн)
1	COMEX Gold Алт	\$/ тонн	1,054.00	4.4	0.42%	Хөнгөн цагаан хайлш	1,570.50
2	Gold Spot Алт spot	\$/ тонн	1,055.44	4.34	0.41%	Зэс	4,690.00
3	COMEX Мөнгө	\$/ тонн	13.76	0.05	0.38%	Хар тугалга	1,617.00
4	COMEX Зэс	\$/фунт	205.30	0.95	0.46%	Цайр	1,577.50
5	Platinum Платинум	\$/ тонн	843.53	-0.25	-0.03%	Гангийн бэлдэц	220.00
6	Crude Oil Газрын тос	\$/баррел	36.97	-0.09	-0.24%	Никель	8,900.00

Эх сурвалж: <http://www.bloomberg.com/markets/commodities/futures>

<https://www.lme.com/>

4. ОНЦЛОХ ҮЙЛ ЯВДАЛ:

4.1. China's Stocks Head for Best Week in Month as Developers Surge

Эх сурвалж: Холбогдох цахим хуудас. Тайлбар: Дэлгэрэнгүй мэдээллийг холбогдох линк дээр дарж авна уу.

Хаяг: Засгийн газрын IV байр, Бага тойруу-33, Улаанбаатар-15160 Утас: +976 51 265633 www.frc.mn

2015.12.18

Монголд үйл ажиллагаа явуулдаг олон улсын бирж дээр бүртгэлтэй компаниудын үзүүлэлт

/тухайн улсын валют/

Код	Бирж	Компанийн нэр	Огноо	Ширхэг	Ханш	Нээлт	Дээд	Доод	Өөрчлөл	Өөрчлөлт, %	33Y
MOU.AX	ASX	LIVETILES LIMITED	27/07/15	1000000.00	0.20	0.00	10.00	0.00	0.00	0.00%	354.83M
GMM.AX	ASX	GEN MINING FPO	18/12/15	1132192.00	0.21	0.21	0.21	0.20	0.01	2.50%	31.22M
VKA.AX	ASX	VIKINGMINE FPO	18/12/15	1248775.00	0.02	0.01	0.02	0.01	0.00	0.00%	4.02M
TRY.AX	ASX	TROY RES. FPO	18/12/15	202995.00	0.22	0.23	0.23	0.21	-0.02	-8.51%	62.37M
SDM.AX	ASX	SEDGMAN FPO	18/12/15	18884.00	0.86	0.86	0.86	0.86	0.00	0.00%	194.14M
NCM.AX	ASX	NEWCREST FPO	18/12/15	4294708.00	12.38	12.41	12.52	12.35	-0.46	-3.58%	9.48B
MRV.AX	ASX	MORETON FPO	18/12/15	997000.00	0.01	0.01	0.01	0.01	0.00	0.00%	9.15M
XAM.AX	ASX	XANADUMINE FPO	18/12/15	14995.00	0.13	0.12	0.13	0.12	0.00	0.00%	46.83M
AKM.AX	ASX	ASPIRE FPO	18/12/15	35000.00	0.01	0.01	0.01	0.01	0.00	0.00%	7.43M
LEI.AX	ASX	CIMIC GROUP LTD	23/04/15	20400.00	20.71	20.42	20.84	20.42	0.34	1.67%	7.01B
LEI.AX	ASX	CIMIC GROUP LTD	23/04/15	20400.00	20.71	20.42	20.84	20.42	0.34	1.67%	7.01B
CJC.AX	ASX	CARAJAS FPO	18/12/15	165000.00	0.01	0.01	0.01	0.01	0.00	0.00%	1.09M
HAR.AX	ASX	HARANGA GD FPO	18/12/15	16069.00	0.00	0.00	0.00	0.00	0.00	0.00%	1.37M
DRG.AX	ASX	DRAIG RESO FPO	18/12/15	18702.00	0.03	0.03	0.03	0.03	0.00	0.00%	2.19M
GUF.AX	ASX	TERRACOM LIMITED	17/11/15	245176.00	0.01	0.01	0.01	0.01	0.00	0.00%	14.25M
MNP.V	VAN	MNP PETROLEUM CORPORATION	16/12/15	28600.00	0.09	0.08	0.09	0.08	0.00	0.00%	14.12M
KCC.V	VAN	KINCORA COPPER LIMITED	17/12/15	25000.00	0.02	0.02	0.02	0.02	0.00	0.00%	6.20M
YAK.V	VAN	MONGOLIA GROWTH GROUP LTD	17/12/15	9000.00	0.36	0.36	0.36	0.36	0.00	0.00%	12.61M
AMO.V	VAN	ALTAN RIO MINERALS LIMITED	17/12/15	189000.00	0.02	0.02	0.02	0.02	0.00	0.00%	1.34M
EAS.V	VAN	EAST ASIA MINERALS CORPORATION	17/12/15	66000.00	0.01	0.01	0.01	0.01	0.00	0.00%	843395
2302.HK	HKG	CNNC INT'L	17/12/15	167000.00	3.16	3.10	3.23	3.07	0.08	2.60%	1.55B
0276.HK	HKG	MONGOLIA ENERGY	17/12/15	1937575.00	0.17	0.18	0.18	0.16	-0.01	-6.22%	289.50M
0402.HK	HKG	PEACEMAP HOLD	17/12/15	17720000.00	0.30	0.29	0.30	0.29	0.01	3.51%	2.41B
0661.HK	HKG	CDAYENONFER	17/12/15	1462000.00	0.15	0.15	0.15	0.15	0.00	-0.66%	2.66B
0835.HK	HKG	ASIA COAL	17/12/15	3370000.00	0.12	0.12	0.12	0.12	0.00	1.69%	1.15B
0975.HK	HKG	MONGOL MINING	17/12/15	1842000.00	0.17	0.16	0.17	0.16	0.00	-2.33%	1.56B
1166.HK	HKG	SOLARTECH-NEW	17/12/15	15768500.00	0.32	0.32	0.32	0.31	0.00	1.59%	522.56M
1733.HK	HKG	WINSWAY	28/08/15	10334000.00	0.15	0.14	0.15	0.14	0.00	0.00%	547.09M
1878.HK	HKG	SOUTHGOBI-S	17/12/15	400050.00	1.86	1.95	1.95	1.81	-0.04	-2.11%	479.88M
2899.HK	HKG	ZIJIN MINING	17/12/15	20022981.00	2.00	2.00	2.03	1.98	0.02	1.01%	11.54B
0061.HK	HKG	NORTH ASIA RES	17/12/15	31690000.00	0.03	0.03	0.03	0.03	0.00	-2.94%	681.88M
MATD.L	LSE	PETRO MATAD	17/12/15	35000.00	3.12	3.05	3.05	3.00	-0.12	-3.85%	8.91M
OPP.L	LSE	ORIGO PARTNERS	17/12/15	2285.00	1.50	1.50	1.25	1.25	0.00	0.00%	5.38M
CAML.L	LSE	CENTRAL ASIA METAL	17/12/15	1077.00	148.00	150.00	150.00	146.84	-1.25	-0.84%	165.11M

AAB.TO	TOR	ABERDEEN INTERNATIONAL INC.	17/12/15	198500.00	0.12	0.12	0.12	0.12	-0.01	-4.00%	11.52M
LUG.TO	TOR	LUNDIN GOLD INC	17/12/15	9080.00	3.89	3.90	3.90	3.88	-0.05	-1.27%	393.90M
PCY.TO	TOR	PROPHECY DEVELOPMENT CORP	17/12/15	13000.00	0.03	0.03	0.03	0.03	0.00	0.00%	10.25M
ERD.TO	TOR	ERDENE RESOURCE DEVELOPMENT C	17/12/15	163000.00	0.15	0.14	0.15	0.14	0.01	3.45%	15.76M
SGQ.TO	TOR	SOUTHGOBI RESOURCES LTD	10/12/15	200.00	0.30	0.28	0.30	0.28	0.00	0.00%	73.71M
CG.TO	TOR	CENTERRA GOLD INC.	17/12/15	1338092.00	7.07	6.78	7.19	6.78	-0.20	-2.75%	1.67B
CGG.TO	TOR	CHINA GOLD INT RESOURCES CORP.	17/12/15	287903.00	2.06	2.00	2.13	1.98	0.01	0.49%	816.61M
IVN.TO	TOR	IVANHOE MINES LTD	17/12/15	387686.00	0.61	0.62	0.63	0.61	-0.01	-1.61%	475.17M
DML.TO	TOR	DENISON MINES CORP.	17/12/15	371359.00	0.53	0.51	0.53	0.51	0.01	1.92%	274.77M