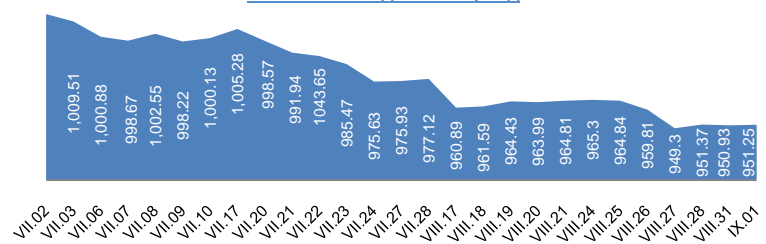


### 1. МОНГОЛЫН ХӨРӨНГИЙН БИРЖИЙН АРИЛЖАА

#### 1.1. Арилжааны мэдээ

| Огноо                | 2015.VIII.31 | 2015.IX.01 | Өөрчлөлт %/ |
|----------------------|--------------|------------|-------------|
| Арилжигдсан ширхэг   | 1,023.0      | 120,619.0  | ↑ 11690.71  |
| Үнийн дүн /сая.төг/  | 3.2          | 10,846.0   | ↑ 333725.8  |
| Үүнээс: ЗГҮЦ         |              | 9,687.9    |             |
| Хэлцлийн тоо         | 29.0         | 80         | ↑ 175.86    |
| Үнэт цаасны тоо /ХК/ | 11.0         | 25         | ↑ 127.27    |
| ЗЗҮ /наяд.төг/       | 1.263        | 1.266      | ↑ 0.22      |
| ТОП-20 индекс        | 12,890.1     | 12,866     | ↓ -0.18     |
| MSE all индекс       | 950.9        | 951        | ↑ 0.03      |

#### 1.2. MSE all индексийн тренд



#### 1.3. Идэвхитэй арилжигдсан үнэт цаас

| Үнэт цаасны нэр | Ширхэг | Үнэт цаасны нэр | Үнийн дүн /төг/ | арилжаанд эзлэх хувь |
|-----------------|--------|-----------------|-----------------|----------------------|
| РЕМИКОН         | 4,966  | АПУ             | 5,904,000       | 0.05                 |
| АПУ             | 1,789  | ГОВЬ            | 567,020         | 0.01                 |
| МЕРЕКС          | 780    | РЕМИКОН         | 323,790         | 0.00                 |
| ХӨХ ГАН         | 250    | АДУУН ЧУЛУУН    | 138,220         | 0.00                 |
| ЖЕНКО ТУР БЮРО  | 210    | МАХИМПЕКС       | 70,400          | 0.00                 |

Эх сурвалж: <http://mse.mn/>

#### 1.4. Хамгийн их өөрчлөлттэй үнэт цаас

| Үнэт цаасны нэр | Ханш  | Ханшийн өөрчлөлт %/ |
|-----------------|-------|---------------------|
| МОНГОЛ ШИЛТГЭЭ  | 690   | 15.00               |
| ХИШИГ УУЛ       | 850   | 14.09               |
| БАГАНУУР        | 2,790 | 7.27                |
| РЕМИКОН         | 65    | -5.51               |
| ЖЕНКО ТУР БЮРО  | 90    | -5.06               |
| ГОВЬ            | 8,590 | -3.27               |

### 2. ХӨДӨӨ АЖ АХУЙН БИРЖИЙН АРИЛЖАА

| Барааны төрөл       | 2015.IX.01    |               |                    |              | 2014 оны VII сар |          |                    |            |
|---------------------|---------------|---------------|--------------------|--------------|------------------|----------|--------------------|------------|
|                     | Хэмжээ /тонн/ | Үнэ /1кг.төг/ | Нийт үнэ /сая.төг/ | Эзлэх хувь   | Хэмжээ /тонн/    | Үнэ /кг/ | Нийт үнэ /сая.төг/ | Эзлэх хувь |
| Ноолуур             |               |               |                    | 0.0          | 218.1            | 78,372   | 17,094.6           | 80.2       |
| Хонины ноос         | 104.0         | 2180.0        | 226.7              | 51.6         | 1,713.0          | 2,381.7  | 11.2               |            |
| Тэмээний ноос       | 32.3          | 6,579.6       | 212.5              | 48.4         | 361.5            | 5,077    | 1,835.5            | 8.611      |
| Ямааны завод ноос   |               |               |                    | 0.0          |                  |          |                    | 0.0        |
| Хонины завод ноос   |               |               |                    | 0.0          | 2.4              | 1,200    | 2.9                | 0.0        |
| Тэмээний завод ноос |               |               |                    | 0.0          |                  |          |                    | 0.0        |
| Хүнсний буудай      |               |               |                    | 0.0          |                  |          |                    | 0.0        |
| <b>Нийт дүн</b>     | <b>136.3</b>  |               | <b>439.2</b>       | <b>100.0</b> | <b>2,295</b>     |          | <b>21,315</b>      | <b>100</b> |

Эх сурвалж: <http://www.mce.mn/>

### 3. ВАЛЮТЫН ХАНШ

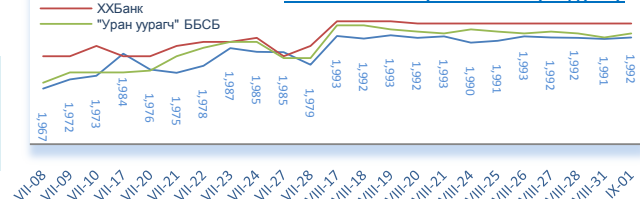
#### 3.1. Монголбанкны зарласан ханш /төг/

|                           | USD      | RUB    | CNY    | EUR      | JPY    | GBP      | KRW    | SGD      | CAD      | AUD      |
|---------------------------|----------|--------|--------|----------|--------|----------|--------|----------|----------|----------|
| 2015.IX.01 / 2014.VII сар | ↑ 1.07   | ↓ 0.59 | ↑ 1.03 | ↑ 0.91   | ↑ 0.91 | ↑ 0.99   | ↑ 0.93 | ↑ 0.95   | ↑ 0.89   | ↑ 0.82   |
| 2015.IX.01                | 1,992.17 | 30.65  | 312.72 | 2,248.06 | 16.53  | 3,067.94 | 1.70   | 1,415.70 | 1,513.63 | 1,415.93 |
| 2014 оны VII сар          | 1,862.17 | 51.52  | 302.53 | 2,480.70 | 18.09  | 3,112.11 | 1.82   | 1,491.79 | 1,704.65 | 1,732.96 |
| 2013 оны VII сар          | 1,570.43 | 47.55  | 256.55 | 2,090.94 | 16.06  | 2,431.85 | 1.41   | 1,233.96 | 1,509.53 | 1,418.43 |

#### 3.2. Бэлэн USD ханш /төг/

|                    | 2015.IX.01 |         | Өөрчлөлт %/ |        |
|--------------------|------------|---------|-------------|--------|
|                    | Авах       | Зарах   | Авах        | Зарах  |
| ХХБанк             | 1,989.0    | 1,999.0 | → 0.00      | → 0.00 |
| ХААН банк          | 1,987.0    | 1,997.0 | → 0.00      | → 0.00 |
| "Номин карт" ББСБ  | 1,988.0    | 1,993.0 | ↓ -0.10     | → 0.00 |
| "Уран уурагч" ББСБ | 1,992.0    | 1,994.0 | ↑ 0.20      | ↑ 0.10 |

#### 3.3. Бэлэн USD зарах ханшны тренд /төг/

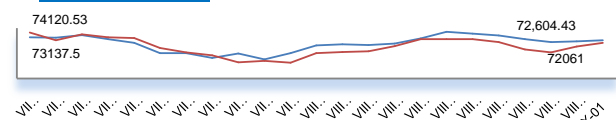


Эх сурвалж: <http://www.mongolbank.mn/dblist>

### 4. МЕТАЛЛЫН ХАНШ

|              | 2015.IX.01   |             | Өөрчлөлт %/ |            |
|--------------|--------------|-------------|-------------|------------|
|              | Алт /гр/     | Мөнгө /гр/  | Алт /гр/    | Мөнгө /гр/ |
| Монгол банк  | 72,604.4     | 931.0       | ↑ 0.33      | ↑ 0.15     |
| ХХБанк       | 72,061.0     | 869.0       | ↑ 0.99      | ↑ 0.35     |
| <b>Зөрүү</b> | <b>543.4</b> | <b>62.0</b> |             |            |

#### Алтын ханшны тренд



Эх сурвалж: <http://tdbm.mn/mn/exchange>

### 5. ОНЦЛОХ ҮЙЛ ЯВДАЛ /мэдээлэл дээр дарна уу/

5.1. "УИД" ХК-ийн жижиг хувьцаа эзэмшигчдийн өмнөөс санхүүгийн зохицуулах хороо шүүхэд нэхэмжлэл гаргалаа

5.2. Бүртгэлтэй хувьцаат компаниудын хагас жилийн санхүүгийн тайлангийн хураангуй мэдээлэл

5.3. Валютын дуудлага худалдааны хаалтын ханш / Своп, форвард

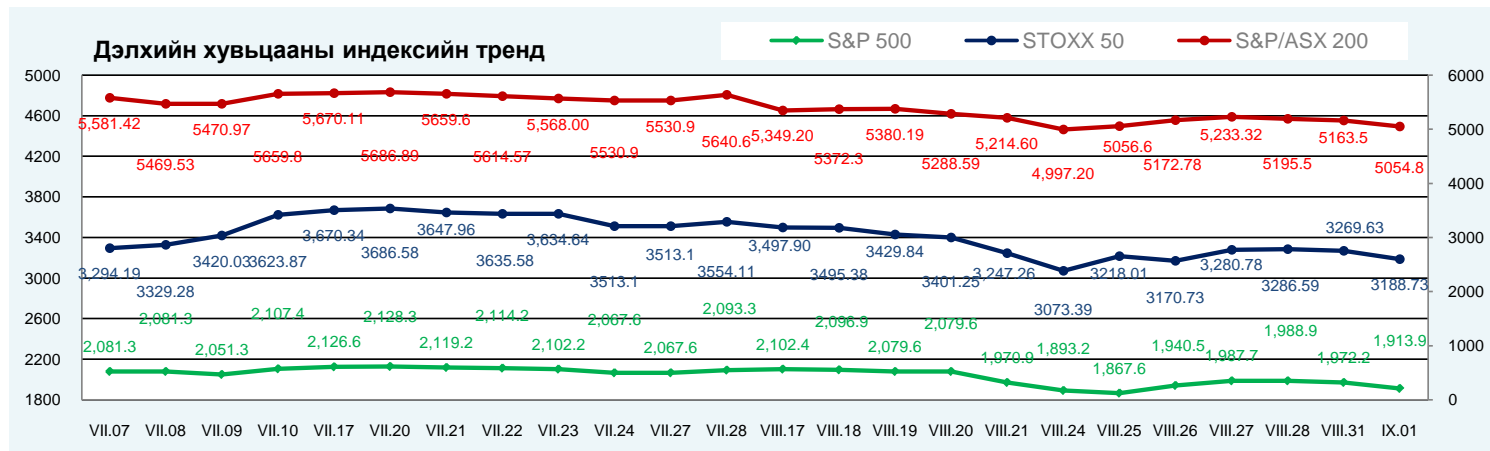
5.4. "Монгол шиг хөгжиж буй орнуудын зах зээлд технологийн хөгжил илүү их саад учруулдаг"

5.5. Бондод боосон урхи

5.6. Далд эдийн засгийг илчлэх хууль 4 сар хэрэгжинэ

# ОЛОН УЛСЫН САНХҮҮГИЙН ЗАХ ЗЭЭЛИЙН 2015 ОНЫ 9 САРЫН 01-НИЙ ӨДРИЙН ТОЙМ МЭДЭЭ

| 1. ДЭЛХИЙН ХУВЬЦААНЫ ИНДЕКС: |                                 |                 |              |         | 2015.08.31  | 2015.09.01      |              |         |             |
|------------------------------|---------------------------------|-----------------|--------------|---------|-------------|-----------------|--------------|---------|-------------|
| Индекс нэр                   | Индекс                          | Өөрчлөлт (Нэгж) | Өөрчлөлт (%) | Хугацаа | Индекс      | Өөрчлөлт (Нэгж) | Өөрчлөлт (%) | Хугацаа |             |
| АНУ                          | Dow Jones Industrial Average    | 16,528.0        | -114.98      | -0.69%  | 4:15:00 PM  | 16,058.4        | -469.68      | -2.84%  | 4:15:00 PM  |
|                              | S&P 500 Index                   | 1,972.2         | -16.69       | -0.84%  | 4:57:30 PM  | 1,913.9         | -58.33       | -2.96%  | 4:35:23 PM  |
|                              | NASDAQ Composite Index          | 4,776.5         | -51.82       | -1.07%  | 5:16:04 PM  | 4,636.1         | -140.40      | -2.94%  | 5:16:06 PM  |
| Европ                        | EURO STOXX 50 Price EUR         | 3,269.6         | -16.96       | -0.52%  | 5:03:04 PM  | 3,188.7         | -80.90       | -2.47%  | 5:03:04 PM  |
|                              | FTSE 100 Index                  | 6,247.9         | 55.91        | 0.90%   | 11:35:29 AM | 6,058.5         | -189.40      | -3.03%  | 11:35:29 AM |
|                              | Deutsche Boerse AG German Stock | 10,259.5        | -39.07       | -0.38%  | 12:30:17 PM | 10,015.6        | -243.89      | -2.38%  | 12:30:17 PM |
| Ази                          | Nikkei 225                      | 18,612.3        | -278.23      | -1.47%  | 8:40:15 PM  | 18,256.7        | 90.97        | 0.50%   | 8:15:30 PM  |
|                              | Hong Kong Hang Seng Index       | 21,670.6        | 58.19        | 0.27%   | 4:01:24 AM  | 21,185.4        | -485.15      | -2.24%  | 4:01:24 AM  |
|                              | S&P/ASX 200                     | 5,163.5         | -43.48       | -0.83%  | 8:45:07 PM  | 5,054.8         | -41.61       | -0.82%  | 8:19:37 PM  |



Эх сурвалж: <http://www.bloomberg.com/markets/stocks/world-indexes/>

## 2. ГАДААД ВАЛҮТЫН ХАНШ

| Америк валют: |                         |          |          | Европ, Ойрхи Дорнод, Африкийн Валют |                         |          |          | Ази-Номхон далайн Валют |                         |           |          |        |
|---------------|-------------------------|----------|----------|-------------------------------------|-------------------------|----------|----------|-------------------------|-------------------------|-----------|----------|--------|
| №             | Валют                   | Үнэ цэнэ | Өөрчлөлт | Хувь                                | Валют                   | Үнэ цэнэ | Өөрчлөлт | Хувь                    | Валют                   | Үнэ цэнэ  | Өөрчлөлт | Хувь   |
| 1             | <a href="#">USD-CAD</a> | 1.324    | -0.0019  | -0.14%                              | <a href="#">EUR-USD</a> | 1.1275   | -0.004   | -0.35%                  | <a href="#">AUD-USD</a> | 0.7025    | 0.0006   | 0.09%  |
| 2             | <a href="#">USD-MXN</a> | 16.9286  | -0.04    | -0.24%                              | <a href="#">GBP-USD</a> | 1.5303   | -0.0001  | -0.01%                  | <a href="#">NZD-USD</a> | 0.6339    | 0.0001   | 0.02%  |
| 3             | <a href="#">USD-BRL</a> | 3.6987   | 0.0782   | 2.16%                               | <a href="#">USD-CHF</a> | 0.9613   | 0.0025   | 0.26%                   | <a href="#">USD-JPY</a> | 120.32    | 0.95     | 0.80%  |
| 4             | <a href="#">USD-CLP</a> | 690.89   | -1.08    | -0.16%                              | <a href="#">USD-SEK</a> | 8.4489   | 0.0288   | 0.34%                   | <a href="#">USD-HKD</a> | 7.7501    | 0        | 0.00%  |
| 5             | <a href="#">USD-COP</a> | 3112.85  | 60.35    | 1.98%                               | <a href="#">USD-DKK</a> | 6.6197   | 0.0236   | 0.36%                   | <a href="#">USD-SGD</a> | 1.4118    | -0.0009  | -0.06% |
| 6             | <a href="#">USD-PEN</a> | 3.2515   | 0.015    | 0.46%                               | <a href="#">USD-NOK</a> | 8.3111   | 0.0234   | 0.28%                   | <a href="#">USD-TWD</a> | 32.411    | -0.253   | -0.77% |
| 7             | <a href="#">USD-VEF</a> | 6.2921   | 0        | 0.00%                               | <a href="#">USD-CZK</a> | 23.9765  | 0.0893   | 0.37%                   | <a href="#">USD-KRW</a> | 1,176.46  | 4.76     | 0.41%  |
| 8             | <a href="#">USD-CRC</a> | 534.12   | -4.33    | -0.80%                              | <a href="#">USD-SKK</a> | 26.7238  | 0.098    | 0.37%                   | <a href="#">USD-PHP</a> | 46.731    | -0.049   | -0.10% |
| 9             | <a href="#">USD-ARS</a> | 9.3031   | 0.0067   | 0.07%                               | <a href="#">USD-PLN</a> | 3.7717   | 0.0112   | 0.30%                   | <a href="#">USD-IDR</a> | 14,097.50 | 30.5     | 0.22%  |
| 10            |                         |          |          |                                     | <a href="#">USD-HUF</a> | 278.99   | 0.99     | 0.36%                   | <a href="#">USD-INR</a> | 66.2175   | -0.265   | -0.40% |
| 11            |                         |          |          |                                     | Russian                 | 67.0787  | 0.4082   | 0.61%                   | <a href="#">USD-CNY</a> | 6.3642    | -0.0148  | -0.23% |
| 12            |                         |          |          |                                     | <a href="#">USD-TRY</a> | 2.9304   | -0.0003  | -0.01%                  | <a href="#">USD-MYR</a> | 4.1935    | 0.029    | 0.70%  |
| 13            |                         |          |          |                                     | <a href="#">USD-ILS</a> | 3.9281   | 0.0032   | 0.08%                   | <a href="#">USD-THB</a> | 35.736    | -0.011   | -0.03% |
| 14            |                         |          |          |                                     | <a href="#">USD-KES</a> | 104.04   | 0.09     | 0.09%                   |                         |           |          |        |
| 15            |                         |          |          |                                     | <a href="#">USD-ZAR</a> | 13.4088  | -0.0376  | -0.28%                  |                         |           |          |        |
| 16            |                         |          |          |                                     | <a href="#">USD-MAD</a> | 9.676    | 0.0216   | 0.22%                   |                         |           |          |        |

Эх сурвалж: <http://www.bloomberg.com/markets/currencies/>

## 3. БАРАА, ТҮҮХИЙ ЭДИЙН ХАНШ

| № | Үнэ цэнэтэй, арилжаа | Нэгж         | Үнэ      | Өөрчлөлт | Хувь   | Лондон Металын Бирж | Үнэ (\$/тонн) |
|---|----------------------|--------------|----------|----------|--------|---------------------|---------------|
| 1 | COMEX Gold Алт       | \$/ тонн унц | 1,136.00 | -3.8     | -0.33% | Хөнгөн цагаан хайлш | 1,685.00      |
| 2 | Gold Spot Алт спот   | \$/ тонн унц | 1,136.90 | -3.37    | -0.30% | Зэс                 | 5,095.00      |
| 3 | COMEX Мөнгө          | \$/ тонн унц | 14.54    | -0.08    | -0.55% | Хар тугалга         | 1,677.00      |
| 4 | COMEX Зэс            | \$/фунт      | 229.25   | -0.9     | -0.39% | Цайр                | 1,793.00      |
| 5 | Platinum Платинум    | \$/ тонн унц | 1,001.68 | -0.85    | -0.08% | Гангийн бэлдэц      | 150.00        |
| 6 | Crude Oil Газрын тос | \$/баррел    | 48.80    | -0.76    | -1.53% | Никель              | 9,835.00      |

Эх сурвалж: <http://www.bloomberg.com/markets/commodities/futures>

<https://www.lme.com/>

## 4. ОНЦЛОХ ҮЙЛ ЯВДАЛ:

4.1. [U.S. Stocks Tumble as China Slowdown Deepens Concerns on Growth](#)

4.2. [Citi: Maybe Flash Crashes Aren't So Bad, After All](#)

4.3. [Asian shares drop after US, China PMIs hit Wall Street](#)

Эх сурвалж: Холбогдох цахим хуудас. Тайлбар: Дэлгэрэнгүй мэдээллийг холбогдох линк дээр дарж авна уу.

Хаяг: Засгийн газрын IV байр, Бага тойруу-33, Улаанбаатар-15160 Утас: +976 51 261965 [www.frc.mn](http://www.frc.mn)