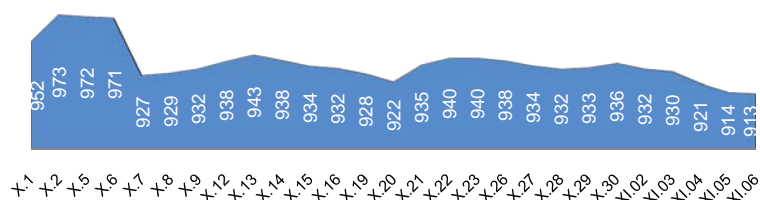


1. МОНГОЛЫН ХӨРӨНГИЙН БИРЖИЙН АРИЛЖАА

1.1. Арилжааны мэдээ

Огноо	2015.XI.05	2015.XI.06	Өөрчлөлт %/
Арилжигдсан ширхэг	710,495	8,121.0	↓ -98.86
Үнийн дүн /сая.төг/	94.5	160.3	↑ 69.7
Үүнээс: ЗГҮЦ		152.5	
Хэлцлийн тоо	71	37.0	↓ -47.89
Үнэт цаасны тоо /ХК/	29	14.0	↓ -51.72
ЗЗҮ /наяд.төг/	1,291	1.3	↓ -0.01
ТОП-20 индекс	12,737	12,720.8	↓ -0.13
MSE all индекс	914	913.3	↓ -0.11

1.2. MSE all индексийн тренд



1.3. Идэвхитэй арилжигдсан үнэт цаас

Үнэт цаасны нэр	Ширхэг	Үнэт цаасны нэр	Үнийн дүн /төг/	арилжаанд эзлэх хувь
ГЕРМЕС ЦЕНТР	4,913	ТАЛХ ЧИХЭР	1,998,760	1.25
ХӨХ ГАН	700	БАЯНТЭЭГ	1,789,000	1.12
ТАВАН ТОЛГОЙ	205	ГАЗАР СҮЛЖМ	1,224,000	0.76
УЛСЫН ИХ ДЭЛГҮҮР	149	МОГОЙН ГОЛ	852,000	0.53
МОГОЙН ГОЛ	142	ТАВАН ТОЛГО	672,237	0.42

1.4. Хамгийн их өөрчлөлттэй үнэт цаас

	Үнэт цаасны нэр	Ханш	Ханшийн өөрчлөлт %/
Өсөлт	ГЕРМЕС ЦЕНТР	111.0	5.71
	ТАЛХ ЧИХЭР	15,990	3.09
	НОЁТ ХАЙРХАН	1,300	1.96
Бууралт	МОГОЙН ГОЛ	6,000.0	-9.02
	БАЯНГОЛ ЗОЧИД.Б	38,020.0	-4.95
	БАЯНТЭЭГ	17,890.0	-3.82

Эх сурвалж: <http://mse.mn/>

2. ХӨДӨӨ АЖ АХУЙН БИРЖИЙН АРИЛЖАА

Барааны төрөл	2015.XI.06				2014 оны X сар			
	Хэмжээ /тонн/	Үнэ /1кг.төг/	Нийт үнэ /сая.төг/	Эзлэх хувь	Хэмжээ /тонн/	Үнэ /кг/	Нийт үнэ /сая.төг/	Эзлэх хувь
Ноолуур	23.1	54,631.6	1,260.4	100.0	180.0	78,145	14,066.8	89.7
Хонины ноос				0.0	783.0	1,402	1,098.1	7.0
Тэмээний ноос				0.0	101.0	5,178	523.0	3.334
Ямааны завод ноос				0.0				
Хонины завод ноос				0.0				
Тэмээний завод ноос				0.0				
Хүнсний буудай				0.0				
Нийт дүн	23.1		1,260.4	100.0	1,064		15,688	100

Эх сурвалж: <http://www.mce.mn/>

2015.XI.06-ны өдөр ХААБ-д арилжаа хийгдээгүй байна

3. ВАЛҮТЫН ХАНШ

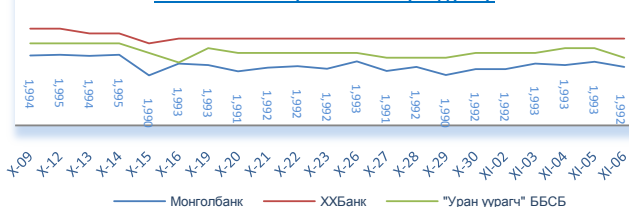
3.1. Монголбанкны зарласан ханш /төг/

	USD	RUB	CNY	EUR	JPY	GBP	KRW	SGD	CAD	AUD
2015.XI.06 2014.XI сар	↑ 1.06	↓ 0.77	↑ 1.02	↑ 0.92	↑ 1.01	↑ 1.02	↑ 1.02	↑ 0.98	↑ 0.91	↑ 0.88
2015.XI.06	1,992.09	31.26	313.61	2,166.10	16.34	3,026.98	1.74	1,414.84	1,512.71	1,424.64
2014 оны XI сар	1,879.77	40.77	306.86	2,345.62	16.19	2,967.11	1.71	1,450.51	1,658.82	1,626.03
2013 оны XI сар	1,733.47	52.94	284.50	2,339.05	17.33	2,791.82	1.63	1,389.32	1,652.71	1,615.86

3.2. Бэлэн USD ханш /төг/

	2015.XI.06		Өөрчлөлт %/	
	Авах	Зарах	Авах	Зарах
ХХБанк	1,990.0	1,998.0	↑ 0.05	→ 0.00
ХААН банк	1,987.0	1,997.0	→ 0.00	→ 0.00
"Номин карт" ББСБ	1,990.0	1,994.0	↓ -0.10	↓ -0.05
"Уран уурагч" ББСБ	1,992.0	1,994.0	↓ -0.05	↓ -0.10

3.3. Бэлэн USD зарах ханшны тренд /төг/

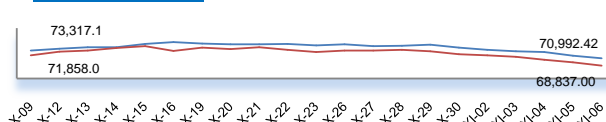


Эх сурвалж: <http://www.mongolbank.mn/dblistofficialdailyrate.aspx>

4. МЕТАЛЛЫН ХАНШ

	2015.XI.06		Өөрчлөлт %/	
	Алт /гр/	Мөнгө /гр/	Алт /гр/	Мөнгө /гр/
Монгол банк	70,992.4	962.5	↓ -2.56	↓ -2.39
ХХБанк	68,837.0	895.0	↓ -2.48	↓ -1.86
Зөрүү	2,155.4	67.5		

Алтын ханшны тренд



Эх сурвалж: <http://tdbm.mn/mn/exchange>

5. ОНЦЛОХ ҮЙЛ ЯВДАЛ /мэдээлэл дээр дарна уу/

5.1. Turquoise Hill гуравдугаар улирлын санхүүгийн тайлангаа зарлалаа

5.2. Дэлхийн зах зээлээс мөнгө олох бидний боломж

5.3. Хамгийн олон ашиглалтын лицензтэй компаниуд

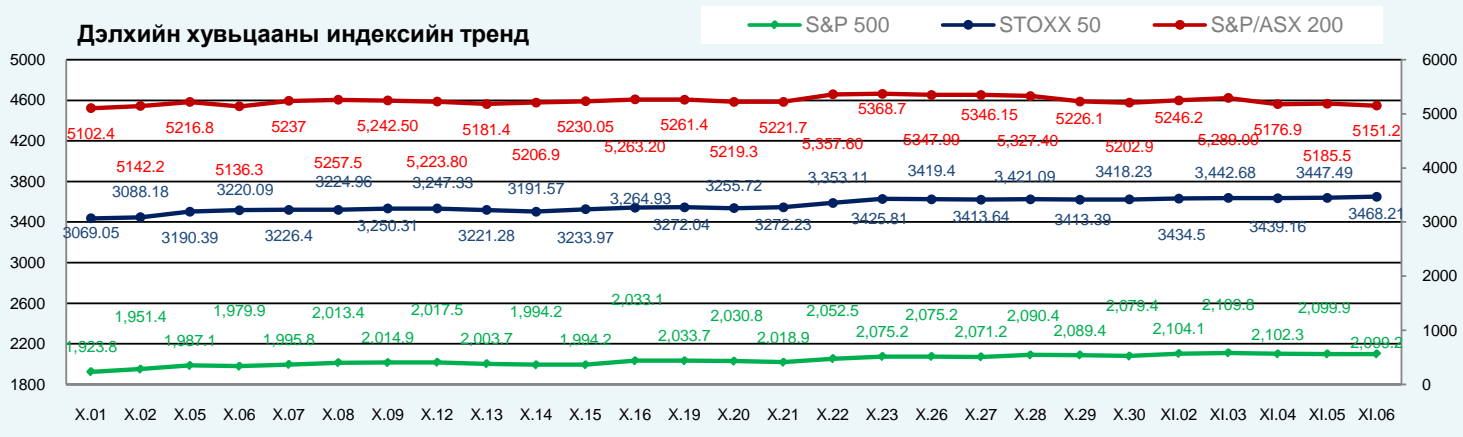
5.4. Хөрөнгийн зах зээлд хөл тавихад тань тусална

ОЛОН УЛСЫН САНХҮҮГИЙН ЗАХ ЗЭЭЛИЙН 2015 ОНЫ 11 САРЫН 06-НЫ ӨДРИЙН ТОЙМ МЭДЭЭ

1. ДЭЛХИЙН ХУВЬЦААНЫ ИНДЕКС: 2015.11.05 2015.11.06

Индекс нэр	Индекс	Өөрчлөлт (Нэгж)	Өөрчлөлт (%)	Хугацаа	Индекс	Өөрчлөлт (Нэгж)	Өөрчлөлт (%)	Хугацаа	
АНУ	Dow Jones Industrial Average	17,863.4	-4.15	-0.02%	12:00:00 AM	17,910.3	46.90	0.26%	12:00:00 AM
	S&P 500 Index	2,099.9	-2.38	-0.11%	12:00:00 AM	2,099.2	-0.73	-0.03%	12:00:00 AM
	NASDAQ Composite Index	5,127.7	-14.74	-0.29%	12:00:00 AM	5,147.1	19.38	0.38%	12:00:00 AM
Европ	EURO STOXX 50 Price EUR	3,447.5	8.33	0.24%	12:00:00 AM	3,468.2	20.72	0.60%	12:00:00 AM
	FTSE 100 Index	6,364.9	-47.98	-0.75%	12:00:00 AM	6,353.8	-11.07	-0.17%	12:00:00 AM
	Deutsche Boerse AG German Stock	10,887.7	42.50	0.39%	12:00:00 AM	10,988.0	100.29	0.92%	12:00:00 AM
Ази	Nikkei 225	19,211.2	94.81	0.50%	8:34:15 PM	19,556.0	290.38	1.51%	8:00:15 PM
	Hong Kong Hang Seng Index	22,843.2	-207.82	-0.90%	8:39:00 PM	22,867.3	-183.71	-0.80%	12:00:00 AM
	S&P/ASX 200	5,185.5	-7.47	-0.14%	8:39:05 PM	5,151.2	-63.81	-1.22%	8:04:35 PM

Дэлхийн хувьцааны индексийн тренд



Эх сурвалж: <http://www.bloomberg.com/markets/stocks/world-indexes/>

2. ГАДААД ВАЛЮТЫН ХАНШ

№	Америк валют:				Европ, Ойрхи Дорнод, Африкийн Валют				Ази-Номхон далайн Валют			
	Валют	Үнэ цэнэ	Өөрчлөлт	Хувь	Валют	Үнэ цэнэ	Өөрчлөлт	Хувь	Валют	Үнэ цэнэ	Өөрчлөлт	Хувь
1	USD-CAD	1.3304	-0.0002	-0.02%	EUR-USD	1.0738	-0.0003	-0.03%	AUD-USD	0.7041	-0.0002	-0.03%
2	USD-MXN	16.8018	-0.0057	-0.03%	GBP-USD	1.5054	0.0001	0.01%	NZD-USD	0.653	0.0006	0.09%
3	USD-BRL	3.7688	-0.0112	-0.30%	USD-CHF	1.0061	0.0007	0.07%	USD-JPY	123.32	0.19	0.15%
4	USD-CLP	699.56	4.79	0.69%	USD-SEK	8.7229	0.0005	0.01%	USD-HKD	7.7511	-0.0002	0.00%
5	USD-COP	2891.48	32.98	1.15%	USD-DKK	6.9473	0.0018	0.03%	USD-SGD	1.422	0.0012	0.08%
6	USD-PEN	3.313	0.0105	0.32%	USD-NOK	8.6533	-0.0173	-0.20%	USD-TWD	32.688	0.101	0.31%
7	USD-VEF	6.2921	0	0.00%	USD-CZK	25.175	0.0127	0.05%	USD-KRW	1,153.82	11.89	1.04%
8	USD-CRC	532.95	-3.2	-0.60%	USD-SKK	28.0601	0.0127	0.05%	USD-PHP	47.145	0.215	0.46%
9	USD-ARS	9.5792	0.011	0.11%	USD-PLN	3.9768	-0.0023	-0.06%	USD-IDR	13,710.00	146.5	1.08%
10					USD-HUF	292.89	0.04	0.01%	USD-INR	65.7625	0.0188	0.03%
11					USD-RUB	64.51	0.005	0.01%	USD-CNY	6.3535	0.0074	0.12%
12					USD-TRY	2.9202	0.0019	0.07%	USD-MYR	4.3702	0.059	1.37%
13					USD-ILS	3.9274	0.0421	1.08%	USD-THB	35.83	-0.005	-0.01%
14					USD-KES	102.3	0.12	0.12%				
15					USD-ZAR	14.17	0.0061	0.04%				
16					USD-MAD	9.8993	-0.0748	-0.75%				

Эх сурвалж: <http://www.bloomberg.com/markets/currencies/>

3. БАРАА, ТҮҮХИЙ ЭДИЙН ХАНШ

№	Үнэ цэнэтэй, арилжаа	Нэгж	Үнэ	Өөрчлөлт	Хувь	Лондон Металын Бирж	Үнэ (\$/тонн)
1	COMEX Gold Алт	\$/ тонн	1,090.40	2.7	0.25%	Хөнгөн цагаан хайлш	1,570.50
2	Gold Spot Алт spot	\$/ тонн	1,091.89	2.09	0.19%	Зэс	5,000.00
3	COMEX Мөнгө	\$/ тонн	14.71	0.01	0.10%	Хар тугалга	1,639.00
4	COMEX Зэс	\$/фунт	224.25	0.05	0.02%	Цайр	1,627.00
5	Platinum Платинум	\$/ тонн	937.60	-3.55	-0.38%	Гангийн бэлдэц	220.00
6	Crude Oil Газрын тос	\$/баррел	47.60	0.18	0.38%	Никель	9,725.00

Эх сурвалж: <http://www.bloomberg.com/markets/commodities/futures> <https://www.lme.com/>

4. ОНЦЛОХ ҮЙЛ ЯВДАЛ:

- 4.1. [Hedge funds stage a rebound in October](#)
- 4.2. [Square's IPO price won't match last private valuation](#)
- 4.3. [Investment Insight: the Outlook for Asian Markets](#)
- 4.4. [China to Resume IPOs by Year-End as Stocks Enter Bull Market](#)

Эх сурвалж: Холбогдох цахим хуудас. Тайлбар: Дэлгэрэнгүй мэдээллийг холбогдох линк дээр дарж авна уу.

Хаяг: Засгийн газрын IV байр, Бага тойруу-33, Улаанбаатар-15160 Утас: +976 51 265633 www.frc.mn

"МОНГОЛ УЛСЫН ЗАСГИЙН ГАЗРЫН ОЛОН УЛСЫН БОНДЫН АРИЛЖААНЫ ТОЙМ"

15/11/09 /Realtime/

№	Бонд гаргагчийн нэр	Симбол	Хөрөнгийн бирж	Өмнөх өдрийн ханш	Сүүлчийн ханш	Өдрийн цэвэр өөрчлөлт	Өдрийн өөрчлөлт /хувиар/	Авах үнэ	Зарах үнэ	Арилжагдсан тоо ширхэг	Хөрвөх чадвар /%/	Moody's үнэлгээ
ЧИНГИС БОНД												
1	Mongolia Government International Bond	MONGOL	Singapore, Stuttgart	83.89	83.558	-0.330	-0.306	82.900	84.158	-	-	B2
2	Mongolia Government International Bond	MONGOL	Singapore, Stuttgart	93.86	93.747	-0.108	-0.115	93.103	94.412	-	-	B2
САМУРАЙ БОНД												
3	Development Bank of Mongolia LLC	DBMMN	Not listed	104.07	104.073	0.183	0.176	103.882	104.264	-	-	-
Хөгжлийн банкны бонд												
4	Development Bank of Mongolia LLC	DBMMN	Singapore	-	96.550	-0.200	-0.207	96.55	96.55	200	0.01	B2

"ДОТООДЫН КОМПАНИЙН ОЛОН УЛСЫН БОНДЫН АРИЛЖААНЫ ТОЙМ"

15/11/09 /Realtime/

№	Бонд гаргагчийн нэр	Симбол	Хөрөнгийн бирж	Өмнөх өдрийн ханш	Сүүлчийн ханш	Өдрийн цэвэр өөрчлөлт	Өдрийн өөрчлөлт хувиар	Авах үнэ	Зарах үнэ	Арилжагдсан тоо ширхэг	Хөрвөх чадвар /%/	Moody's үнэлгээ
1	ХХБ	TDBM	Singapore	-	99.250	-0.010	-0.010	99.250	99.250	-	0.02	B3
2	ХХБ	TDBM	Singapore	99.609	99.609	0.008	0.008	99.153	100.064	-	-	Caа1
3	ХХБ	TDBM	Singapore, Stuttgart	98.65	98.684	0.034	0.034	98.215	99.152	-	-	B3
4	Mongolian Mining Corp	MONMIN	Singapore, Stuttgart	-	44.500	0.375	0.850	44.500	44.500	200	0.01	Caа2
5	Mongolian Mining Corp	MONMIN	Singapore	43.63	43.625	-0.250	-0.570	42.750	44.500	-	0.03	Caа2
6	"МИАТ" ХК	MMAIR	Not listed	-	-	-	-	-	-	-	-	-

 Эх үүсвэр: /Bloomberg terminal/
Нэгдсэн Бодлого Төлөвлөлтийн Хэлтэс