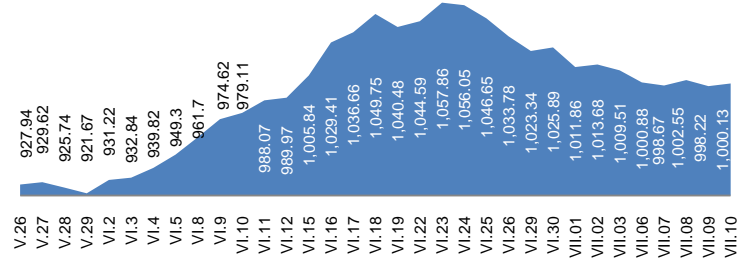


### 1. МОНГОЛЫН ХӨРӨНГИЙН БИРЖИЙН АРИЛЖАА

#### 1.1. Арилжааны мэдээ

Огноо	2015.VII.09	2015.VII.10	Өөрчлөлт %/
Арилжигдсан ширхэг	1,692.0	19,087.0	↑ 1028.07
Үнийн дүн /сая.төг/	24.8	24.9	↑ 0.1
Үүнээс: ЗГҮЦ			
Хэлцлийн тоо	24.0	26.0	↑ 8.33
Үнэт цаасны тоо /ХК/	10.0	11.0	↑ 10.00
ЗЗҮ /наяд.төг/	1.4	1.4	↑ 0.13
ТОП-20 индекс	14,322.4	14,360.4	↑ 0.27
MSE all индекс	998.2	1,000.1	↑ 0.19

#### 1.2. MSE all индексийн тренд



#### 1.3. Идэвхтэй арилжигдсан үнэт цаас

Үнэт цаасны нэр	Ширхэг	Үнэт цаасны нэр	Үнийн дүн /төг/	арилжаанд эзлэх хувь
УЛСЫН ИХ ДЭЛГҮҮР	12,040	АПУ	16,589,250	66.68
АПУ	4,545	УЛСЫН ИХ ДЭЛ	6,200,125	24.92
РЕМИКОН	1,842	ГУТАЛ	980,000	3.94
МЕРЕКС	300	ГАЗАР СҮЛЖМ	568,200	2.28
СОР	191	СОР	324,700	1.31

#### 1.4. Хамгийн их өөрчлөлттэй үнэт цаас

Үнэт цаасны нэр	Ханш	Ханшийн өөрчлөлт %/
СТАНДАРТ ПРОПЕ	20	14.99
Э-ТРАНС ЛОЖИС	100	7.53
БИ ДИ СЕК	1,700	4.87
ГАЗАР СҮЛЖМЭЛ	51,650	-2.18
РЕМИКОН	76	-1.27

Эх сурвалж: <http://mse.mn/>

### 2. ХӨДӨӨ АЖ АХУЙН БИРЖИЙН АРИЛЖАА

Барааны төрөл	2015.VII.10				2014 оны VII сар			
	Хэмжээ /тонн/	Үнэ /1кг.төг/	Нийт үнэ /сая.төг/	Эзлэх хувь	Хэмжээ /тонн/	Үнэ /кг/	Нийт үнэ /сая.төг/	Эзлэх хувь
Ноолуур	127.4	52,414.1	6,674.9	100.0	373.5	77,586	28,976.9	94.1
Хонины ноос				0.0	143.0	1,913	273.6	0.9
Тэмээний ноос				0.0	294.7	4,556	1,342.7	4.362
Ямааны завод ноос				0.0	0	0	0	0.0
Хонины завод ноос				0.0	155.3	1,200	186.4	0.6
Тэмээний завод ноос				0.0	0	0	0	0.0
Хүнсний буудай				0.0	0	0	0	0.0
<b>Нийт дүн</b>	<b>127.4</b>		<b>6,674.9</b>	<b>100.0</b>	<b>966</b>		<b>30,779</b>	<b>100</b>

Эх сурвалж: <http://www.mce.mn/>

### 3. ВАЛҮТЫН ХАНШ

#### 3.1. Монголбанкны зарласан ханш /төг/

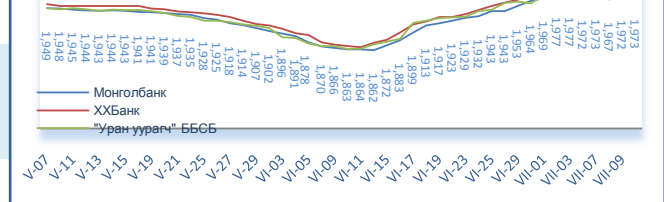
	USD	RUB	CNY	EUR	JPY	GBP	KRW	SGD	CAD	AUD
2015.VII.10/ 2014.VII сар	↑ 1.07	↓ 0.66	↑ 1.07	↑ 0.88	↑ 0.89	↑ 0.97	↑ 0.97	↑ 0.99	↑ 0.91	↑ 0.85
2015.VII.10	1,973.45	34.75	317.83	2,193.39	16.18	3,040.89	1.75	1,463.60	1,556.72	1,477.13
2014 оны VII сар	1,844.07	53.04	297.55	2,496.27	18.12	3,148.37	1.81	1,483.45	1,718.72	1,731.70
2013 оны VII сар	1,474.07	44.99	240.32	1,929.42	14.79	2,239.35	1.31	1,161.67	1,415.66	1,350.43

#### 3.2. Бэлэн USD ханш /төг/

	2015.VII.10		Өөрчлөлт %/	
	Авах	Зарах	Авах	Зарах
ХХБанк	1,970.0	1,988.0	↑ 0.15	↑ 0.25
ХААН банк	1,969.0	1,986.0	↑ 0.36	↑ 0.30
"Номин карт" ББСБ	1,960.0	1,973.0	→ 0.00	→ 0.00
"Уран уурагч" ББСБ	1,971.0	1,975.0	→ 0.00	→ 0.00

Эх сурвалж: <http://www.mongolbank.>

#### 3.3. Бэлэн USD зарах ханшны тренд /төг/

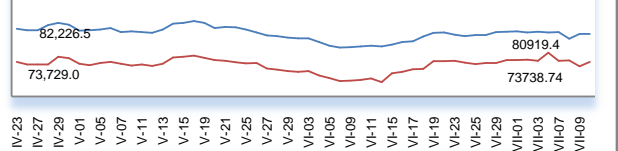


### 4. МЕТАЛЛЫН ХАНШ

	2015.VII.10		Өөрчлөлт %/	
	Алт /гр/	Мөнгө /гр/	Алт /гр/	Мөнгө /гр/
Монгол банк	80,919.4	1,077.5	↑ 0.02	↑ 0.64
ХХБанк	73,738.7	975.9	↑ 1.55	↑ 4.23
<b>Зөрүү</b>	<b>7,180.7</b>	<b>101.6</b>		

Эх сурвалж: <http://tdbm.mn/mn/exchange>

#### Алтын ханшны тренд



### 5. ОНЦЛОХ ҮЙЛ ЯВДАЛ /мэдээлэл дээр дарна уу/