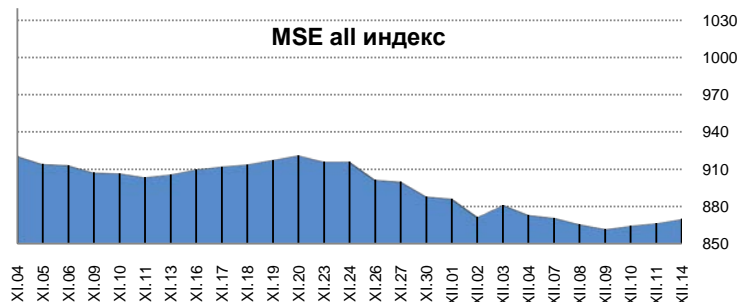


1. МОНГОЛЫН ХӨРӨНГИЙН БИРЖИЙН АРИЛЖАА

1.1. Арилжааны мэдээ

Огноо	2015.XII.11	2015.XII.14	Өөрчлөлт %/
Арилжигдсан ширхэг	1,876.0	5,558,478.0	↑ 296194.14
Үнийн дүн /сая.төг/	6.9	557.3	↑ 8015.4
Үүнээс: ЗГҮЦ	492.4	1.8	
Хэлцлийн тоо	39.0	47.0	↑ 20.51
Үнэт цаасны тоо /ХК/	20.0	19.0	↓ -5.00
ЗЗҮ /наяд.төг/	1.221	1.234	↑ 0.99
ТОП-20 индекс	12,084.7	12,167.7	↑ 0.69
MSE all индекс	866.6	870.0	↑ 0.39



1.3. Идэвхитэй арилжигдсан үнэт цаас

Үнэт цаасны нэр	Ширхэг	Үнэт цаасны нэр	Үнийн дүн /төг/	арилжаанд эзлэх хувь
ТАВАН ТОЛГОЙ	5,555,820	ТАВАН ТОЛГО	555,639,980	99.69
ЖЕНКО ТУР БЮРО	1,000	АТАР-ӨРГӨӨ	7,800,000	1.40
АПУ	400	СҮҮ	6,300,000	1.13
АРИГ ГАЛ	300	ТАЛХ ЧИХЭР	2,105,400	0.38
МАХИМПЕКС	239	АПУ	1,468,000	0.26

Эх сурвалж: <http://mse.mn/>

2. ХӨДӨӨ АЖ АХУЙН БИРЖИЙН АРИЛЖАА

Барааны төрөл	2015.XII.14				2014 оны XII сар			
	Хэмжээ /тонн/	Үнэ /1кг.төг/	Нийт үнэ /сая.төг/	Эзлэх хувь	Хэмжээ /тонн/	Үнэ /кг/	Нийт үнэ /сая.төг/	Эзлэх хувь
Ноолуур				0.0	43.0	76,870	3,305.4	27%
Хонины ноос				0.0	1,144.6	1,538	1,760.2	14%
Тэмээний ноос				0.0				
Ямааны завод ноос	62.0	14,303.9	886.8	100.0	372	19,881	7,401	59%
Хонины завод ноос				0.0				
Тэмээний завод ноос				0.0				
Хүнсний буудай				0.0				
Нийт дүн	62.0		886.8	100.0	1,560		12,466	

Эх сурвалж: <http://www.mce.mn/>

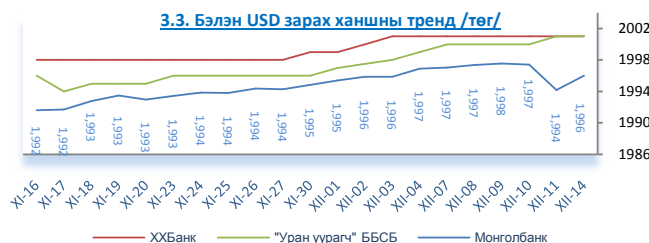
3. ВАЛҮТЫН ХАНШ

3.1. Монголбанкны зарласан ханш /төг/

	USD	RUB	CNY	EUR	JPY	GBP	KRW	SGD	CAD	AUD
2015.XII.14	1,996.02	28.44	309.07	2,188.04	16.46	3,030.06	1.69	1,417.17	1,456.42	1,439.33
2014 оны XII сар	1,883.00	33.87	304.33	2,321.68	15.79	2,944.02	1.71	1,431.39	1,633.51	1,553.39
2013 оны XII сар	1,674.58	50.93	275.67	2,294.48	16.18	2,743.33	1.59	1,329.87	1,573.92	1,503.89

3.2. Бэлэн USD ханш /төг/

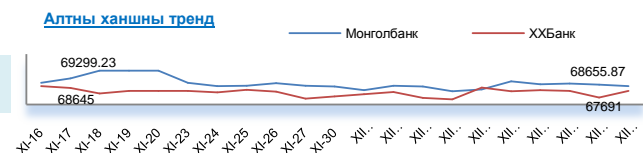
	2015.XII.14		Өөрчлөлт %/	
	Авах	Зарах	Авах	Зарах
ХХБанк	1,992.0	2,001.0	0.00	0.00
ХААН банк	1,991.0	2,001.0	0.00	0.00
"Номин карт" ББСБ	1,997.0	2,000.0	0.00	0.00
"Уран уурагч" ББСБ	1,998.0	2,001.0	0.00	0.00



Эх сурвалж: <http://www.mongolbank.mn/dblistofficialdailyrate.aspx>

4. МЕТАЛЛЫН ХАНШ

	2015.XII.14		Өөрчлөлт %/	
	Алт /гр/	Мөнгө /гр/	Алт /гр/	Мөнгө /гр/
Монгол банк	68,655.9	905.3	↓ -0.41	↓ -0.67
ХХБанк	67,691.0	822.0	↑ 2.03	↓ -1.79
Зөрүү	964.9	83.3		



Эх сурвалж: <http://tdbm.mn/mn/exchange>

5. ОНЦЛОХ ҮЙЛ ЯВДАЛ /мэдээлэл дээр дарна уу/

5.1. 2015/11 сарын орон сууцны үнийн индекс

5.2. Банкууд цалингийн зээлээс бусад зээлээ зогсоожээ

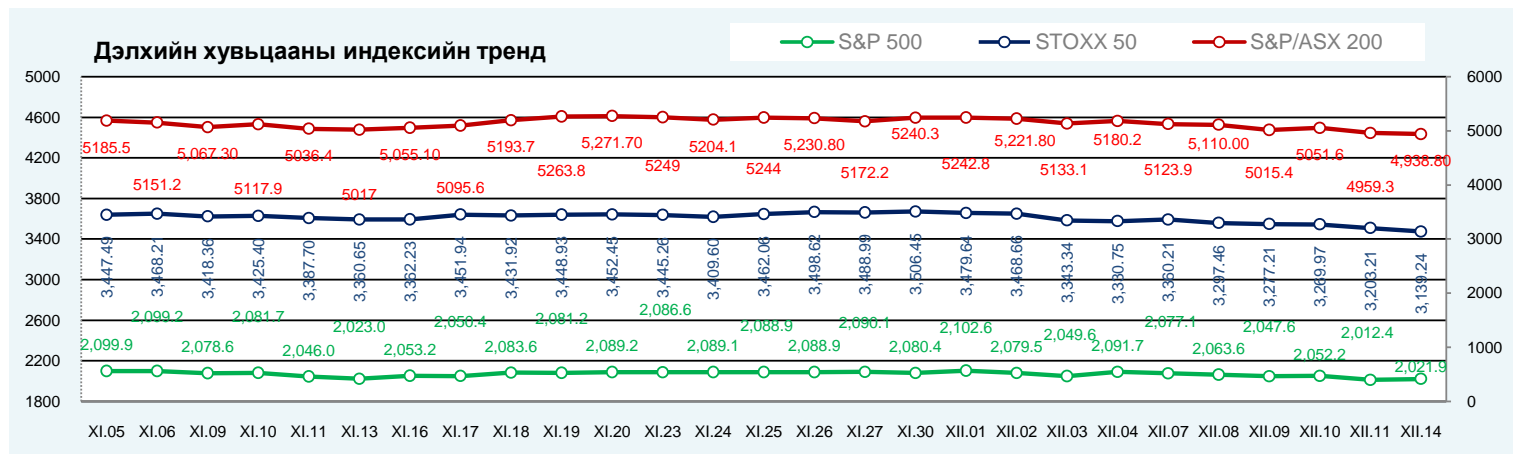
5.3. Жилийн инфляци сүүлийн зургаан жилийн хамгийн бага түвшинд хүрлээ

5.4. Тэтгэвэрт гарахдаа хэрхэн НЭГ ТЭРБУМ ТӨГРӨГТЭЙ болох вэ?

5.5. Нийслэлд хэрэгжүүлэх 14 томоохон төсөл хөтөлбөрт иргэд саналаа хэллээ

ОЛОН УЛСЫН САНХҮҮГИЙН ЗАХ ЗЭЭЛИЙН 2015 ОНЫ 12 САРЫН 14-НЫ ӨДРИЙН ТОЙМ МЭДЭЭ

1. ДЭЛХИЙН ХУВЬЦААНЫ ИНДЕКС:		2015.12.11				2015.12.14			
Индекс нэр	Индекс	Өөрчлөлт (Нэгж)	Өөрчлөлт (%)	Хугацаа	Индекс	Өөрчлөлт (Нэгж)	Өөрчлөлт (%)	Хугацаа	
АНУ	Dow Jones Industrial Average	17,265.2	-309.54	-1.76%	12:00:00 AM	17,368.5	103.29	0.60%	12:00:00 AM
	S&P 500 Index	2,012.4	-39.86	-1.94%	12:00:00 AM	2,021.9	9.57	0.48%	12:00:00 AM
	NASDAQ Composite Index	4,933.5	-111.71	-2.21%	12:00:00 AM	4,952.2	18.77	0.38%	12:00:00 AM
Европ	EURO STOXX 50 Price EUR	3,203.2	-66.76	-2.04%	12:00:00 AM	3,139.2	-63.97	-2.00%	12:00:00 AM
	FTSE 100 Index	5,952.8	-135.27	-2.22%	12:00:00 AM	5,874.1	-78.72	-1.32%	12:00:00 AM
	Deutsche Boerse AG German Stock	10,340.1	-258.87	-2.44%	12:00:00 AM	10,139.3	-200.72	-1.94%	12:00:00 AM
Ази	Nikkei 225	18,661.4	-569.07	-2.96%	8:08:15 PM	18,789.2	-94.24	-0.50%	8:34:00 PM
	Hong Kong Hang Seng Index	21,464.1	-240.56	-1.11%	12:00:00 AM	21,303.0	-6.86	-0.03%	8:39:10 PM
	S&P/ASX 200	4,959.3	-70.15	-1.39%	8:28:35 PM	4,938.8	10.20	0.21%	8:54:36 PM



Эх сурвалж: <http://www.bloomberg.com/markets/stocks/world-indexes/>

2. ГАДААД ВАЛЮТЫН ХАНШ

№	Америк валют:				Европ, Ойрхи Дорнод, Африкийн Валют				Ази-Номхон далайн Валют			
	Валют	Үнэ цэнэ	Өөрчлөлт	Хувь	Валют	Үнэ цэнэ	Өөрчлөлт	Хувь	Валют	Үнэ цэнэ	Өөрчлөлт	Хувь
1	USD-CAD	1.3716	-0.0018	-0.13%	EUR-USD	1.1012	0.002	0.18%	AUD-USD	0.7258	0.0016	0.22%
2	USD-MXN	17.3367	0.0222	0.13%	GBP-USD	1.5163	0.0021	0.14%	NZD-USD	0.6791	0.0032	0.47%
3	USD-BRL	3.8734	0.0006	0.02%	USD-CHF	0.9834	-0.0019	-0.19%	USD-JPY	120.98	-0.05	-0.04%
4	USD-CLP	712.04	3.14	0.44%	USD-SEK	8.4685	-0.0132	-0.16%	USD-HKD	7.7503	0	0.00%
5	USD-COP	3350.5	19.5	0.59%	USD-DKK	6.7765	-0.0119	-0.18%	USD-SGD	1.4093	0.0003	0.02%
6	USD-PEN	3.375	-0.0045	-0.13%	USD-NOK	8.6526	-0.0059	-0.07%	USD-TWD	32.847	0.043	0.13%
7	USD-VEF	6.2921	0	0.00%	USD-CZK	24.5415	-0.0446	-0.18%	USD-KRW	1,182.90	-1.87	-0.16%
8	USD-CRC	531.22	0	0.00%	USD-SKK	27.386	-0.0337	-0.12%	USD-PHP	47.377	-0.056	-0.12%
9	USD-ARS	9.7821	0.0112	0.11%	USD-PLN	3.9631	-0.0083	-0.21%	USD-IDR	14,067.50	-55	-0.39%
10					USD-HUF	288.42	-0.23	-0.08%	USD-INR	67.1037	0.2087	0.31%
11					USD-RUB	70.5362	0.0933	0.13%	USD-CNY	6.4684	0.0093	0.14%
12					USD-TRY	2.9879	0.0083	0.28%	USD-MYR	4.3317	0.005	0.12%
13					USD-ILS	3.8623	0.0092	0.24%	USD-THB	36.076	-0.041	-0.11%
14					USD-KES	102.1	0.07	0.07%				
15					USD-ZAR	15.1164	0.0087	0.06%				
16					USD-MAD	9.8238	-0.011	-0.11%				

Эх сурвалж: <http://www.bloomberg.com/markets/currencies/>

3. БАРАА, ТҮҮХИЙ ЭДИЙН ХАНШ

№	Үнэ цэнэтэй, арилжаа	Нэгж	Үнэ	Өөрчлөлт	Хувь	Лондон Металын Бирж	Үнэ (\$/тонн)
1	COMEX Gold Алт	\$/ тонн	1,064.00	0.6	0.06%	Хөнгөн цагаан хайлш	1,570.50
2	Gold Spot Алт spot	\$/ тонн	1,064.20	4.34	0.41%	Зэс	4,690.00
3	COMEX Мөнгө	\$/ тонн	13.70	0	0.00%	Хар тугалга	1,617.00
4	COMEX Зэс	\$/фунт	210.75	-0.4	-0.19%	Цайр	1,577.50
5	Platinum Платинум	\$/ тонн	852.80	4.45	0.52%	Гангийн бэлдэц	220.00
6	Crude Oil Газрын тос	\$/баррел	37.82	-0.1	-0.26%	Никель	8,900.00

Эх сурвалж: <http://www.bloomberg.com/markets/commodities/futures> <https://www.lme.com/>

4. ОНЦЛОХ ҮЙЛ ЯВДАЛ:

4.1. Japan Stocks Fall as Investors Count Down to U.S. Rate Increase

4.2. Asian stocks steady, oil volatile as Fed looms large

Эх сурвалж: Холбогдох цахим хуудас. Тайлбар: Дэлгэрэнгүй мэдээллийг холбогдох линк дээр дарж авна уу.

Хаяг: Засгийн газрын IV байр, Бага тойруу-33, Улаанбаатар-15160 Утас: +976 51 265633 www.frc.mn

2015.12.15

Монголд үйл ажиллагаа явуулдаг олон улсын бирж дээр бүртгэлтэй компаниудын үзүүлэлт

/тухайн улсын валют/

Код	Бирж	Компанийн нэр	Огноо	Ширхэг	Ханш	Нээлт	Дээд	Доод	Өөрчлөлт	Өөрчлөлт, %	33Y
MOU.AX	ASX	LIVETILES LIMITED	7/27/2015	1000000.00	0.20	0.00	10.00	0.00	0	0.00%	354.83M
GMM.AX	ASX	GEN MINING FPO	12/15/2015	305000.00	0.20	0.19	0.20	0.19	0	0.00%	29.70M
VKA.AX	ASX	VIKINGMINE FPO	12/15/2015	1248775.00	0.02	0.01	0.02	0.01	-0.001	-5.88%	4.02M
TRY.AX	ASX	TROY RES. FPO	12/15/2015	161910.00	0.24	0.25	0.25	0.24	-0.003	-1.22%	70.20M
SDM.AX	ASX	SEDGMAN FPO	12/15/2015	115689.00	0.92	0.92	0.92	0.92	-0.015	-1.61%	207.76M
NCM.AX	ASX	NEWCREST FPO	12/15/2015	3082105.00	12.62	12.53	12.80	12.40	-0.12	-0.94%	9.66B
MRV.AX	ASX	MORETON FPO	12/15/2015	2195514.00	0.00	0.01	0.01	0.00	0	0.00%	7.32M
XAM.AX	ASX	XANADUMINE FPO	12/15/2015	182500.00	0.12	0.12	0.12	0.12	0	0.00%	44.96M
AKM.AX	ASX	ASPIRE FPO	12/15/2015	150000.00	0.01	0.01	0.01	0.01	0	0.00%	8.35M
LEI.AX	ASX	CIMIC GROUP LTD	4/23/2015	20400.00	20.71	20.42	20.84	20.42	0.34	1.67%	7.01B
LEI.AX	ASX	CIMIC GROUP LTD	4/23/2015	20400.00	20.71	20.42	20.84	20.42	0.34	1.67%	7.01B
CJC.AX	ASX	CARAJAS FPO	12/15/2015	7692.00	0.01	0.01	0.01	0.01	0	0.00%	1.09M
HAR.AX	ASX	HARANGA GD FPO	12/15/2015	71000.00	0.00	0.00	0.00	0.00	0	0.00%	1.37M
DRG.AX	ASX	DRAIG RESO FPO	12/15/2015	18702.00	0.03	0.03	0.03	0.03	0	0.00%	2.19M
GUF.AX	ASX	TERRACOM LIMITED	11/17/2015	245176.00	0.01	0.01	0.01	0.01	0	0.00%	14.25M
MNP.V	VAN	MNP PETROLEUM CORPORATION	12/14/2015	10000.00	0.09	0.09	0.09	0.09	0.005	6.25%	14.12M
KCC.V	VAN	KINCORA COPPER LIMITED	12/10/2015	92273.00	0.02	0.02	0.02	0.02	0	0.00%	6.20M
YAK.V	VAN	MONGOLIA GROWTH GROUP LTD	12/14/2015	10100.00	0.37	0.37	0.38	0.37	-0.01	-2.67%	12.96M
AMO.V	VAN	ALTAN RIO MINERALS LIMITED	12/14/2015	4000.00	0.02	0.02	0.02	0.02	0	0.00%	1.34M
EAS.V	VAN	EAST ASIA MINERALS CORPORATION	12/14/2015	11000.00	0.01	0.01	0.01	0.01	0	0.00%	843395
2302.HK	HKG	CNNC INT'L	12/14/2015	71000.00	3.01	2.98	3.01	2.89	0.03	1.01%	1.47B
0276.HK	HKG	MONGOLIA ENERGY	12/15/2015	114000.00	0.19	0.19	0.19	0.19	-0.002	-1.07%	322.64M
0402.HK	HKG	PEACEMAP HOLD	12/15/2015	1680000.00	0.28	0.28	0.28	0.28	0	-1.75%	2.28B
0661.HK	HKG	CDAYENONFER	12/15/2015	112000.00	0.15	0.15	0.15	0.15	0.002	1.34%	2.67B
0835.HK	HKG	ASIA COAL	12/15/2015	510000.00	0.12	0.12	0.13	0.12	0.003	2.50%	1.18B
0975.HK	HKG	MONGOL MINING	12/14/2015	2973374.00	0.17	0.17	0.18	0.17	-0.007	-3.89%	1.60B
1166.HK	HKG	SOLARTECH-NEW	12/15/2015	20900000.00	0.33	0.32	0.33	0.32	0.005	1.56%	530.72M
1733.HK	HKG	WINSWAY	8/28/2015	10334000.00	0.15	0.14	0.15	0.14	0	0.00%	547.09M
1878.HK	HKG	SOUTHGOBI-S	12/15/2015	24200.00	1.87	1.85	1.87	1.85	-0.09	-4.59%	482.46M
2899.HK	HKG	ZIJIN MINING	12/15/2015	6268000.00	1.93	1.93	1.94	1.92	-0.01	-0.52%	11.13B
0061.HK	HKG	NORTH ASIA RES	12/15/2015	8910000.00	0.03	0.03	0.04	0.03	0.001	3.03%	702.54M
MATD.L	LSE	PETRO MATAD	12/14/2015	2137.00	3.25	3.27	3.27	3.27	0	0.00%	9.27M
OPP.L	LSE	ORIGO PARTNERS	12/14/2015	250000.00	1.50	1.50	1.50	1.25	0	0.00%	5.38M
CAML.L	LSE	CENTRAL ASIA METAL	12/14/2015	2102.00	148.00	151.75	152.00	146.75	0	0.00%	165.11M
AAB.TO	TOR	ABERDEEN INTERNATIONAL INC.	12/14/2015	24000.00	0.13	0.13	0.13	0.13	0.005	4.17%	12.00M

LUG.TO	TOR	LUNDIN GOLD INC	12/14/2015	1100.00	3.91	3.93	3.93	3.91	0.01	0.26%	395.93M
PCY.TO	TOR	PROPHECY DEVELOPMENT CORP	12/14/2015	50000.00	0.03	0.03	0.03	0.03	-0.005	-16.67%	8.55M
ERD.TO	TOR	ERDENE RESOURCE DEVELOPMENT C	12/14/2015	8000.00	0.14	0.14	0.14	0.14	-0.01	-6.67%	14.71M
SGQ.TO	TOR	SOUTHGOBI RESOURCES LTD	12/10/2015	2150.00	0.30	0.28	0.30	0.28	0	0.00%	73.71M
CG.TO	TOR	CENTERRA GOLD INC.	12/14/2015	1904499.00	6.90	7.75	7.75	6.68	-1.06	-13.32%	1.63B
CGG.TO	TOR	CHINA GOLD INT RESOURCES CORP.	12/14/2015	167595.00	1.90	1.90	1.93	1.90	-0.03	-1.55%	753.18M
IVN.TO	TOR	IVANHOE MINES LTD	12/14/2015	426856.00	0.62	0.63	0.64	0.62	-0.02	-3.12%	482.95M
DML.TO	TOR	DENISON MINES CORP.	12/14/2015	186157.00	0.51	0.50	0.51	0.50	0	0.00%	264.40M