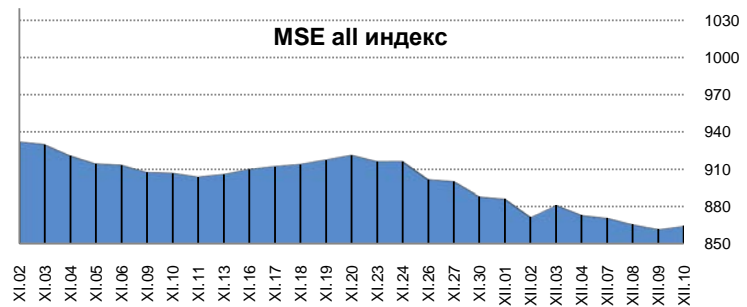


ДОТООДЫН САНХҮҮГИЙН ЗАХ ЗЭЭЛИЙН 2015 ОНЫ 12 САРЫН 10-НЫ ӨДРИЙН ТОЙМ МЭДЭЭ

1. МОНГОЛЫН ХӨРӨНГИЙН БИРЖИЙН АРИЛЖАА

1.1. Арилжааны мэдээ

Огноо	2015.XII.09	2015.XII.10	Өөрчлөлт /%/
Арилжигдсан ширхэг	14,109.0	392,154.0	↑ 2679.46
Үнийн дүн /сая.төг/	140.2	128.3	↓ -8.5
Үүнээс: ЗГҮЦ	46.0	15.2	
Хэлцлийн тоо	26.0	68.0	↑ 161.54
Үнэт цаасны тоо /ХК/	18.0	37.0	↑ 105.56
ЗЗҮ /наяд.төг/	1.213	1.2	↑ 0.29
ТОП-20 индекс	11,962.1	12,041.2	↑ 0.66
MSE all индекс	861.8	864.5	↑ 0.32



1.3. Идэвхитэй арилжигдсан үнэт цаас

Үнэт цаасны нэр	Ширхэг	Үнэт цаасны нэр	Үнийн дүн /төг/	арилжаанд эзлэх хувь
Э-ТРАНС ЛОЖИСТИ	290,550	БИ ДИ СЕК	47,959,372	37.39
ЖЕНКО ТУР БЮРО	67,335	Э-ТРАНС ЛОЖ	29,926,650	23.33
БИ ДИ СЕК	28,228	АТАР-ӨРГӨӨ	19,955,000	15.56
РЕМИКОН	2,434	ЖЕНКО ТУР Б	5,319,465	4.15
УЛСЫН ИХ ДЭЛГҮҮР	806	БАЯНГОЛ З.Б	2,688,720	2.10

Эх сурвалж: <http://mse.mn/>

1.4. Хамгийн их өөрчлөлттэй үнэт цаас

Буюралт	Өсөлт	Үнэт цаасны нэр	Ханш	Ханшийн өөрчлөлт /%/
		Э-ТРАНС ЛОЖИСТ	103.0	14.32
		АВТО ИМПЕКС	2,850	14.0
		МОНГОЛЫН ЦАХ.Х	900	11.80
		МОНГОЛ ШЕВРО	2,900.0	-14.71
		АР БАЯНХАНГАЙ	4,400.0	-14.56
		БӨӨНИЙ ХУДАЛДА	550.0	-13.93

2. ХӨДӨӨ АЖ АХУЙН БИРЖИЙН АРИЛЖАА

Барааны төрөл	2015.XII.09				2014 оны XII сар			
	Хэмжээ /тонн/	Үнэ /1кг.төг/	Нийт үнэ /сая.төг/	Эзлэх хувь	Хэмжээ /тонн/	Үнэ /кг/	Нийт үнэ /сая.төг/	Эзлэх хувь
Ноолуур				0.0	43.0	76,870	3,305.4	27%
Хонины ноос	5.0	2200.0	11.0	2.8	1,144.6	1,538	1,760.2	14%
Тэмээний ноос				0.0				
Ямааны завод ноос	27.0	14,318.5	386.6	97.2	372	19,881	7,401	59%
Хонины завод ноос				0.0				
Тэмээний завод ноос				0.0				
Хүнсний буудай				0.0				
Нийт дүн	32.0		397.6	100.0	1,560		12,466	

Эх сурвалж: <http://www.mce.mn/>

2015.XII.10-ны өдөр ХААБ-д арилжаа хийгдээгүй байна

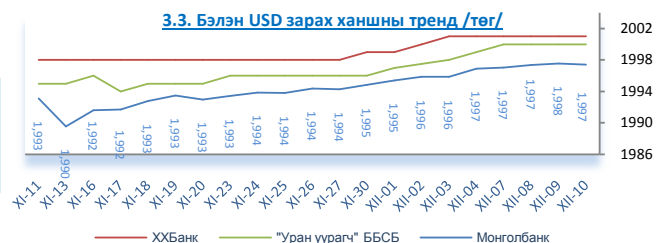
3. ВАЛЮТЫН ХАНШ

3.1. Монголбанкны зарласан ханш /төг/

	USD	RUB	CNY	EUR	JPY	GBP	KRW	SGD	CAD	AUD
2015.XII.10	1,997.42	28.88	310.28	2,196.46	16.40	3,030.49	1.69	1,422.77	1,473.02	1,455.52
2014 оны XII сар	1,883.00	33.87	304.33	2,321.68	15.79	2,944.02	1.71	1,431.39	1,633.51	1,553.39
2013 оны XII сар	1,674.58	50.93	275.67	2,294.48	16.18	2,743.33	1.59	1,329.87	1,573.92	1,503.89

3.2. Бэлэн USD ханш /төг/

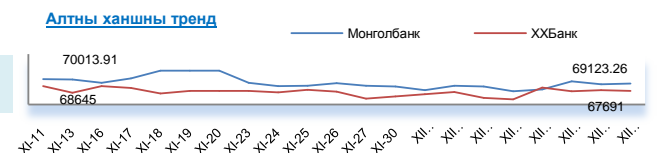
	2015.XII.10		Өөрчлөлт /%/	
	Авах	Зарах	Авах	Зарах
ХХБанк	1,992.0	2,001.0	0.00	0.00
ХААН банк	1,991.0	2,001.0	0.00	0.00
"Номин карт" ББСБ	1,997.0	2,000.0	0.00	0.00
"Уран уурагч" ББСБ	1,998.0	2,000.0	0.00	0.00



Эх сурвалж: <http://www.mongolbank.mn/dblistofficialdailyrate.aspx>

4. МЕТАЛЛЫН ХАНШ

	2015.XII.10		Өөрчлөлт /%/	
	Алт /гр/	Мөнгө /гр/	Алт /гр/	Мөнгө /гр/
Монгол банк	69,123.3	911.3	0.15	-0.98
ХХБанк	67,691.0	843.0	-0.19	0.12
Зөрүү	1,432.3	68.3		



Эх сурвалж: <http://tdbm.mn/mn/exchange>

5. ОНЦЛОХ ҮЙЛ ЯВДАЛ /мэдээлэл дээр дарна уу/

5.1. Хөрөнгө оруулалтын ашиг буурч, долларын ханш 2001 төгрөгт хүрлээ

5.2. Хуримтлал ба эдийн засгийн ӨСӨЛТ

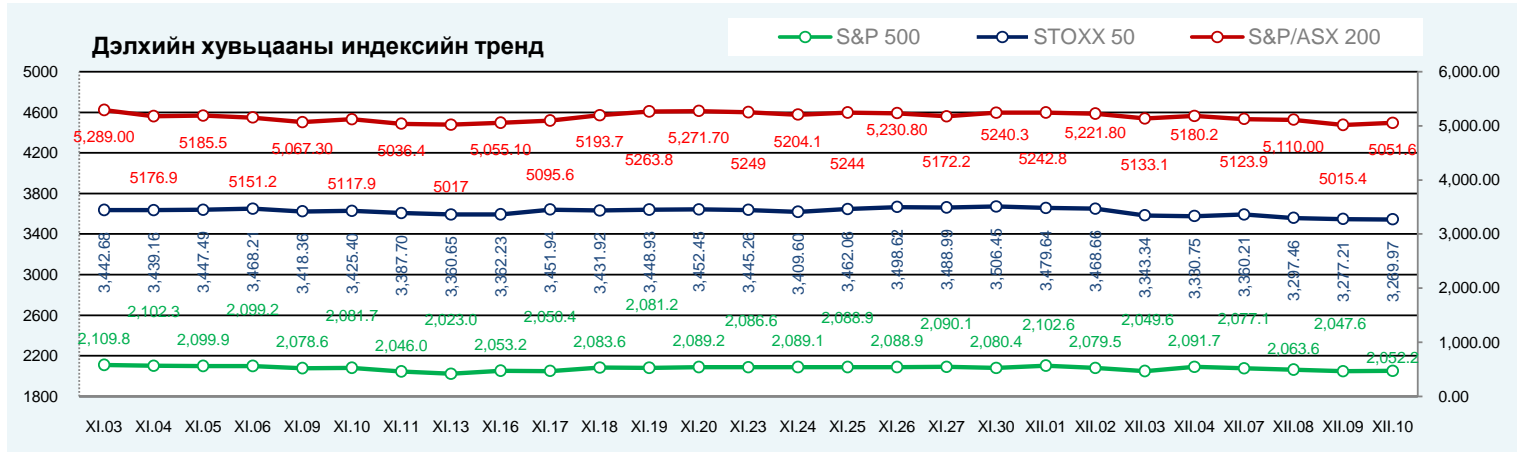
5.3. О.Орхон: ҮХЦ-ийн дүгнэлтээс болж 8 хувийн зээл зогслоо, хуулийг УИХ-аар дахин баталтал зээл олгох боломжгүй

5.4. Банкны удирдлагууд ШУУРХАЙ хуралдаан зарлажээ

5.5. Монголбанк валютын дуудлага худалдаа зохион байгууллаа

ОЛОН УЛСЫН САНХҮҮГИЙН ЗАХ ЗЭЭЛИЙН 2015 ОНЫ 12 САРЫН 10-НЫ ӨДРИЙН ТОЙМ МЭДЭЭ

1. ДЭЛХИЙН ХУВЬЦААНЫ ИНДЕКС:					2015.12.09	2015.12.10			
Индекс нэр	Индекс	Өөрчлөлт (Нэгж)	Өөрчлөлт (%)	Хугацаа	Индекс	Өөрчлөлт (Нэгж)	Өөрчлөлт (%)	Хугацаа	
АНУ	Dow Jones Industrial Average	17,492.3	-75.70	-0.43%	12:00:00 AM	17,574.8	82.45	0.47%	12:00:00 AM
	S&P 500 Index	2,047.6	-15.97	-0.77%	12:00:00 AM	2,052.2	4.61	0.23%	12:00:00 AM
	NASDAQ Composite Index	5,022.9	-75.38	-1.48%	12:00:00 AM	5,045.2	22.31	0.44%	12:00:00 AM
Европ	EURO STOXX 50 Price EUR	3,277.2	-20.25	-0.61%	12:00:00 AM	3,270.0	-7.24	-0.22%	12:00:00 AM
	FTSE 100 Index	6,126.7	-8.54	-0.14%	12:00:00 AM	6,088.1	-38.63	-0.63%	12:00:00 AM
	Deutsche Boerse AG German Stock	10,592.5	-81.11	-0.76%	12:00:00 AM	10,598.9	6.44	0.06%	12:00:00 AM
Ази	Nikkei 225	19,060.3	-240.73	-1.25%	7:54:15 PM	19,137.3	90.79	0.48%	7:22:45 PM
	Hong Kong Hang Seng Index	21,803.8	-101.37	-0.46%	12:00:00 AM	21,704.6	-99.15	-0.45%	12:00:00 AM
	S&P/ASX 200	5,015.4	-65.05	-1.28%	8:14:36 PM	5,051.6	13.89	0.28%	7:42:36 PM



Эх сурвалж: <http://www.bloomberg.com/markets/stocks/world-indexes/>

2. ГАДААД ВАЛЮТЫН ХАНШ

№	Америк валют:				Европ, Ойрхи Дорнод, Африкийн Валют				Ази-Номхон далайн Валют			
	Валют	Үнэ цэнэ	Өөрчлөлт	Хувь	Валют	Үнэ цэнэ	Өөрчлөлт	Хувь	Валют	Үнэ цэнэ	Өөрчлөлт	Хувь
1	USD-CAD	1.3641	0.0016	0.12%	EUR-USD	1.0939	-0.0002	-0.02%	AUD-USD	0.7264	-0.0017	-0.23%
2	USD-MXN	17.2225	0.0301	0.18%	GBP-USD	1.515	-0.001	-0.07%	NZD-USD	0.6749	-0.0005	-0.07%
3	USD-BRL	3.8124	0.0601	1.60%	USD-CHF	0.9889	0.0012	0.12%	USD-JPY	121.93	0.37	0.30%
4	USD-CLP	703.83	0.13	0.02%	USD-SEK	8.5194	0.0017	0.02%	USD-HKD	7.7502	0	0.00%
5	USD-COP	3248.05	-36.5	-1.11%	USD-DKK	6.8205	0.0014	0.02%	USD-SGD	1.4036	-0.0007	-0.05%
6	USD-PEN	3.3746	0.0006	0.02%	USD-NOK	8.6505	0.0071	0.08%	USD-TWD	32.849	-0.002	-0.01%
7	USD-VEF	6.2921	0	0.00%	USD-CZK	24.7026	0.0068	0.03%	USD-KRW	1,178.17	-3.36	-0.28%
8	USD-CRC	532.5	0.5	0.09%	USD-SKK	27.5211	-0.0137	-0.05%	USD-PHP	47.255	0.015	0.03%
9	USD-ARS	9.7503	0.015	0.15%	USD-PLN	3.9747	0.001	0.03%	USD-IDR	13,953.00	-62.5	-0.45%
10					USD-HUF	290.3	0.1	0.03%	USD-INR	66.72	-0.12	-0.18%
11					USD-RUB	69.1485	0.3752	0.55%	USD-CNY	6.4386	0.0109	0.17%
12					USD-TRY	2.9233	-0.0003	-0.01%	USD-MYR	4.2613	-0.0019	-0.04%
13					USD-ILS	3.8609	-0.0016	-0.04%	USD-THB	36.023	-0.043	-0.12%
14					USD-KES	101.93	-0.04	-0.04%				
15					USD-ZAR	15.4011	-0.0665	-0.43%				
16					USD-MAD	9.8592	-0.0044	-0.04%				

Эх сурвалж: <http://www.bloomberg.com/markets/currencies/>

3. БАРАА, ТҮҮХИЙ ЭДИЙН ХАНШ

№	Үнэ цэнэтэй, арилжаа	Нэгж	Үнэ	Өөрчлөлт	Хувь	Лондон Металын Бирж	Үнэ (\$/тонн)
1	COMEX Gold Алт	\$/ тонн	1,070.50	-1.5	-0.14%	Хөнгөн цагаан хайлш	1,570.50
2	Gold Spot Алт spot	\$/ тонн	1,070.75	-0.83	-0.08%	Зэс	4,690.00
3	COMEX Мөнгө	\$/ тонн	14.10	-0.01	-0.07%	Хар тугалга	1,617.00
4	COMEX Зэс	\$/фунт	206.70	-0.55	-0.27%	Цайр	1,577.50
5	Platinum Платинум	\$/ тонн	852.90	-1.9	-0.22%	Гангийн бэлдэц	220.00
6	Crude Oil Газрын тос	\$/баррел	39.73	-0.38	-0.95%	Никель	8,900.00

Эх сурвалж: <http://www.bloomberg.com/markets/commodities/futures>

<https://www.lme.com/>

4. ОНЦЛОХ ҮЙЛ ЯВДАЛ:

- 4.1. Blackstone Seeking to Raise \$4 Billion for Real Estate Debt Fund
- 4.2. Asia Stocks Set for Worst Week Since September Before China Data
- 4.3. Currency Traders' Bad Year Gets Worse as Central Banks Surprise

Эх сурвалж: Холбогдох цахим хуудас. Тайлбар: Дэлгэрэнгүй мэдээллийг холбогдох линк дээр дарж авна уу.

Хаяг: Засгийн газрын IV байр, Бага тойруу-33, Улаанбаатар-15160 Утас: +976 51 265633 www.frc.mn

2015.12.11

Монголд үйл ажиллагаа явуулдаг олон улсын бирж дээр бүртгэлтэй компаниудын үзүүлэлт

/тухайн улсын валют/

Код	Бирж	Компанийн нэр	Огноо	Ширхэг	Ханш	Нээлт	Дээд	Доод	Өөрчлөлт	Өөрчлөлт, %	33Ү
MOU.AX	ASX	LIVETILES LIMITED	7/27/2015	1000000.00	0.20	0.00	10.00	0.00	0.00	0.00%	354.83M
GMM.AX	ASX	GEN MINING FPO	12/11/2015	305000.00	0.20	0.19	0.20	0.19	0.00	0.00%	29.70M
VKA.AX	ASX	VIKINGMINE FPO	12/11/2015	146000.00	0.01	0.01	0.01	0.01	0.00	0.00%	3.51M
TRY.AX	ASX	TROY RES. FPO	12/11/2015	84187.00	0.23	0.23	0.24	0.23	0.00	0.00%	66.72M
SDM.AX	ASX	SEDGMAN FPO	12/11/2015	17787.00	0.94	0.93	0.94	0.93	0.01	0.54%	212.30M
NCM.AX	ASX	NEWCREST FPO	12/11/2015	897104.00	12.23	12.20	12.41	12.16	0.13	1.07%	9.37B
MRV.AX	ASX	MORETON FPO	12/11/2015	250000.00	0.01	0.01	0.01	0.01	0.00	25.00%	9.15M
XAM.AX	ASX	XANADUMINE FPO	12/11/2015	30000.00	0.12	0.12	0.12	0.12	0.00	0.00%	44.96M
AKM.AX	ASX	ASPIRE FPO	12/11/2015	16190.00	0.01	0.01	0.01	0.01	0.00	0.00%	11.14M
LEI.AX	ASX	CIMIC GROUP LTD	4/23/2015	20400.00	20.71	20.42	20.84	20.42	0.34	1.67%	7.01B
LEI.AX	ASX	CIMIC GROUP LTD	4/23/2015	20400.00	20.71	20.42	20.84	20.42	0.34	1.67%	7.01B
CJC.AX	ASX	CARAJAS FPO	12/11/2015	7692.00	0.01	0.01	0.01	0.01	0.00	0.00%	1.09M
HAR.AX	ASX	HARANGA GD FPO	12/11/2015	8000.00	0.00	0.00	0.00	0.00	0.00	0.00%	1.37M
DRG.AX	ASX	DRAIG RESO FPO	12/11/2015	18702.00	0.03	0.03	0.03	0.03	0.00	0.00%	2.19M
GUF.AX	ASX	TERRACOM LIMITED	11/17/2015	245176.00	0.01	0.01	0.01	0.01	0.00	0.00%	14.25M
MNP.V	VAN	MNP PETROLEUM CORPORATION	12/10/2015	18500.00	0.09	0.09	0.09	0.09	0.01	5.88%	14.95M
KCC.V	VAN	KINCORA COPPER LIMITED	12/10/2015	92273.00	0.02	0.02	0.02	0.02	0.00	0.00%	6.20M
YAK.V	VAN	MONGOLIA GROWTH GROUP LTD	12/10/2015	6010.00	0.38	0.37	0.39	0.37	0.00	1.33%	13.49M
AMO.V	VAN	ALTAN RIO MINERALS LIMITED	12/10/2015	14000.00	0.02	0.02	0.02	0.02	0.00	0.00%	1.34M
EAS.V	VAN	EAST ASIA MINERALS CORPORATION	12/10/2015	3000.00	0.01	0.01	0.01	0.01	0.00	0.00%	843395
2302.HK	HKG	CNNC INT'L	12/10/2015	77000.00	3.05	3.01	3.19	2.92	-0.05	-1.61%	1.49B
0276.HK	HKG	MONGOLIA ENERGY	12/10/2015	251250.00	0.19	0.19	0.20	0.19	0.01	3.74%	338.34M
0402.HK	HKG	PEACEMAP HOLD	12/10/2015	14433200.00	0.31	0.30	0.31	0.30	0.01	1.67%	2.49B
0661.HK	HKG	CDAYENONFER	12/10/2015	768000.00	0.14	0.15	0.15	0.15	-0.01	-3.36%	2.55B
0835.HK	HKG	ASIA COAL	12/10/2015	6110000.00	0.12	0.13	0.13	0.12	-0.01	-4.96%	1.10B
0975.HK	HKG	MONGOL MINING	12/10/2015	695500.00	0.18	0.18	0.18	0.18	0.00	0.56%	1.67B
1166.HK	HKG	SOLARTECH-NEW	12/10/2015	23730525.00	0.37	0.37	0.38	0.36	0.00	0.00%	604.21M
1733.HK	HKG	WINSWAY	8/28/2015	10334000.00	0.15	0.14	0.15	0.14	0.00	0.00%	547.09M
1878.HK	HKG	SOUTHGOBI-S	12/10/2015	436900.00	1.94	2.00	2.03	1.89	-0.08	-3.96%	500.52M
2899.HK	HKG	ZIJIN MINING	12/10/2015	21490128.00	1.94	2.02	2.03	1.94	-0.08	-3.96%	11.19B
0061.HK	HKG	NORTH ASIA RES	12/10/2015	40755000.00	0.03	0.03	0.04	0.03	0.00	6.25%	702.54M
MATD.L	LSE	PETRO MATAD	12/10/2015	60000.00	3.25	3.25	3.25	3.25	-0.13	-3.70%	9.27M
OPP.L	LSE	ORIGO PARTNERS	12/10/2015	19425.00	1.62	1.50	1.62	1.50	-0.25	-13.33%	5.83M
CAML.L	LSE	CENTRAL ASIA METAL	12/10/2015	44177.00	146.00	154.25	156.00	146.00	-13.00	-8.18%	162.87M
AAB.TO	TOR	ABERDEEN INTERNATIONAL INC.	12/10/2015	12216.00	0.12	0.12	0.12	0.12	-0.01	-4.00%	11.60M

LUG.TO	TOR	LUNDIN GOLD INC	12/10/2015	2300.00	3.89	3.92	3.92	3.89	-0.02	-0.51%	393.90M
PCY.TO	TOR	PROPHECY DEVELOPMENT CORP	12/9/2015	10000.00	0.03	0.03	0.03	0.03	0.00	0.00%	8.55M
ERD.TO	TOR	ERDENE RESOURCE DEVELOPMENT (12/10/2015	15950.00	0.14	0.14	0.14	0.14	0.00	3.70%	14.71M
SGQ.TO	TOR	SOUTHGOBI RESOURCES LTD	12/10/2015	2150.00	0.30	0.28	0.30	0.28	0.02	7.14%	73.71M
CG.TO	TOR	CENTERRA GOLD INC.	12/10/2015	670080.00	7.94	7.73	8.06	7.65	0.17	2.19%	1.88B
CGG.TO	TOR	CHINA GOLD INT RESOURCES CORP.	12/10/2015	62580.00	1.92	1.90	1.93	1.90	0.02	1.05%	761.11M
IVN.TO	TOR	IVANHOE MINES LTD	12/10/2015	606381.00	0.63	0.62	0.65	0.61	0.02	3.28%	1.27B
DML.TO	TOR	DENISON MINES CORP.	12/10/2015	706937.00	0.50	0.49	0.52	0.49	0.01	2.04%	259.22M