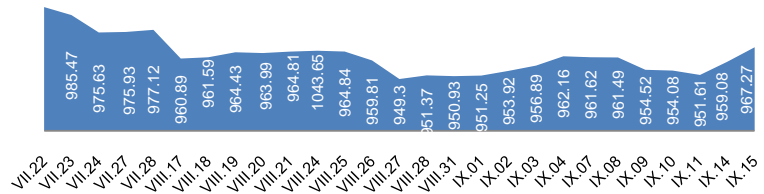


### 1. МОНГОЛЫН ХӨРӨНГИЙН БИРЖИЙН АРИЛЖАА

#### 1.1. Арилжааны мэдээ

Огноо	2015.IX.14	2015.IX.15	Өөрчлөлт %/
Арилжигдсан ширхэг	12,975.0	110,647.0	↑ 752.77
Үнийн дүн /сая.төг/	46.3	8,753.0	↑ 18787.9
Үүнээс: ЗГҮЦ		8,735.7	
Хэлцлийн тоо	80	80	↓ 0.00
Үнэт цаасны тоо /ХК/	26	25	↓ -3.85
ЗЗҮ /наяд.төг/	1,288	1	↑ 0.46
ТОП-20 индекс	13,135	13,281	↑ 1.11
MSE all индекс	959	967	↑ 0.85

#### 1.2. MSE all индексийн тренд



#### 1.3. Идэвхитэй арилжигдсан үнэт цаас

Үнэт цаасны нэр	Ширхэг	Үнэт цаасны нэр	Үнийн дүн /төг/	арилжаанд эзлэх хувь
Э-ТРАНС ЛОЖИСТИ	4,772	АПУ	5,601,890	0.06
АПУ	3,004	АДУУН ЧУЛУУН	2,151,179	0.02
АДУУН ЧУЛУУН	1,216	БИ ДИ СЕК	2,080,100	0.02
АРИЛЖАА ИМПЕКС	ШАРЫН	ТАВАН ТОЛГО	1,913,890	0.02
БИ ДИ СЕК	819	АРИЛЖАА ИМП	906,370	0.01

Эх сурвалж: <http://mse.mn/>

#### 1.4. Хамгийн их өөрчлөлттэй үнэт цаас

Үнэт цаасны нэр	Ханш	Ханшийн өөрчлөлт %/
ТҮШИГ УУЛ	486	14.89
БӨӨНИЙ ХУДАЛДА	640	14.29
БИ ДИ СЕК	1,951	11.49
ШИВЭЭ ОВОО	4,205	-5.51
АРИГ ГАЛ	2,350	-0.72
ГАЗАР СҮЛЖМЭЛ	44,480	-0.27

### 2. ХӨДӨӨ АЖ АХУЙН БИРЖИЙН АРИЛЖАА

Барааны төрөл	2015.IX.15				2014 оны IX сар			
	Хэмжээ /тонн/	Үнэ /1кг.төг/	Нийт үнэ /сая.төг/	Эзлэх хувь	Хэмжээ /тонн/	Үнэ /кг/	Нийт үнэ /сая.төг/	Эзлэх хувь
Ноолуур				0.0	180.0	78,145	14,066.8	89.7
Хонины ноос				0.0	783.0	1,402	1,098.1	7.0
Тэмээний ноос	100.1	4,000.0	400.4	100.0	101.0	5,178	523.0	3.334
Ямааны завод ноос				0.0				
Хонины завод ноос				0.0				
Тэмээний завод ноос				0.0				
Хүнсний буудай				0.0				
<b>Нийт дүн</b>	<b>100.1</b>		<b>400.4</b>	<b>100.0</b>	<b>1,064</b>		<b>15,688</b>	<b>100</b>

Эх сурвалж: <http://www.mce.mn/>

### 3. ВАЛҮТЫН ХАНШ

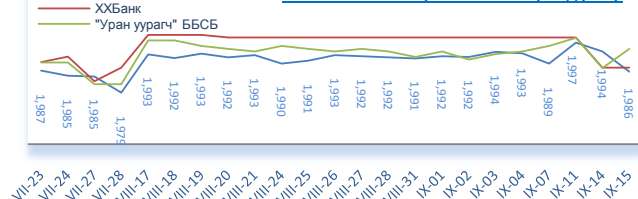
#### 3.1. Монголбанкны зарласан ханш /төг/

	USD	RUB	CNY	EUR	JPY	GBP	KRW	SGD	CAD	AUD
2015.IX.15 2014.IX сар	↑ 1.08	↓ 0.61	↑ 1.04	↑ 0.95	↑ 0.97	↑ 1.02	↑ 0.95	↑ 0.97	↑ 0.90	↑ 0.85
2015.IX.15	1,986.49	29.46	311.89	2,242.15	16.59	3,060.68	1.68	1,414.83	1,497.94	1,412.89
2014 оны IX сар	1,835.75	48.33	299.04	2,370.52	17.13	2,995.63	1.77	1,453.92	1,668.87	1,663.19
2013 оны IX сар	1,662.45	50.98	271.65	2,218.71	16.75	2,635.52	1.53	1,315.79	1,605.18	1,543.01

#### 3.2. Бэлэн USD ханш /төг/

	2015.IX.15		Өөрчлөлт %/	
	Авах	Зарах	Авах	Зарах
ХХБанк	1,977.0	1,988.0	→ 0.00	→ 0.00
ХААН банк	1,981.0	1,991.0	↑ 0.20	↑ 0.15
"Номин карт" ББСБ	1,988.0	1,990.0	↓ -0.35	↓ -0.45
"Уран уурагч" ББСБ	1,983.0	1,995.0	↓ -0.05	↑ 0.35

#### 3.3. Бэлэн USD зарах ханшны тренд /төг/



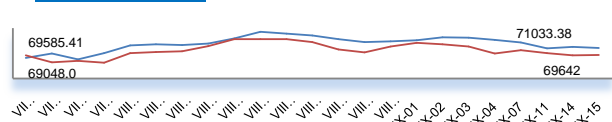
Эх сурвалж: <http://www.mongolbank.mn/dblist>

### 4. МЕТАЛЛЫН ХАНШ

	2015.IX.15		Өөрчлөлт %/	
	Алт /гр/	Мөнгө /гр/	Алт /гр/	Мөнгө /гр/
Монгол банк	71,033.4	929.1	↓ -0.34	↓ -1.41
ХХБанк	69,642.0	850.0	↑ 0.05	↓ -0.82
<b>Зөрүү</b>	<b>1,391.4</b>	<b>79.1</b>		

Эх сурвалж: <http://tdbm.mn/mn/exchange>

#### Алтын ханшны тренд



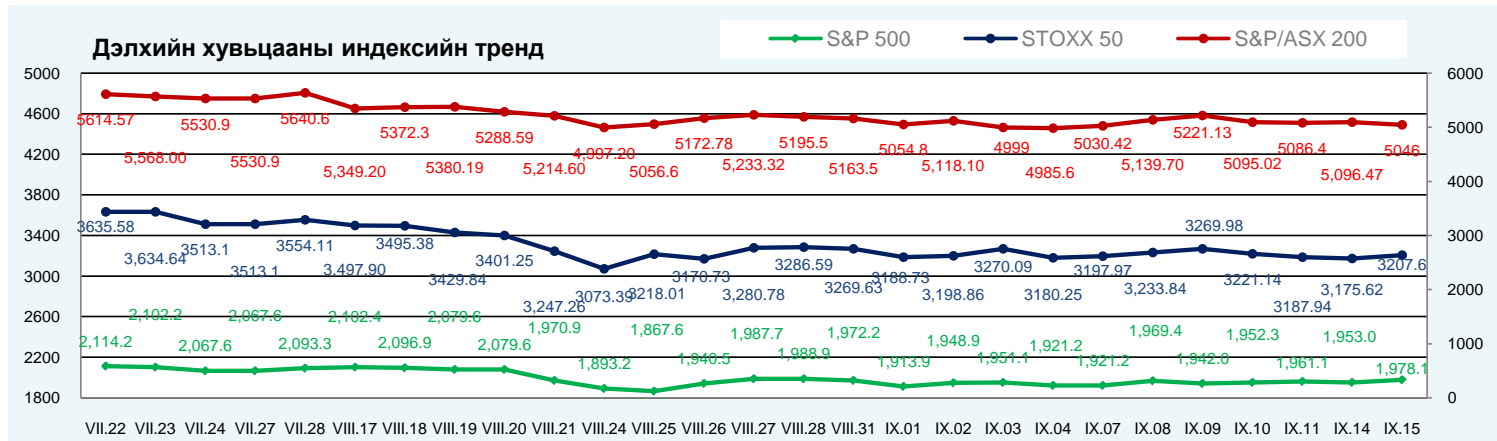
### 5. ОНЦЛОХ ҮЙЛ ЯВДАЛ /мэдээлэл дээр дарна уу/

- Монголбанк валютын дуудлага худалдаа зохион байгууллаа
- Монголын хөрөнгийн зах зээл 2016 онд ftse-ийн "frontier market" зэрэглэлд нэр дэвшлээ
- Монгол, Орос, Хятад улсын эрдэмтдийн гурван талт чуулган болно
- Хадгаламжийн жигнэсэн дундаж хүү 12.3 хувь байна
- Монгол Улсын ӨРСӨЛДӨХ ЧАДВАРЫН ИНДЕКСИЙГ ТОДОРХОЙЛЖЭЭ
- Цуврал №2: УХААЛАГ ТӨРИЙН ЭРЭЛД
- Вэб сайттай болох амархан
- Оюутолгойн шинэчилсэн ТЭЗҮ-ийг хүлээн авлаа

# ОЛОН УЛСЫН САНХҮҮГИЙН ЗАХ ЗЭЭЛИЙН 2015 ОНЫ 9 САРЫН 15-НЫ ӨДРИЙН ТОЙМ МЭДЭЭ

1. ДЭЛХИЙН ХУВЬЦААНЫ ИНДЕКС: 2015.09.14 2015.09.15

Индекс нэр	Индекс	Өөрчлөлт (Нэгж)	Өөрчлөлт (%)	Хугацаа	Индекс	Өөрчлөлт (Нэгж)	Өөрчлөлт (%)	Хугацаа	
АНУ	Dow Jones Industrial Average	16,371.0	-62.13	-0.38%	4:15:00 PM	16,599.9	228.89	1.40%	4:15:00 PM
	S&P 500 Index	1,953.0	-8.02	-0.41%	4:29:32 PM	1,978.1	25.06	1.28%	4:31:36 PM
	NASDAQ Composite Index	4,805.8	-16.58	-0.34%	5:16:04 PM	4,860.5	54.76	1.14%	5:16:04 PM
Европ	EURO STOXX 50 Price EUR	3,175.6	-12.32	-0.39%	5:03:04 PM	3,207.6	31.98	1.01%	5:03:04 PM
	FTSE 100 Index	6,084.6	-33.17	-0.54%	11:35:29 AM	6,137.6	53.01	0.87%	11:35:29 AM
	Deutsche Boerse AG German Stock	10,131.7	8.18	0.08%	12:30:17 PM	10,188.1	56.39	0.56%	12:30:17 PM
Ази	Nikkei 225	17,965.7	-298.52	-1.63%	2:28:01 AM	18,181.0	154.49	0.86%	8:12:45 PM
	Hong Kong Hang Seng Index	21,561.9	57.53	0.27%	4:01:24 AM	21,455.2	-106.67	-0.49%	4:01:22 AM
	S&P/ASX 200	5,096.5	25.39	0.50%	3:00:54 AM	5,046.0	27.56	0.55%	8:16:36 PM



Эх сурвалж: <http://www.bloomberg.com/markets/stocks/world-indexes/>

## 2. ГАДААД ВАЛҮТЫН ХАНШ

Америк валют:				Европ, Ойрхи Дорнод, Африкийн Валют				Ази-Номхон далайн Валют				
№	Валют	Үнэ цэнэ	Өөрчлөлт	Хувь	Валют	Үнэ цэнэ	Өөрчлөлт	Хувь	Валют	Үнэ цэнэ	Өөрчлөлт	Хувь
1	<a href="#">USD-CAD</a>	1.3241	-0.0008	-0.06%	<a href="#">EUR-USD</a>	1.1278	0.0009	0.08%	<a href="#">AUD-USD</a>	0.7132	-0.001	-0.14%
2	<a href="#">USD-MXN</a>	16.6954	0.0072	0.04%	<a href="#">GBP-USD</a>	1.5347	0.0003	0.02%	<a href="#">NZD-USD</a>	0.6359	0.0004	0.06%
3	<a href="#">USD-BRL</a>	3.8622	0.0468	1.23%	<a href="#">USD-CHF</a>	0.9739	-0.0001	-0.01%	<a href="#">USD-JPY</a>	120.3	-0.12	-0.10%
4	<a href="#">USD-CLP</a>	685.25	-3	-0.44%	<a href="#">USD-SEK</a>	8.3058	-0.0039	-0.05%	<a href="#">USD-HKD</a>	7.7501	-0.0001	0.00%
5	<a href="#">USD-COP</a>	3024.35	-4	-0.13%	<a href="#">USD-DKK</a>	6.6159	-0.0052	-0.08%	<a href="#">USD-SGD</a>	1.4008	-0.0012	-0.09%
6	<a href="#">USD-PEN</a>	3.212	0.001	0.03%	<a href="#">USD-NOK</a>	8.1895	-0.0056	-0.07%	<a href="#">USD-TWD</a>	32.528	-0.083	-0.25%
7	<a href="#">USD-VEF</a>	6.2921	0	0.00%	<a href="#">USD-CZK</a>	24.0216	-0.0211	-0.09%	<a href="#">USD-KRW</a>	1,179.40	-6.92	-0.58%
8	<a href="#">USD-CRC</a>	532.55	0	0.00%	<a href="#">USD-SKK</a>	26.7085	-0.0245	-0.09%	<a href="#">USD-PHP</a>	46.721	-0.019	-0.04%
9	<a href="#">USD-ARS</a>	9.3649	0.0087	0.09%	<a href="#">USD-PLN</a>	3.7252	-0.0029	-0.08%	<a href="#">USD-IDR</a>	14,408.30	75.3	0.53%
10					<a href="#">USD-HUF</a>	276.9	-0.12	-0.04%	<a href="#">USD-INR</a>	66.3638	0.0338	0.05%
11					<a href="#">USD-RUB</a>	66.6948	-0.0664	-0.10%	<a href="#">USD-CNY</a>	6.3699	0.002	0.03%
12					<a href="#">USD-TRY</a>	3.0319	0.0021	0.07%	<a href="#">USD-MYR</a>	4.2805	-0.022	-0.51%
13					<a href="#">USD-ILS</a>	3.8834	-0.0008	-0.02%	<a href="#">USD-THB</a>	35.94	0.01	0.03%
14					<a href="#">USD-KES</a>	105.7	0.27	0.26%				
15					<a href="#">USD-ZAR</a>	13.4603	-0.0073	-0.05%				
16					<a href="#">USD-MAD</a>	9.6769	-0.004	-0.04%				

Эх сурвалж: <http://www.bloomberg.com/markets/currencies/>

## 3. БАРАА, ТҮҮХИЙ ЭДИЙН ХАНШ

№	Үнэ цэнэтэй, арилжаа	Нэгж	Үнэ	Өөрчлөлт	Хувь	Лондон Металын Бирж	Үнэ (\$/тонн)
1	COMEX Gold Алт	\$/ тонн унц	1,103.70	1.1	0.10%	Хөнгөн цагаан хайлш	1,705.00
2	Gold Spot Алт спот	\$/ тонн унц	1,105.01	-0.34	-0.03%	Зэс	5,352.00
3	COMEX Мөнгө	\$/ тонн унц	14.36	0.03	0.20%	Хар тугалга	1,702.00
4	COMEX Зэс	\$/фунт	242.85	0.2	0.08%	Цайр	1,788.00
5	Platinum Платинум	\$/ тонн унц	961.20	-1.65	-0.17%	Гангийн бэлдэц	150.00
6	Crude Oil Газрын тос	\$/баррел	47.97	0.22	0.46%	Никель	10,190.00

Эх сурвалж: <http://www.bloomberg.com/markets/commodities/futures> <https://www.lme.com/>

## 4. ОНЦЛОХ ҮЙЛ ЯВДАЛ:

- 4.1. Japan's Topix Advances First Time in Three Days Ahead of Fed
- 4.2. U.S. Stocks Advance Amid Economic Data Before Fed Rate Meeting
- 4.3. Asian Stocks Climb With Crude as Bonds Slide Before Fed Meeting

Эх сурвалж: Холбогдох цахим хуудас. Тайлбар: Дэлгэрэнгүй мэдээллийг холбогдох линк дээр дарж авна уу.