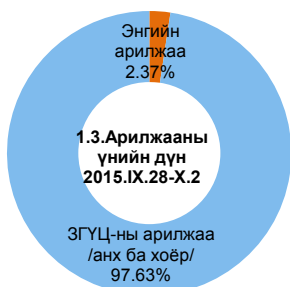


1. МОНГОЛЫН ХӨРӨНГИЙН БИРЖИЙН АРИЛЖАА

1.1. Биржийн долоо хоногийн арилжаа өдөр бүрээр

Үзүүлэлтүүд	2015.IX.28 Да	2015.IX.29 Мя	2015.IX.30 Лх	2015.X.01 Пу	2015.X.02 Ба	2015.IX.28-X.02	2015.IX.21-25	Өөрчлөлт/%
Нийт арилжигдсан ширхэг	7,360	103,864	1,502,779	9,496	9,405	1,632,904	151,484	↑ 978
Энгийн арилжаа	7,360	3,864	1,502,779	9,168	9,405	1,532,576	51,484	↑ 2877
Багцын арилжаа	0	0	0	0	0	0	0	→ 0
Тендер саналын арилжаа	0	0	0	0	0	0	0	→ 0
ЗГҮЦ-ны арилжаа /анх ба хоёр/	0	100,000	0	328	0	100,328	100,000	↑ 0
КБондын арилжаа /анх ба хоёр/	0	0	0	0	0	0	0	→ 0
Нийт арилжааны үнийн дүн /сая.төг/	3	9,313	202	34	8	9,561	9,751	↓ -2
Энгийн арилжаа	3	10	202	4	8	227	59	↑ 286
Багцын арилжаа	0	0	0	0	0	0	0	→ 0
Тендер саналын арилжаа	0	0	0	0	0	0	0	→ 0
ЗГҮЦ-ны арилжаа /анх ба хоёр/	0	9,303	0	31	0	9,334	9,693	↓ -4
КБондын арилжаа /анх ба хоёр/	0	0	0	0	0	0	0	→ 0
Арилжигдсан үнэт цаасны тоо /ХК/	9	9	12	11	21	62	78	↓ -21

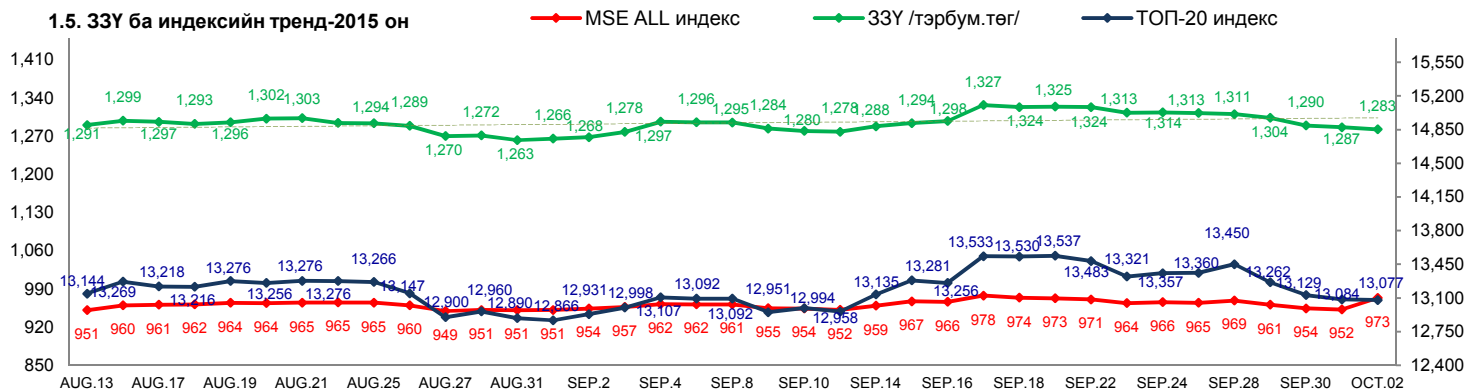


1.4. Энэ долоо хоногийн ТОП-5

Арилжигдсан ҮЦ-ны тоо	Арилжааны үнийн дүн	ҮЦК-ийн гүйлгээний дүн	ҮЦК-ийн ирц
1 Ремикон	Ремикон	Монсек	Би Ди Сек
2 Ган хэрлэн	Ган хэрлэн	Стандарт инвестмент	Гендекс
3 Гермес центр	Газар сүлжмэл	Фронттиер	Тэнгэр капитал
4 Мерекс	АПУ	Аргай баст	Гаули
5 МЦХ	Сүү	Би Ди Сек	Ти Ди Би капитал

Хувьцааны арилжаа: 2014.VIII сард 0.90 турбум.төг, IX сард 2.27 турбум.төг
2015.IX сард 0,15 тэрбум.төг /урьдчилсан байдлаар/

1.5. ЗЗҮ ба индексийн тренд-2015 он



Эх сурвалж: МХБ

2. ДОТООДЫН ЗАХ ЗЭЭЛД АРИЛЖААЛАГДСАН ЗАСГИЙН ГАЗРЫН ҮНЭТ ЦААС

2.1. Биелсэн санал

Сар	МХБ* /тэр.төг/		Монголбанк*** /тэр.төг/		Эзлэх хувь 2015 он	
	2014 он	2015 он	2014 он	2015 он	МХБ	МБанк
I		32.6	109.0	98.0	25%	75%
II		25.8	199.0	105.0	20%	80%
III		49.9	227.0	163.0	23%	77%
IV		55.2	162.0	155.0	26%	74%
V		29.1	130.0	285.0	9%	91%
VI		92.3	140.0	126.5	42%	58%
VII		36.9	81.0	55.0	40%	60%
VIII		36.5	109.0	55.8	40%	60%
IX		47.9	122.1	50.0	49%	51%
X		0.0	275.2	148.0	0%	100%
XI	12.2		173.0			
XII	23.9		252.0			
Нийт	36.1	406.3	1979.3	1241.3	24.7%	75.3%

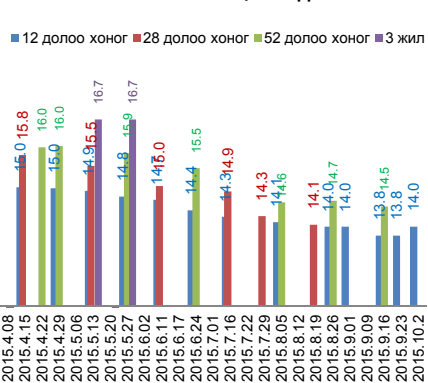
Тайлбар: *Анхдагч болон хоёрдогч зах зээлийн арилжааны дүн

**2015.X.1-2 хүртэлх өдөр

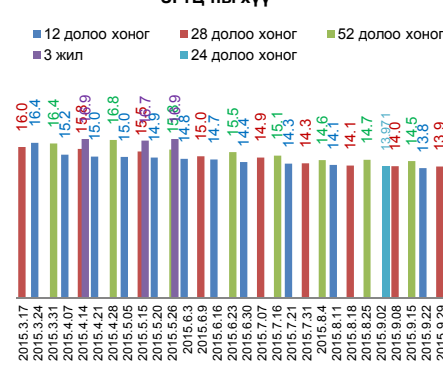
***ЗГБ болон ЗГҮЦ-ны нийт биелсэн дүн

Эх сурвалж: МХБ, Монголбанк

2.2. Монголбанк дээр арилжаалагдсан ЗГҮЦ-ны хүү



2.3. МХБ дээр арилжаалагдсан ЗГҮЦ-ны хүү



2015 оны VIII сар: Хадгаламжийн ЖДХ 13.0 Зээлийн ЖДХ 20.1, Монголбанкны УТХ зээлийг оруулсан ЖДХ 19.1, Ипотекийн зээлийн ЖДХ 10.0 ТБҮЦ-ны ЖДХ 13.0, Бодлогын хүү 13.0, БХЗ-ын ЖДХ 13.7

3. ХӨДӨӨ АЖ АХУЙН БИРЖИЙН АРИЛЖАА

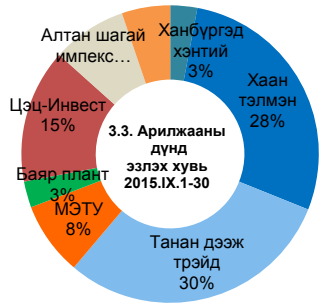
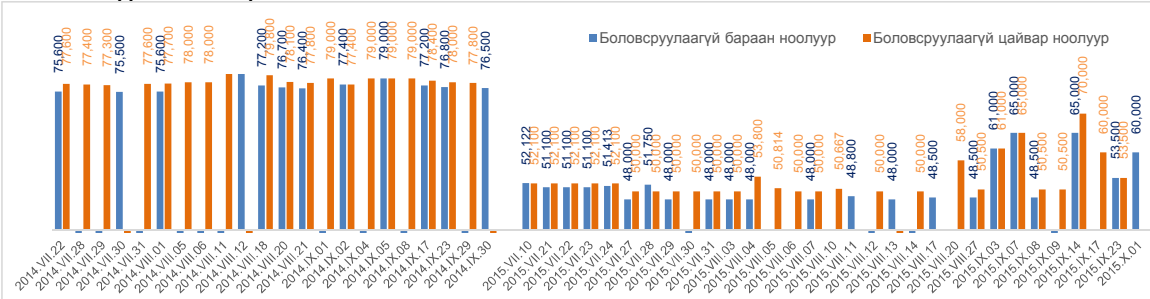
3.1. Арилжааны үнийн дүн, хэлцлийн тоо IX сарын байдлаар

№	ХАА-н брокер	2015.IX.1-4		2015.IX.7-11		2015.IX.14-18		2015.IX.21-25		2015.IX.28-30		2015.IX/өссөн/		Эзлэх хувь /%/	
		Ар дүн /сая.төг/	Хэлц тоо	Ар дүн /сая.төг/	Хэлц тоо	Ар дүн /сая.төг/	Хэлц тоо	Ар дүн /сая.төг/	Хэлц тоо	Ар дүн /сая.төг/	Хэлц тоо	Ар дүн /сая.төг/	Хэлц тоо	Ар дүн /сая.төг/	Хэлц тоо
1	Ханбүргэд хэнтий			495	9					495.36	9	3.0	9.9		
2	Хаан тэлмэн	61	2	1,634	4	1200	3	28.1	1	1,800.0	6.0	4,722.8	16	28.1	17.6
3	Ивээлт инэл									0.0	0	0.0	0.0	0.0	0.0
4	Танан дээж трэйд			3,575	3	1480	2			5,055.0	5	30.1	5.5		
5	МЭТУ	1,342	4							1,342.0	4	8.0	4.4		
6	Баяр плант	238	2	238	2					476.7	4	2.8	4.4		
7	Сантланс									0.0	0	0.0	0.0		
8	Цэц-Инвест	378	6			1029	14	701.3	9	337.7	6.0	2,446.5	35	14.6	38.5
9	Батбилгэх									0.0	0	0.0	0.0		
10	Алтан шагай импекс			707	4	400	6			1,366.6	15	8.1	16.5		
11	Бадархундага оргил									0.0	0	0.0	0.0		
12	Бусад							884.6	3			884.6	3	5.3	3.3
Нийт		2,019.6	14	6,649.2	22	4,109.8	25	1,614.0	13.0	2,396.9	17	16,789.4	91	100	100

Эх сурвалж: ХАА-н бирж

2014 оны IX сар: Нийт арилжааны дүн- 15,69 тэрбум.төг, Хэлцлийн тоо-67

3.2. Нэг кг түүхий эдийн үнэ



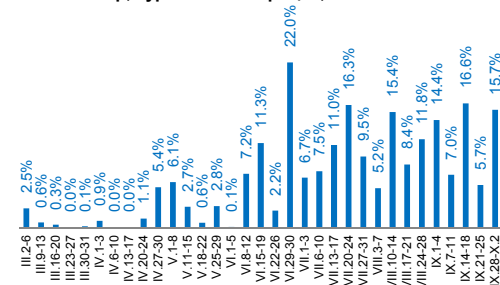
4. АЛБАН ЖУРМЫН ДААТГАЛ

4.1. Жолоочийн даатгалын гэрээний тоо, жолоочийн даатгалын хураамж 2015 оны IX сарын байдлаар

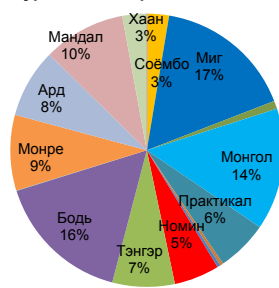
№	Даатгалын компани	2015.IX.1-4		2015.IX.7-11		2015.IX.14-18		2015.IX.21-25		2015.IX.28-30		2015.IX/өссөн/		Хураамж эзлэх хувь /%/	Нөхөн төлбөр, хураамжийн харьцаа /%/
		Гэр тоо /шир/	Хураамж /сая.төг/	Гэр тоо /шир/	Хураамж /сая.төг/	Гэр тоо /шир/	Хураамж /сая.төг/	Гэр тоо /шир/	Хураамж /сая.төг/	Гэр тоо /шир/	Хураамж /сая.төг/	Гэр тоо /шир/	Хураамж /сая.төг/		
1	Соёмбо	203	11.07	196	9.5	155	6.9	180	9.7	182	10.1	916.0	47.3	2.6	59.5%
2	Миг	1,349	64.44	1,431	71.0	1,444	69.0	1,233	57.6	762	38.3	6,219.0	300.3	16.5	28.7%
3	Мөнх	39	2.20	94	6.1	66	4.4	44	2.9	32	2.1	275.0	17.7	1.0	2.7%
4	Монгол	1,291	66.07	1,068	52.0	1,163	60.9	1,050	50.0	640	33.5	5,212.0	262.5	14.4	24.3%
5	Практикал	646	44.70	440	21.2	408	21.3	354	16.1	163	6.9	2,011.0	110.3	6.1	10.3%
6	Гэр	9	0.46	25	1.1	48	3.0	33	1.3	14	0.7	129.0	6.6	0.4	56.7%
7	УБ хотын	2	0.08	4	0.2	1	0.0	87	6.8	0	0.0	94.0	7.1	0.4	-
8	Номин	395	18.10	469	24.2	409	18.8	395	19.1	287	17.2	1,955.0	97.4	5.4	22.7%
9	Тэнгэр	522	24.60	673	33.9	595	28.8	620	31.4	319	15.9	2,729.0	134.5	7.4	14.0%
10	Бодь	1,035	50.92	1,304	66.5	1,537	91.8	1,127	53.9	542	29.8	5,545.0	292.8	16.1	0.0%
11	Ган зам	2	0.15	2	0.1	9	0.7	1	0.1	0	0.0	14.0	1.0	0.1	190.7%
12	Монре	748	35.23	788	38.2	790	36.5	786	35.8	364	17.1	3,476.0	162.7	8.9	0.0%
13	Ард	655	43.10	746	38.9	607	30.9	498	22.2	295	13.4	2,801.0	148.6	8.2	0.0%
14	Мандал	579	30.36	751	40.5	835	42.8	784	39.4	458	24.3	3,407.0	177.4	9.8	0.0%
15	Хаан	252	10.87	302	13.2	260	11.0	228	11.3	123	6.0	1,165.0	52.4	2.9	2.7%
16	АЖДХ									1	0.1			-	-
Нийт дүн		7,727.00	402.4	8,293.0	416.6	8,327.0	426.7	7,420.0	357.5	4,182.0	215.4	35,948.0	1,818.6	100.0	13.3%

2014 оны IX сар: Жолоочийн даатгалын гэрээний тоо- 34.4 мянга, Даатгалын хураамж- 1.36 тэрбум.төг

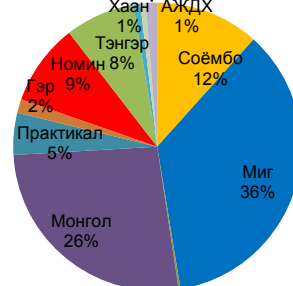
4.2. Жолоочийн даатгалын нөхөн төлбөр, хураамжийн харьцаа, 2015 он



4.3. Жолоочийн даатгалын хураамжийн дүн 2015.IX.1-30



4.4. Жолоочийн даатгалын нөхөн төлбөр 2015.IX.1-30



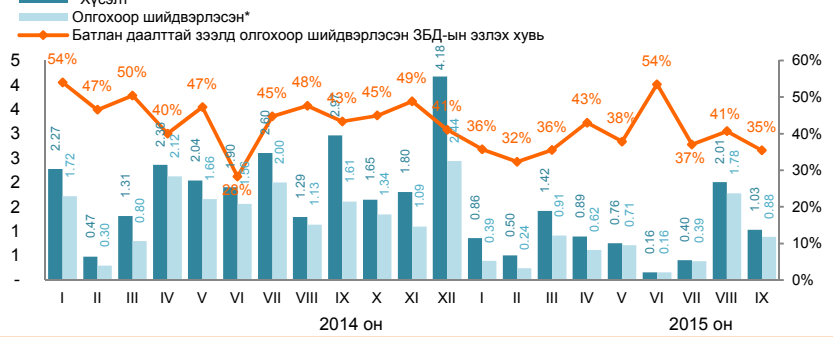
Эх сурвалж: Албан журмын даатгагчдын холбоо. Тайлбар: Цуцлагдсан болон хүчингүй болсон гэрээ ороогүй болно.

5. ЗЭЭЛИЙН БАТЛАН ДААЛТЫН САН

5.1. Зээлийн батлан даалт авах хүсэлтийн тоо



5.2. Зээлийн батлан даалтын хэмжээ /тэрбум.төг/



2014 болон 2015 онд ЗБДС-ийн өөрийн хөрөнгө 10 тэрбум.төг. Хорооны журамд гаргасан зээлийн батлан даалтын нийт хэмжээ нь өөрийн хөрөнгийг 10 дахин нэмэгдүүлснээс хэтрэхгүй байхаар заасан. 2014 онд 17.76 тэрбум.төг, 2015 онд 9-р сарын 25-ны байдлаар 6.08 тэрбум.төг-ийн батлан даалт гаргаад байна.

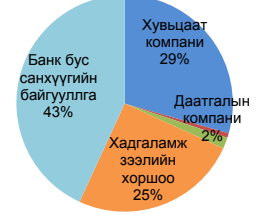
Эх сурвалж: Зээлийн батлан даалтын сан. Тайлбар: * Зөвхөн ЗБДС-аас олгохоор шийдвэрлэсэн батлан даалтын хэмжээ болно.

6. САНХҮҮГИЙН ЗОХИЦУУЛАХ ХОРООНЫ ЗОХИЦУУЛАЛТЫН БАЙГУУЛЛАГУУДЫН ТОО

6.1. Банкнаас бусад санхүүгийн үйл ажиллагаа эрхлэх тусгай зөвшөөрөлтэй байгууллага

Огноо	9/4/2015	9/10/2015	9/18/2015	9/24/2015	10/2/2015	Өөрчлөлт
1 Хувьцаат компани	299	299	299	299	299	0
2 Хөрөнгөөр баталгаажсан ҮЦ гаргагч ХХК	7	7	7	7	7	0
3 Даатгалын компани	17	17	17	17	17	0
4 Хадгаламж зээлийн хоршоо	254	254	254	254	254	0
5 Банк бус санхүүгийн байгууллага	438	438	441	441	442	1
Нийт	1015	1015	1018	1018	1019	1

Тусгай зөвшөөрөл эзэмшигчид /хувь/, 2015.X.02



6.2. Санхүүгийн зах зээлийн мэргэжлийн оролцогч байгууллага

Огноо	8/27/2015	9/4/2015	9/10/2015	9/18/2015	9/24/2015	10/2/2015	Өөрчлөлт
1 Үнэт цаасны арилжаа эрхлэх байгууллага	1	1	1	1	1	1	0
2 ҮЦТТХ-ийн үйл ажиллагаа эрхлэх байгууллага	1	1	1	1	1	1	0
3 Үнэт цаасны зах зээлийн зохицуулалттай этгээд	70	70	70	70	70	70	0
4 ҮЦ-ны ЗЗ-д оролцогчид үйлчилгээ үзүүлэх аудитын байгууллага	34	34	34	34	34	34	0
5 ҮЦ-ны ЗЗ-д оролцогчид үйлчилгээ үзүүлэх үнэлгээний компани	19	19	19	19	19	19	0
6 ҮЦ-ны ЗЗ-д оролцогчид үйлчилгээ үзүүлэх хуулийн компани	15	15	15	15	15	15	0
7 Даатгалын байгууллагад аудит хийх эрхтэй байгууллага	31	31	31	31	31	31	0
8 Даатгалын хохирол үнэлэгч	23	23	23	24	24	24	0
9 Даатгалын зуучлагч	33	34	34	34	34	34	0
10 ХАА-н брокерын компани	37	37	37	37	37	37	0
Нийт	264	265	265	266	266	266	0

6.3. Санхүүгийн зах зээл дээр мэргэжлийн ажил үйлчилгээ явуулах эрх бүхий мэргэжилтэн

Огноо	8/27/2015	9/4/2015	9/10/2015	9/18/2015	9/24/2015	10/2/2015	Өөрчлөлт
1 ҮЦ-ны ЗЗ дээр ажиллах мэргэжилтэн	1155	1155	1155	1155	1155	1155	0
2 Даатгалын төлөөлөгч	3296	3296	3296	3296	3296	3314	18
3 Даатгалын аудитор	169	169	169	169	169	169	0
4 Актуарч	15	15	15	15	15	15	0
Нийт	4635	4635	4635	4635	4635	4653	18

Эх сурвалж: СЗХ-ны Зах зээлийн үйлчилгээний хэлтэс Тайлбар: ТЗ шинээр олгосон болон хүчингүй болсон тохиолдлыг тооцсон.

7. МАКРО ЭДИЙН ЗАСГИЙН ҮЗҮҮЛЭЛТҮҮД БОЛОН МӨНГӨНИЙ ТОЙМ

7.1. МУ-ын макро эдийн засгийн үндсэн үзүүлэлт

№ Үзүүлэлтүүд	2014 онд
1 ДНБ, оны үнээр /наяд.төг/	21.84₮
2 ДНБ, 2010 оны үнээр /наяд.төг/	15.47₮
3 Нэг хүнд ноогдох ДНБ, оны үнээр*	\$ 3,872
4 Нэг хүнд ноогдох ДНБ, 2010 оны үнээр*	\$ 2,743
5 Эдийн засгийн өсөлт	7.8%
6 Гадаад худалдааны тэнцэл /сая.ам.дол/	537.9

7.2. Мөнгөний тойм /наяд.төг/

№ Үзүүлэлтүүд	2015.VIII	Өөрчлөлт %/ Сар	Өөрчлөлт %/ Жил
1 Жилийн инфляци	6.6%		
2 М2 мөнгө	9.96	1.0	-1.7
3 Бараг мөнгө	8.28	0.9	0.3
4 Гүйлгээнд байгаа бэлэн мөнгө	0.77	2.0	-12.0
5 Нөөц мөнгө	2.83	-5.1	0.4
6 Бодлогын хүү	13%	0	1

7.3. Банкны үзүүлэлтүүд /наяд.төг/

№ Үзүүлэлтүүд	2014.VIII	2015.VIII	Өөрчлөлт %/
1 Нийт актив	20.75	21.60	↑ 4.07
2 Өөрийн хөрөнгө	1.86	2.30	↑ 24.16
3 Банкны нөөц	2.19	2.47	↑ 12.42
4 Зээл	12.28	11.78	↓ -4.10
5 Чанаргүй зээл	0.62	0.86	↑ 39.74
6 Хадгаламж	6.92	7.17	↑ 3.63

Эх сурвалж: www.1212.mn, www.mongolbank.mn Тайлбар: * тооцоолсон

ЭРСДЭЛИЙН УДИРДЛАГА, МЭДЭЭЛЛИЙН ХЭЛТЭС