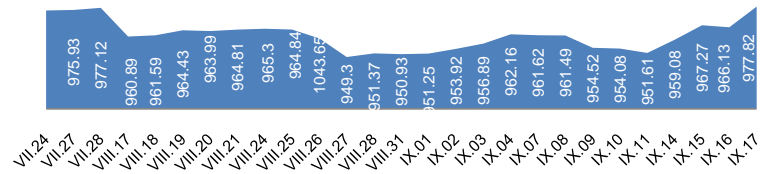


1. МОНГОЛЫН ХӨРӨНГИЙН БИРЖИЙН АРИЛЖАА

1.1. Арилжааны мэдээ

Огноо	2015.IX.16	2015.IX.17	Өөрчлөлт /%/
Арилжигдсан ширхэг	6,688.0	9,760.0	↑ 45.93
Үнийн дүн /сая.төг/	5.4	12.0	↑ 120.9
Үүнээс: ЗГҮЦ			
Хэлцлийн тоо	30	50	↑ 66.67
Үнэт цаасны тоо /ХК/	13	19	↑ 46.15
ЗЗҮ /наяд.төг/	1,298	1,327	↑ 2.26
ТОП-20 индекс	13,256	13,533	↑ 2.09
MSE all индекс	966	978	↑ 1.21

1.2. MSE all индексийн тренд



1.3. Идэвхитэй арилжигдсан үнэт цаас

Үнэт цаасны нэр	Ширхэг	Үнэт цаасны нэр	Үнийн дүн /төг/	арилжаанд эзлэх хувь
ХӨХ ГАН	3,941	МАТЕРИАЛИМП	1,607,400	13.44
ГЕРМЕС ЦЕНТР	1,355	АПУ	1,530,000	12.79
МОНГОЛ САВХИ	1,000	МОГОЙН ГОЛ	1,382,720	11.56
МЕРЕКС	928	МАХИМПЕКС	1,292,500	10.81
БИ ДИ СЕК	500	МОНГОЛ САВХ	1,149,990	9.61

Эх сурвалж: <http://mse.mn/>

1.4. Хамгийн их өөрчлөлттэй үнэт цаас

	Үнэт цаасны нэр	Ханш	Ханшийн өөрчлөлт /%/
ИХ	ТАВАН ТОЛГОЙ	3,950	14.59
	МАХИМПЕКС	3,541	14.23
Бага	МОНГОЛ НЭХМЭЛ	5,500	14.18
	МОГОЙН ГОЛ	6,745	-12.4
	МОНГОЛЫН ЦАХ.Х	920	-6.11
	МАТЕРИАЛИМПЕКС	11,400	-4.92

2. ХӨДӨӨ АЖ АХУЙН БИРЖИЙН АРИЛЖАА

Барааны төрөл	2015.IX.17				2014 оны IX сар			
	Хэмжээ /тонн/	Үнэ /1кг.төг/	Нийт үнэ /сая.төг/	Эзлэх хувь	Хэмжээ /тонн/	Үнэ /кг/	Нийт үнэ /сая.төг/	Эзлэх хувь
Ноолуур				0.0	180.0	78,145	14,066.8	89.7
Хонины ноос				0.0	783.0	1,402	1,098.1	7.0
Тэмээний ноос	1.5	7,000.0	10.5	4.5	101.0	5,178	523.0	3.334
Ямааны завод ноос	102.0	2,160.0	220.3	95.5				
Хонины завод ноос				0.0				
Тэмээний завод ноос				0.0				
Хүнсний буудай				0.0				
Нийт дүн	103.5		230.8	100.0	1,064		15,688	100

Эх сурвалж: <http://www.mce.mn/>

3. ВАЛҮТЫН ХАНШ

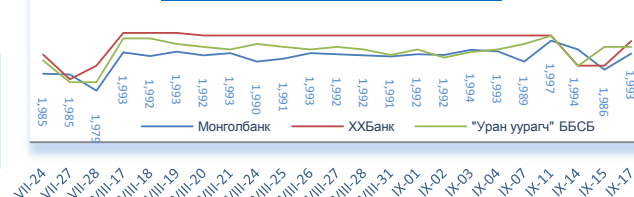
3.1. Монголбанкны зарласан ханш /төг/

	USD	RUB	CNY	EUR	JPY	GBP	KRW	SGD	CAD	AUD
2015.IX.17 2014.IX сар	↑ 1.09	↓ 0.63	↑ 1.05	↑ 0.95	↑ 0.96	↑ 1.03	↑ 0.97	↑ 0.98	↑ 0.91	↑ 0.86
2015.IX.17	1,992.50	30.60	312.95	2,252.52	16.49	3,090.17	1.71	1,425.91	1,511.42	1,431.41
2014 оны IX сар	1,835.75	48.33	299.04	2,370.52	17.13	2,995.63	1.77	1,453.92	1,668.87	1,663.19
2013 оны IX сар	1,662.45	50.98	271.65	2,218.71	16.75	2,635.52	1.53	1,315.79	1,605.18	1,543.01

3.2. Бэлэн USD ханш /төг/

	2015.IX.17		Өөрчлөлт /%/	
	Авах	Зарах	Авах	Зарах
ХХБанк	1,985.0	1,997.0	↑ 0.05	↑ 0.10
ХААН банк	1,986.0	1,996.0	↑ 0.05	↑ 0.10
"Номин карт" ББСБ	1,990.0	1,995.0	↑ 0.15	→ 0.00
"Уран уурагч" ББСБ	1,993.0	1,995.0	↑ 0.05	↑ 0.10

3.3. Бэлэн USD зарах ханшны тренд /төг/



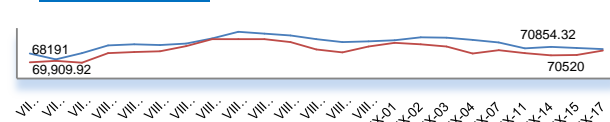
Эх сурвалж: <http://www.mongolbank.mn/dblist>

4. МЕТАЛЛЫН ХАНШ

	2015.IX.17		Өөрчлөлт /%/	
	Алт /гр/	Мөнгө /гр/	Алт /гр/	Мөнгө /гр/
Монгол банк	70,854.3	925.5	↑ 0.10	↑ 0.74
ХХБанк	70,520.0	886.0	↑ 1.48	↑ 3.87
Зөрүү	334.3	39.5		

Эх сурвалж: <http://tdbm.mn/mn/exchange>

Алтын ханшны тренд



5. ОНЦЛОХ ҮЙЛ ЯВДАЛ /мэдээлэл дээр дарна уу/

[5.1. Иргэдийн хадгаламжийн хүүгийн орлогоос албан татвар авна](#)

[5.2. Монголбанк валютын дуудлага худалдаа зохион байгууллаа](#)

[5.3. 2015/08 сарын банкуудын нэгдсэн тайлан тэнцэл](#)

[5.4. Хармагтай, Оюут Улааны ордуудыг эзэмшдэг "Xanadu Mines"-ийг худалдан авахыг зөвлөлөө](#)

[5.5. Голомт банк шуурхай зээлийг өдөрт нь олгоно](#)

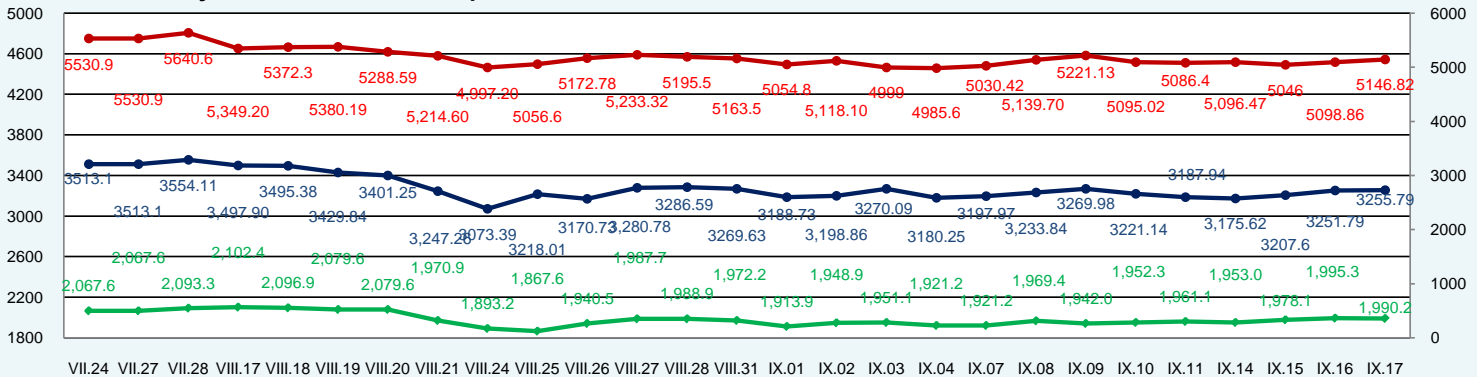
[5.6. Монголбанкнаас мэдээлэв](#)

ОЛОН УЛСЫН САНХҮҮГИЙН ЗАХ ЗЭЭЛИЙН 2015 ОНЫ 9 САРЫН 17-НЫ ӨДРИЙН ТОЙМ МЭДЭЭ

1. ДЭЛХИЙН ХУВЬЦААНЫ ИНДЕКС: 2015.09.16 2015.09.17

Индекс нэр	Индекс	Өөрчлөлт (Нэгж)	Өөрчлөлт (%)	Хугацаа	Индекс	Өөрчлөлт (Нэгж)	Өөрчлөлт (%)	Хугацаа	
АНУ	Dow Jones Industrial Average	16,740.0	140.10	0.84%	4:15:00 PM	16,674.7	-65.21	-0.39%	4:15:00 PM
	S&P 500 Index	1,995.3	17.22	0.87%	4:37:09 PM	1,990.2	-5.11	-0.26%	4:30:27 PM
	NASDAQ Composite Index	4,889.2	28.72	0.59%	5:16:04 PM	4,894.0	4.71	0.10%	5:16:04 PM
Европ	EURO STOXX 50 Price EUR	3,251.8	44.19	1.38%	5:03:04 PM	3,255.8	4.00	0.12%	5:03:04 PM
	FTSE 100 Index	6,229.2	91.61	1.49%	11:35:29 AM	6,187.0	-42.22	-0.68%	11:35:29 AM
	Deutsche Boerse AG German Stock	10,227.2	39.08	0.38%	12:30:17 PM	10,229.6	2.37	0.02%	12:30:17 PM
Ази	Nikkei 225	18,171.6	145.12	0.81%	2:28:01 AM	18,432.3	260.67	1.43%	2:28:01 AM
	Hong Kong Hang Seng Index	21,966.7	511.43	2.38%	4:01:24 AM	21,854.6	-112.03	-0.51%	4:01:24 AM
	S&P/ASX 200	5,098.9	80.43	1.60%	3:19:18 AM	5,146.8	47.96	0.94%	3:08:49 AM

Дэлхийн хувьцааны индексийн тренд



Эх сурвалж: <http://www.bloomberg.com/markets/stocks/world-indexes/>

2. ГАДААД ВАЛҮТЫН ХАНШ

Америк валют:				Европ, Ойрхи Дорнод, Африкийн Валют				Ази-Номхон далайн Валют				
№	Валют	Үнэ цэнэ	Өөрчлөлт	Хувь	Валют	Үнэ цэнэ	Өөрчлөлт	Хувь	Валют	Үнэ цэнэ	Өөрчлөлт	Хувь
1	USD-CAD	1.3164	-0.0019	-0.14%	EUR-USD	1.1414	-0.0021	-0.18%	AUD-USD	0.7182	0.0009	0.13%
2	USD-MXN	16.5901	-0.0095	-0.06%	GBP-USD	1.5577	-0.0014	-0.09%	NZD-USD	0.6372	0.002	0.31%
3	USD-BRL	3.8977	0.0679	1.77%	USD-CHF	0.9612	0.0016	0.17%	USD-JPY	120.15	0.14	0.12%
4	USD-CLP	678.65	1.48	0.22%	USD-SEK	8.1849	0.016	0.20%	USD-HKD	7.7501	0	0.00%
5	USD-COP	2980.32	14.03	0.47%	USD-DKK	6.5361	0.0123	0.19%	USD-SGD	1.3971	-0.0012	-0.09%
6	USD-PEN	3.184	-0.015	-0.47%	USD-NOK	8.1016	0.0328	0.41%	USD-TWD	32.474	0.008	0.02%
7	USD-VEF	6.2921	0	0.00%	USD-CZK	23.7388	0.0392	0.17%	USD-KRW	1,165.95	-10.08	-0.86%
8	USD-CRC	534.6	-0.1	-0.02%	USD-SKK	26.3913	0.0459	0.17%	USD-PHP	46.482	-0.155	-0.33%
9	USD-ARS	9.3754	0.0078	0.08%	USD-PLN	3.6812	0.003	0.08%	USD-IDR	14,459.00	0	0.00%
10					USD-HUF	271.51	0.39	0.14%	USD-INR	66.46	0.0962	0.14%
11					USD-RUB	65.5488	0.0598	0.09%	USD-CNY	6.3658	-0.005	-0.08%
12					USD-TRY	3.0081	-0.0045	-0.15%	USD-MYR	4.2537	0.0147	0.35%
13					USD-ILS	3.8703	0.0129	0.33%	USD-THB	35.789	0.031	0.09%
14					USD-KES	105.5	-0.5	-0.47%				
15					USD-ZAR	13.2574	-0.0951	-0.71%				
16					USD-MAD	9.6084	0.0163	0.17%				

Эх сурвалж: <http://www.bloomberg.com/markets/currencies/>

3. БАРАА, ТҮҮХИЙ ЭДИЙН ХАНШ

№	Үнэ цэнэтэй, арилжаа	Нэгж	Үнэ	Өөрчлөлт	Хувь	Лондон Металын Бирж	Үнэ (\$/тонн)
1	COMEX Gold Алт	\$/ тонн унц	1,131.40	14.4	1.29%	Хөнгөн цагаан хайлш	1,705.00
2	Gold Spot Алт спот	\$/ тонн унц	1,132.19	0.68	0.06%	Зэс	5,352.00
3	COMEX Мөнгө	\$/ тонн унц	15.12	0.13	0.87%	Хар тугалга	1,702.00
4	COMEX Зэс	\$/фунт	246.70	1.5	0.61%	Цайр	1,788.00
5	Platinum Платинум	\$/ тонн унц	985.20	0.75	0.08%	Гангийн бэлдэц	150.00
6	Crude Oil Газрын тос	\$/баррел	49.08	-0.67	-1.35%	Никель	10,190.00

Эх сурвалж: <http://www.bloomberg.com/markets/commodities/futures>

<https://www.lme.com/>

4. ОНЦЛОХ ҮЙЛ ЯВДАЛ:

- [4.1. China To Join Effort To Build High-Speed Rail From LA To Vegas](#)
- [4.2. Dollar Holds Drop After Fed Keeps Rates Near Zero as Bonds Jump](#)
- [4.3. Fed Rate-Increase Bets Shift to 2016, Money Markets Signal](#)
- [4.4. Why Jim Rogers isn't ready to give up on China, commodities or the U.S. dollar](#)

Эх сурвалж: Холбогдох цахим хуудас. Тайлбар: Дэлгэрэнгүй мэдээллийг холбогдох линк дээр дарж авна уу.

Хаяг: Засгийн газрын IV байр, Бага тойруу-33, Улаанбаатар-15160 Утас: +976 51 261965 www.frc.mn