

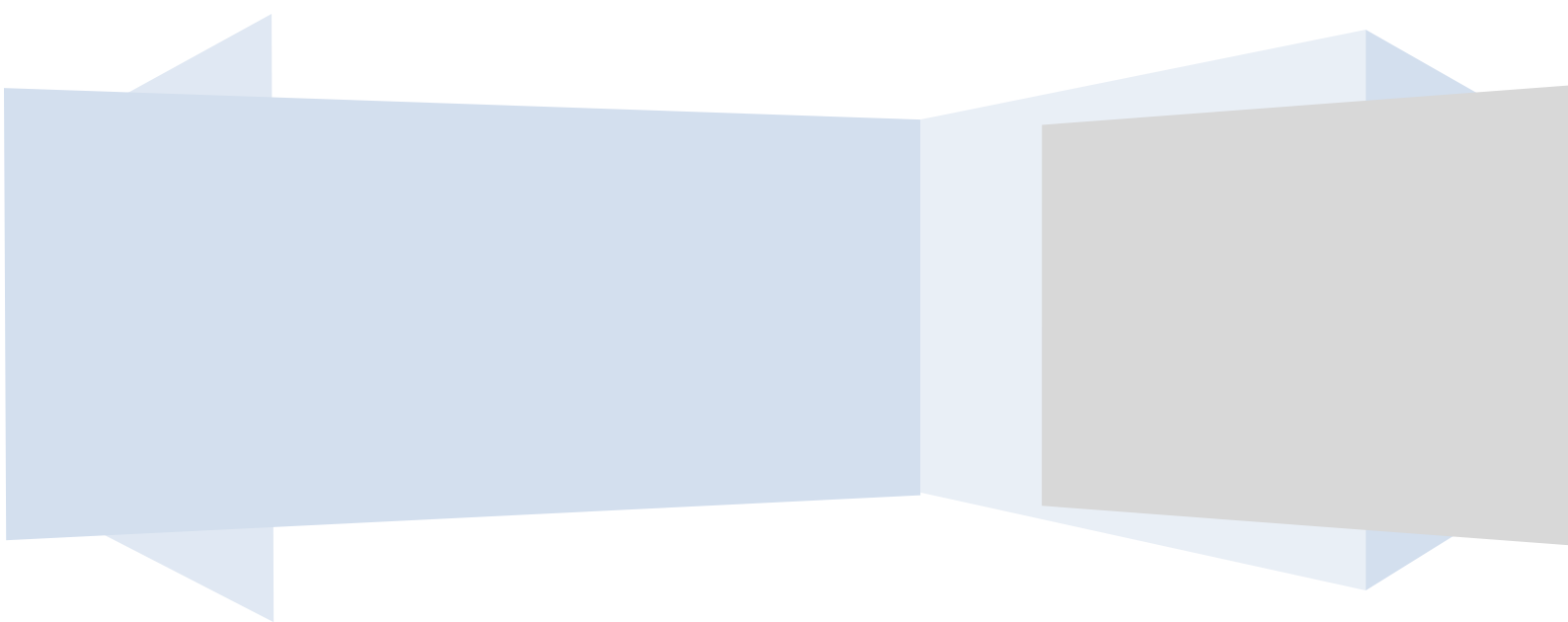


САНХҮҮГИЙН
ЗОХИЦУУЛАХ
ХОРОО

ҮНЭТ ЦААСНЫ ЗАХ ЗЭЭЛИЙН ТОЙМ

2015 ОНЫ III УЛИРАЛ

(Ажлын баримт)



Ажлын баримт – Дэлгэрэнгүй хэлбэрээр

Сүүлд шинэчлэгдсэн 2015.11.20

Танилцсан:

СЗХ-НЫ ДАРГА З.НАРАНТУЯА _____

СЗХ-НЫ ДЭД ДАРГА Х.БУМ-ЭРДЭНЭ _____

СЗХ-НЫ ДЭД ДАРГА Э.БАТБОЛД _____

Хянасан:

СЗХ-НЫ АЖЛЫН АЛБАНЫ ДАРГА Б.БАТСЭЛЭНГЭ _____

ҮЦЗГ-ЫН ДАРГЫН ҮҮРГИЙГ ТҮР ОРЛОН
ГҮЙЦЭТГЭГЧ Т.ГАНДУЛАМ _____

ҮЦЗГ-ЫН ОРЛОГЧ ДАРГЫН ҮҮРГИЙГ ТҮР ОРЛОН
ГҮЙЦЭТГЭГЧ С.ТУЛГАА _____

ҮЦЗГ-ЫН ҮЦБХ-ЫН ДАРГЫН ҮҮРГИЙГ ТҮР ОРЛОН
ГҮЙЦЭТГЭГЧ Б.ЭНХБАТ _____

Боловсруулсан:

ҮЦЗГ-ЫН ҮЦБХ-ЫН ХЯНАН

ШАЛГАГЧ А.ДАВААЖАВ _____

I. ҮНЭТ ЦААСНЫ ЗАХ ЗЭЭЛИЙН ТОЙМ

Үнэт цаасны зах зээл нь олон нийтээс санхүүжилт босгохоор хувьцаа, өрийн хэрэгслээ мэргэжлийн зуучлагчаар дамжуулан зах зээлд гаргадаг нийлүүлэлтийн тал, ногдол ашиг болон ханшны зөрүүнээс ашиг олох зорилго бүхий хөрөнгө оруулагч буюу эрэлтийн тал, эрэлт, нийлүүлэлтийн тэнцвэрийг хангаж, үнэ ханшийг тогтоох үүрэг бүхий дэд бүтцээс бүрддэг нийлмэл тогтолцоо.

Мөн дэд бүтцийн байгууллагуудын хоорондын уялдааг хангах, хөрөнгө оруулагчийн эрх ашгийг хамгаалах, нэгдсэн бодлого, дүрэм журмаар зохицуулах чиг үүргийг төрийн зохицуулагч байгууллага хэрэгжүүлдэг ба олон нийтийн болон хөрөнгө оруулагчийн боловсролыг дээшлүүлэх нь мөн тэргүүлэх чиглэлийн нэг болоод байгаа билээ.

Манай улсын үнэт цаасны зах зээл үүсэн бий болоод даруй 20 жилийн нүүрийг үзсэн боловч дэд бүтцийн байгууллагуудын уялдаа сул, өмч хувьчлалын арга хэрэгсэл хэлбэрээр анхлан үүссэн тул компанийн засаглал сул, мэдээлэл, тайлагналын ил тод байдлын тогтолцоо бүрдээгүй, бирж дээр арилжаалагдах бүтээгдэхүүний нэр төрөл цөөн байгаагаас арилжааний нийт хэмжээ бага бага байна.

Иймд салбарын зохицуулагч байгууллага болон арилжаа эрхлэгч байгууллагын зүгээс зах зээлд шинэ бүтээгдэхүүн гаргах, дотоодын компаниудыг гадны болон дотоодын биржид давхар бүртгэл (dual listing)-тэй болгох талаар холбогдох судалгааны ажлуудыг хийж, засаглалыг сайжруулах, мэдээлэл, тайлагналын ил тод байдлыг хангуулах чиглэлээр арга хэмжээ авч ажиллаж байна.

1.1. Үнэт цаасны зах зээлийн хөгжлийн болон үндсэн үзүүлэлтүүд: Хөрвөх чадвар, зах зээлийн үнэлгээ:

Хөрвөх чадварын түвшин нь зах зээлд арилжигдаж буй үнэт цаасны эргэлтийг хэмжигч үзүүлэлт бөгөөд хөгжингүй зах зээлтэй орнуудын хувьд дээрх үзүүлэлт 0.80-0.90 хувь байдаг ба манай орны хувьд хөрвөх чадварын түвшин 0.005 хувь байгаа нь хувьцааны арилжаа зогсонги, эргэцгүй байгааг илтгэж байна.

Хүснэгт-1

Огноо	Зах зээлийн үнэлгээ /сая ₮/	ДНБ /сая ₮/	ЗЗҮ/ДНБ /хувиар/	Хөрвөх чадвар	Арилжааны хэмжээ /сая ₮/
2008	515,872.4	6,130,325.5	8.42	0.001	62,346.1
2009	620,705.7	6,055,794.3	10.25	0.001	23,181.5
2010	1,373,946.2	8,414,504.6	16.33	0.006	92,873.1
2011	2,168,570.0	10,829,689.6	20.02	0.004	350,235.9
2012	1,799,898.9	13,944,238.1	12.91	0.001	145,056.7
2013	1,670,531.2	15,870,046.4	10.53	0.002	98,597.2
2014	1,442,655.0	21,844,250.3	6.60	0.042	60,358.7
2015/3rd Q	1,289,804.96	16,834,126.8	0.04	0.005	7,032.2

Мөн хөрвөх чадварын түвшинг бага байхад голчлон хөрөнгийн биржид бүртгэлтэй хувьцаат компаниудын хяналтын багц цөөн тооны хувьцаа эзэмшигч нарын гарт төвлөрсөн, нийт бүртгэлтэй компаниудын дийлэнх нь 75 хувиас дээш төвлөрөлтэй, нэмж үнэт цаас гаргах сонирхол бага, гадаад, дотоодын томоохон мэргэжлийн хөрөнгө оруулагч байхгүй, тэдгээрийн эрэлт хэрэгцээнд нийцсэн бүтээгдэхүүн, үйлчилгээний нэр төрөл дутмаг, хөрөнгийн бирж дээр маркет макерийн зуучлалын тогтолцоо хөгжөөгүй нь суурь нөлөөг үүсгэжээ. Мөн мэргэжлийн зуучлагч байгууллагуудын санхүүгийн болон хүний нөөцийн чадавхи сул, маржин арилжаа буюу зээлээр үнэт цаас худалдан, худалдан авах үйлчилгээний төрөл хөгжөөгүй байгаа зэрэг нь хөрвөх чадварын түвшинг бага байхад давхар нөлөөлсөөр байна.

Зах зээлийн үнэлгээг 2014 оны эцэстэй харьцуулахад 152.8 тэрбум төгрөгөөр буюу 10.6 хувиар буурч, 1 их наяд 289.8 тэрбум төгрөг болсон байна. Нийт зах зээлийн үнэлгээг өмнөх онуудтай харьцуулан дараах графикаар харуулав.

График-1



Нийт зах зээлийн үнэлгээ буурахад манай орны эдийн засгийн өсөлт буурсан, уул уурхайн салбарт үйл ажиллагаа явуулдаг компанийн хувьцааны үнэ ханш дотоодын болон олон улсын хөрөнгийн бирж дээр огцом унасан, нийт эдийн засагт гадаадын хөрөнгө оруулалт буурсан болон үнэт цаасны зах зээлд хөрөнгө оруулах гадаад, дотоодын хөрөнгө оруулагчдын сонирхол 2012 оноос хойш буурах хандлагатай байгаа, зах зээлийн дэд бүтэц сул байгаа зэрэг нь голчлон нөлөөлж байна.

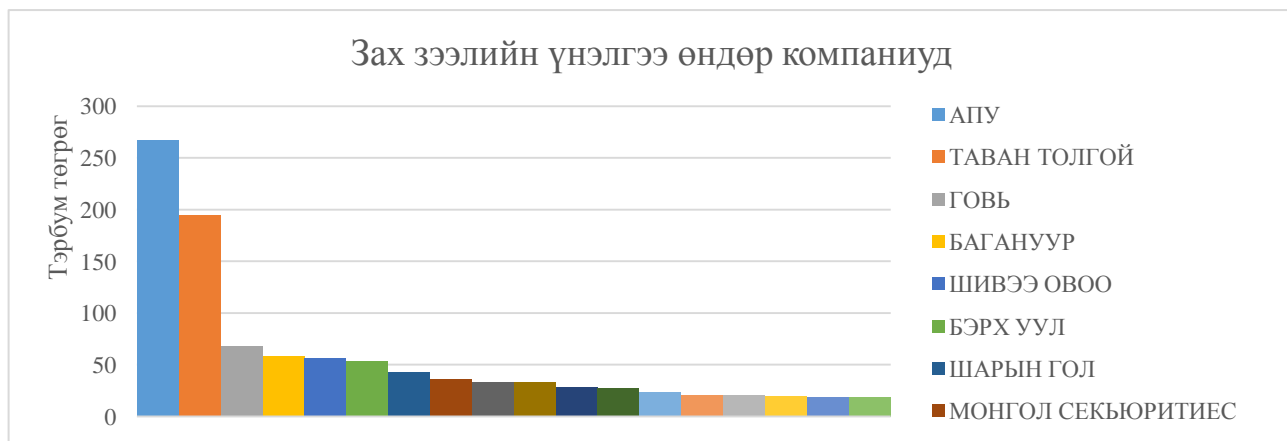
Хамгийн өндөр зах зээлийн үнэлгээтэй 30 компани

“Монголын хөрөнгийн бирж” ХК-нд бүртгэлтэй, хамгийн өндөр зах зээлийн үнэлгээтэй 30 компанийг жагсаавал дараах байдалтай байх ба нийт зах зээлийн үнэлгээний 88.19 хувийг эзэлж байна. Үүнд:

Хүснэгт-2

№	Үнэт цаасны нэр	Зах зээлийн үнэлгээ /тэрбум төгрөг/
1	АПУ	267.29
2	ТАВАН ТОЛГОЙ	194.86
3	ГОВЬ	68.38
4	БАГАНУУР	58.73
5	ШИВЭЭ ОВОО	56.36
6	БЭРХ УУЛ	53.37
7	ШАРЫН ГОЛ	43.36
8	МОНГОЛ СЕКЮРИТИЕС	36.00
9	УБ-БҮК	33.85
10	СҮҮ	33.71
11	БИ ДИ СЕК	28.05
12	ГУТАЛ	27.52
13	МОНГОЛЫН ЦАХИЛГААН ХОЛБОО	23.29
14	УЛСЫН ИХ ДЭЛГҮҮР	20.61
15	ДАРХАН НЭХИЙ	20.45
16	БАЯНГОЛ ЗОЧИД БУУДАЛ	20.22
17	ТАХЬ-КО	18.92
18	ТАЛХ ЧИХЭР	18.43
19	МАТЕРИАЛИМПЕКС	15.60
20	МАХИМПЕКС	12.16
21	АТАР-ӨРГӨӨ	11.84
22	СИЛИКАТ	10.43
23	ГЕРМЕС ЦЕНТР	10.21
24	ХӨХ ГАН	9.12
25	ЖЕНКО ТУР БЮРО	8.30
26	АРИГ ГАЛ	8.07
27	АВТО ИМПЕКС	7.75
28	ФРОНТИЕР ЛЭНД ГРУПП	7.28
29	МОНГОЛ ШИЛТГЭЭН	6.90
30	МОГОЙН ГОЛ	6.43
Нийт		1,137.50
Нийтэд эзлэх хувь		88.19

График-2



Нийт арилжаа:

“Монголын хөрөнгийн бирж” ХК-иар 2015 оны 9 дүгээр сарын 30-ны өдрийн байдлаар нийт 188 удаагийн арилжаа явагдаж, 115 компанийн 20.1 сая ширхэг хувьцааг 7.03 тэрбум төгрөгөөр, ЗГҮЦ-ны анхдагч зах зээлийн 38 удаагийн арилжаагаар 4.2 сая ширхэг үнэт цаасыг 403.47 тэрбум төгрөгөөр, ЗГҮЦ-ны хоёрдогч зах зээлийн арилжаагаар 28.1 мянган ширхэг үнэт цаасыг 2.76 тэрбум төгрөгөөр, мөн компанийн бондын анхдагч зах зээлийн арилжаагаар 50.0 мянган ширхэг бондыг 500.0 сая төгрөгөөр тус тус арилжиж, нийт 413.76 тэрбум төгрөгийн гүйлгээ хийгдсэн байна.

Мөн хугацаанд хийгдсэн нийт гүйлгээний 1.70%-ийг хувьцааны, 98.18%-ийг ЗГҮЦ-ны, 0.12 хувийг компанийн бондын арилжааны үнийн дүн тус тус эзэлж байна. Үүнийг хүснэгт-3 болон график-3-аар харуулав.

Хүснэгт 3.

Үнэт цаасны төрөл		Хийгдсэн арилжааны тоо	Арилжигдсан тоо хэмжээ /сая ширхэг/	Арилжааны үнийн дүн /тэрбум төгрөг/
Хувьцаа	Энгийн	115	9.1	5.50
	Багц		11.1	1.53
ЗГҮЦ	Анхдагч	38	4.2	403.47
	Хоёрдогч		0.03	2.76
Компанийн бонд	Анхдагч	1	0.05	0.5
	Хоёрдогч			
Нийт		154	24.48	413.76

График-3



СЗХ | Үнэт цаасны зах зээлийн тойм /2015 оны 3 дугаар улирал/

Тайлант хугацаанд өдөрт дунджаар 2.20 тэрбум төгрөгийн гүйлгээ хийгдэж, 129.9 мянган ширхэг үнэт цаас арилжигдсан байна.

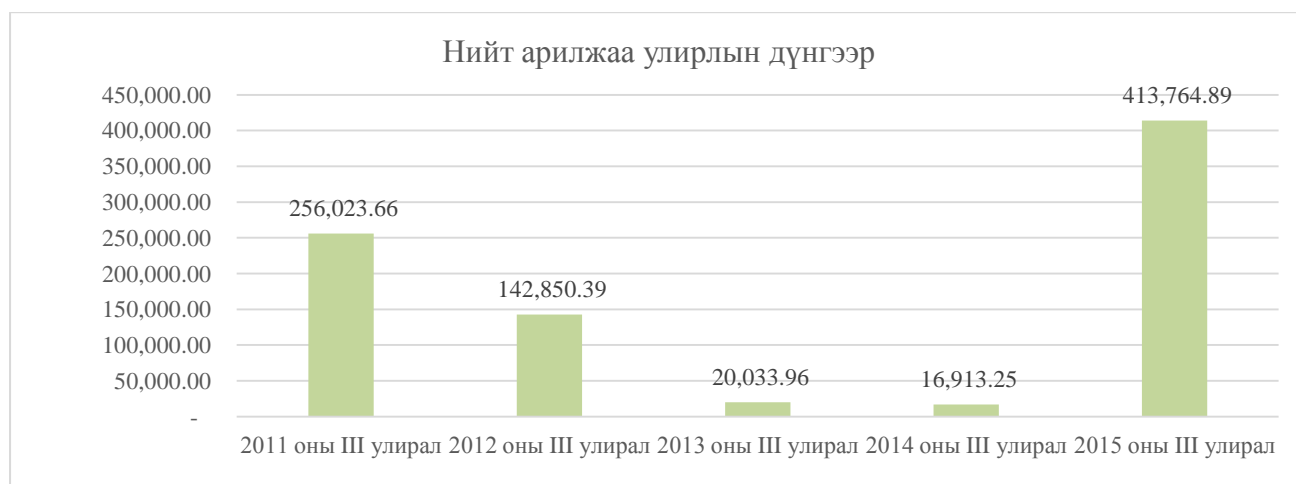
Арилжаалагдсан үнэт цаасны үнийн дүн болон тоо ширхэгийг өнгөрсөн оны мөн үетэй харьцуулан харуулбал:

Хүснэгт 4.

Арилжааны үзүүлэлтүүд	2014 оны 9 сарын 30	2015 оны 9 сарын 30	Өөрчлөлт	Өөрчлөлт /хувиар/
Арилжигдсан үнэт цаасны тоо хэмжээ /сая ширхэг/	40.77	24.43	-16.34	-40.07%
Үнийн дүн /тэрбум төгрөг/	16.91	413.76	+396.85	+24.46 дахин

Арилжааны хэмжээг өмнөх онуудын мөн үетэй харьцуулбал нийт арилжааны үнийн дүн 2013 оноос 20.6 дахин, 2014 оноос 24.46 дахин өссөн үзүүлэлттэй байна. Ийнхүү арилжааны үнийн дүн өсөхөд ЗГЖҮЦ-ны арилжааг “Монголын хөрөнгийн бирж” ХК-иар явуулах болсон нь нөлөөлж, үнэт цаасны арилжаанд сэргэлт авчирчээ.

График-4



Хувьцааны арилжаа:

“Монголын хөрөнгийн бирж” ХК 2015 оны 9 дүгээр сарын 30-ны байдлаар нийт 188 удаагийн хувьцааны арилжаа явагдаж, нийтдээ 115 компанийн 20.1 сая ширхэг хувьцааг 7.03 тэрбум төгрөгөөр арилжаалсан байна. Хувьцааны арилжааны 21.80% буюу 1.53 тэрбум төгрөгийн гүйлгээг багцын арилжаа, үлдэх 78.20% буюу 5.50 тэрбум төгрөгийн гүйлгээг энгийн арилжаа тус тус бүрдүүлж байна.

Хүснэгт-5

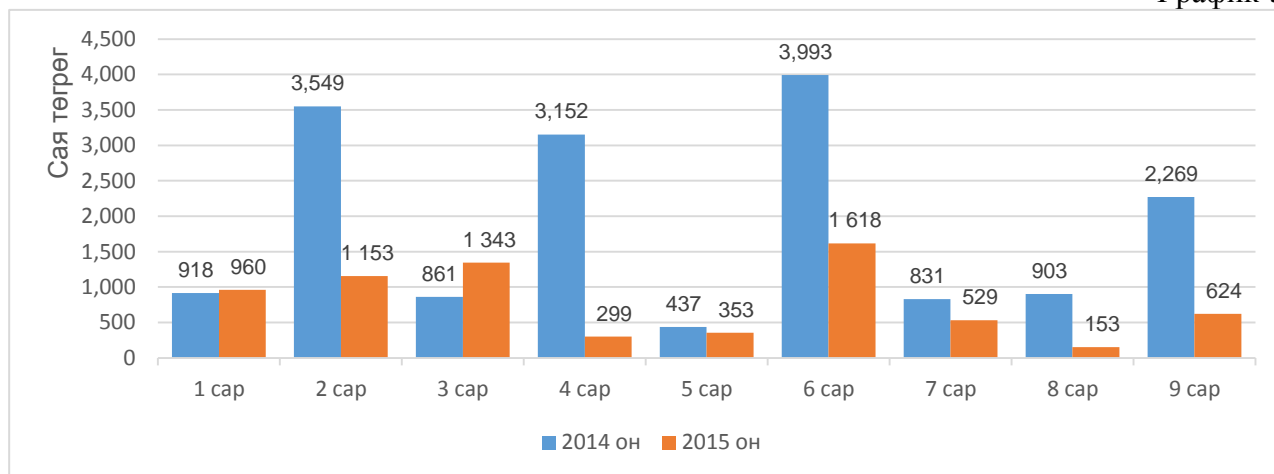
Үнэт цаасны нэр	Арилжааны үнийн дүн /тэрбум төгрөг/			
	2014.09.30		2015.09.30	
	энгийн	багцын	энгийн	багцын
Хувьцаа	9.22	7.69	5.50	1.53

Хувьцааны анхдагч зах зээлийн арилжаагаар “БиДиСек” ХК-ийн нэмж гаргасан 6.0 сая ширхэг хувьцаанаас 189 ширхэг хувьцааг 405.89 мянган төгрөгөөр, “Бинсэ” ХК-ийн нэмж гаргасан 1.0 сая ширхэг хувьцаанаас 150.8 мянган ширхэг хувьцааг 112.20 сая төгрөгөөр тус тус арилжсан байна.

Дараах график болон хүснэгтээр хувьцааны арилжааны үзүүлэлтүүдийг өмнөх оны мөн үетэй харьцуулав.

Хувьцааны арилжаа сараар /үнийн дүн/

График-5



Хүснэгт-6

№	Он	Арилжигдсан үнийн дүн
1	2011 оны III улирал	61,013,026,616.0
2	2012 оны III улирал	142,540,132,227.4
3	2013 оны III улирал	19,023,597,963.3
4	2014 оны III улирал	16,913,248,782.6
5	2015 оны III улирал	7,032,235,189.8

“Монголын хөрөнгийн бирж” ХК дээрх нийт хувьцааны арилжаа 2015 оны 3 дугаар улирлын байдлаар 2013 оны мөн үетэй харьцуулахад 2.7 дахин буюу 11.9 тэрбум төгрөгөөр, 2014 оны мөн үетэй харьцуулахад 2.4 дахин буюу 9.8 тэрбум төгрөгөөр тус тус буурсан байна.

Хувьцааны арилжааны хэмжээ өмнөх онуудаас эрс буурахад голчлон гадаадын иргэн, аж ахуйн нэгжүүд манай орны бүртгэлтэй хувьцаат компанийн хувьцааг худалдан авах сонирхол буурсан, дийлэнх хувьцаат компаниудын засаглал сул, төвлөрөл өндөр, тайлагналын ил тод тогтолцоо төлөвшөөгүй, зах зээлийн хөрвөх чадвар доогуур байгаа нь нөлөөлж байна.

Мөн иргэдийн үнэт цаасны зах зээлийн талаарх мэдлэг, мэдээлэл хомсоос гадна хувьцаа худалдан авахаасаа илүүтэйгээр банкны хадгаламж, засгийн газрын үнэт цаасанд хөрөнгөө байршуулах сонирхол өндөр, хувьцаат компаниудын засаглалд итгэх итгэл сул байгаа нь давхар нөлөөлж байна.

Улсын бүртгэлд бүртгэлтэй байгаа дийлэнх аж ахуйн нэгжүүдийн өмчлөл нь хязгаарлагдмал хариуцлагатай компанийн хэлбэрээр байгуулагдсан, гэр бүлийн бизнесийн шинжийг агуулсан, дутагдалтай байгаа санхүүжилтээ үнэт цаас гаргах замаар олон нийтээс хөрөнгө татан, төвлөрүүлэх сонирхол бага, банкны зээлийн санхүүжилтийг чухалчлах хандлага давамгайлж байна. Энэ нь анхдагч зах зээлийн арилжаа болон компанийн бондын зах зээлийг хөгжүүлэхэд сөргөөр нөлөөлж байна. Санхүүгийн суурь хэрэгслүүдийн чадавхи сул байгаа нь эргээд үүсмэл санхүүгийн хэрэгсэл бий болох боломжийг багасгаж байна.

Идэвхитэй арилжигдсан 30 үнэт цаас

Идэвхитэй арилжигдсан 30 үнэт цаасны тоо ширхэг нь нийт арилжигдсан хувьцааны тоо ширхэгийн 98.66 хувь, нийт үнийн дүнгийн 89.91 хувийг тус тус эзэлж байна. Тайлант хугацаанд 105 компанийн үнэт цаас арилжигдсан байна.

Хүснэгт-7

ҮНЭТ ЦААС	АРИЛЖИГДСАН ШИРХЭГ	Эрэмбэ	ҮНЭТ ЦААС	ҮНИЙН ДҮН
Э-ТРАНС ЛОЖИСТИКС	6,412,093	1	АПУ	816,729,776

СЗХ | Үнэт цаасны зах зээлийн тойм /2015 оны 3 дугаар улирал/

ХӨХ ГАН	4,567,738	2	Э-ТРАНС ЛОЖИСТИКС	652,376,465
РЕМИКОН	2,517,373	3	БИ ДИ СЕК	610,231,403
МЕРЕКС	1,799,072	4	ХӨХ ГАН	517,545,791
ХОРИН ХОЁРДУГААР БААЗ	1,318,569	5	ТАЛХ ЧИХЭР	463,884,670
ГЕРМЕС ЦЕНТР	878,241	6	ТАВАН ТОЛГОЙ	360,432,306
БИ ДИ СЕК	348,302	7	МАТЕРИАЛИМПЕКС	358,538,950
АПУ	228,512	8	ХОРИН ХОЁРДУГААР БААЗ	270,306,645
УЛСЫН ИХ ДЭЛГҮҮР	215,009	9	ГОВЬ	247,953,225
ЖЕНКО ТУР БЮРО	174,324	10	РЕМИКОН	189,751,567
ГОНИР	160,332	11	МЕРЕКС	161,400,006
ОЛЛОО	135,514	12	ГЕРМЕС ЦЕНТР	124,016,726
ӨНДӨРХААН	91,443	13	СҮҮ	117,744,800
ЖИНСТ-УВС	90,056	14	УЛСЫН ИХ ДЭЛГҮҮР	113,503,174
ТАВАН ТОЛГОЙ	86,630	15	ДАРХАН НЭХИЙ	110,043,680
ХАЙ БИ ОЙЛ	77,798	16	МОНГОЛ КЕРАМИК	108,011,675
МОНГОЛ САВХИ	71,702	17	БАЯНГОЛ ЗОЧИД БУУДАЛ	107,118,370
БАЯЛАГ НАЛАЙХ	64,388	18	ЕВРОФЁ АЗИА	97,394,900
БИНСЭ ХК	61,951	19	ГАН ХЭРЛЭН	82,058,830
МОНИНЖБАР	60,019	20	ШАРЫН ГОЛ	77,469,978
МОНГОЛ МАХ ЭКСПО	59,252	21	МОНГОЛ САВХИ	71,853,625
БИШРЭЛТ ИНДАСТРИАЛ	54,611	22	ГУТАЛ	71,120,900
БҮТЭЭЛЧ ҮЙЛС	38,903	23	БАГАНУУР	71,088,755
ЕВРОФЁ АЗИА	30,415	24	МАХИМПЕКС	70,931,635
ГОВЬ	30,165	25	ДОРНОД АВТО ЗАМ	64,732,500
ХӨВСГӨЛ ХҮНС	28,732	26	МОНГОЛ МАХ ЭКСПО	58,279,059
БАГАНУУР	26,619	27	МОГОЙН ГОЛ	58,258,250
ТАЛХ ЧИХЭР	25,378	28	ГАЗАР СҮЛЖМЭЛ	57,768,750
ДОРНОД АВТО ЗАМ	23,975	29	УБ-БҮК	50,126,180
МАТЕРИАЛИМПЕКС	23,368	30	БИНСЭ ХК	48,797,600
Нийт	19,700,484			6,209,470,191
Нийтэд хувьцааны арилжаанд эзлэх хувь	98.66			89.91

Ханшийн өсөлттэй 20 үнэт цаас

Хүснэгт-8

№	Үнэт цаас	Хаалтын ханш 2014.09.30	2015.09.30	Ханшийн өөрчлөлт /төг/	Өөрчлөлт хувиар
1	СТАНДАРТ ПРОПЕРТИ ГРУПП	10.00	46.44	36.44	364.40
2	ТЕХНИК ИМПОРТ	695.00	1,214.00	519.00	74.68
3	ГУТАЛ	10510	17000	6490	61.75
4	ТАХЬ-КО	11,000.00	15,900.00	4,900.00	44.55
5	МОНГОЛ ШЕВРО	2640	3762	1122	42.50
6	УЛААНСАН	1,000.00	1,350.00	350.00	35.00
7	БИНСЭ ХК	586.9	780	193.1	32.90
8	МОН-ИТ БУЛИГААР	8000	10000	2000	25.00
9	ХӨСӨГ ТРЕЙД	1,150.00	1,400.00	250.00	21.74
10	МОН НАБ	1350	1612	262	19.41
11	ХӨВСГӨЛ ХҮНС	591.15	680.00	88.85	15.03
12	ХӨВСГӨЛ	43.71	50.26	6.55	14.99
13	ЕВРОАЗИА КАПИТАЛ ХОЛДИНГ	21.16	24.33	3.17	14.98

СЗХ | Үнэт цаасны зах зээлийн тойм /2015 оны 3 дугаар улирал/

14	НИЙСЛЭЛ ӨРГӨӨ	11,350.00	13,000.00	1650	14.54
15	ТАВ	24,140.00	27,400.00	3,260.00	13.50
16	ГОВЬФАЙНЕНШЛ ГРУПП	448.7	509	60.3	13.44
17	БҮТЭЭЛЧ ҮЙЛС	917	1030	113	12.32
18	ХЭРЛЭН ХИВС	183	205	22	12.02
19	ДОРНОД ХУДАЛДАА	9,100.00	10,000.00	900	9.89
20	ГОВЬ	8000	8765	765	9.56

Ханшийн бууралттай 20 үнэт цаас

Хүснэгт-9

№	Үнэт цаас	Хаалтын ханш 2014.09.30	2015.09.30	Ханшийн өөрчлөлт /төг/	Өөрчлөлт хувиар
1	МОНГОЛ МАХ ЭКСПО	6,130.00	1,550.00	-4,580	-74.71
2	БИШРЭЛТ ИНДАСТРИАЛ	4,500.00	1,600.00	-2,900	-64.44
3	УВС ЧАЦАРГАНА	2,550.00	950.00	-1,600	-62.75
4	ИХ БАРИЛГА	11000	5500	-5,500	-50.00
5	РЕМИКОН	131.09	74.00	-57	-43.55
6	ШАРЫН ГОЛ	7150	4238	-2,912	-40.73
7	СОР	2,449.00	1,500.00	-949	-38.75
8	БАЯЛАГ НАЛАЙХ	689	440	-249	-36.14
9	ШИВЭЭ ОВОО	6,500.00	4,200.00	-2,300	-35.38
10	БИ ДИ СЕК	2,499.00	1650	-849	-33.97
11	ДАРХАН ГУРИЛ ТЭЖЭЭЛ	800	550	-250	-31.25
12	МАТЕРИАЛИМПЕКС	16,510.00	11,400.00	-5,110	-30.95
13	БЭРХ УУЛ	4,000.00	2,800.00	-1,200	-30.00
14	УБ-БҮК	42840	30000	-12,840	-29.97
15	МОГОЙН ГОЛ	11,000.00	7755	-3,245	-29.50
16	АГРОТЕХИМПЕКС	2,950.00	2,100.00	-850	-28.81
17	ЕВРОФЁ АЗИА	3,900.00	2,780.00	-1,120	-28.72
18	МОНИНЖБАР	249.99	180.00	-70	-28.00
19	МОНГОЛЫН ЦАХИЛГААН ХОЛБОО	1250	900.39	-350	-27.97
20	БЛЮСКАЙ СЕКЬЮРИТИЗ	2975	2,150.00	-825	-27.73

Засгийн газрын үнэт цаасны арилжаа:

“Монголын хөрөнгийн бирж” ХК-иар 2014 оны 11 дүгээр сарын 04-ний өдрөөс ЗГҮЦ арилжигдаж эхэлснээс хойш 2015 оны 9 дүгээр сарын 30-ны өдөр хүртлэх хугацаанд нийт 439.59 тэрбум төгрөгийн үнийн дүн бүхий 4.6 сая ширхэг үнэт цаас анхдагч зах зээл дээр арилжигдаад байна. Мөн урт хугацаат буюу 3 болон 5 жилийн хугацаат ЗГҮЦ-ыг 2015 оны 04 дүгээр сарын 14-ний өдрөөс эхлэн МХБ-ээр дамжуулан арилжиж эхэлсэн бөгөөд 3 болон 5 жилийн хугацаат 365 ширхэг бондыг 37.5 сая төгрөгөөр арилжаад байна.

Анхдагч зах зээлийн арилжаа:

2015 оны 9 дүгээр сарын 30-ны байдлаар авч үзвэл 42 удаагийн ЗГҮЦ-ны арилжаагаар нийт 4.2 сая ширхэг ЗГҮЦ-ыг 403.47 тэрбум төгрөгөөр арилжаад байна.

Тайлант хугацаанд анхдагч зах зээл дээр нийт 403.47 тэрбум төгрөгийн ЗГҮЦ арилжигдсанаас 12 долоо хоногтой ЗГҮЦ-ны арилжаа дийлэнхи хувийг буюу 72.15%-ийг, 28 долоо хоногтой үнэт цаас 15.47%, 52 долоо хоногтой үнэт цаас нийт арилжааны 12.37%, 3 болон 5 жилийн урт хугацаатай үнэт цаас 0.01%-ийг тус тус эзэлж байна.

“Монголын хөрөнгийн бирж” ХК дээр арилжигдаж буй ЗГҮЦ-ыг хүүгийн хэмжээ болон арилжигдсан хэмжээгээр нь авч үзвэл 12 долоо хоног буюу 3 сарын хугацаатай ЗГҮЦ-ны хүүгийн хэмжээ буурч, арилжааны хэмжээ өссөн байна.

График-6

График-7

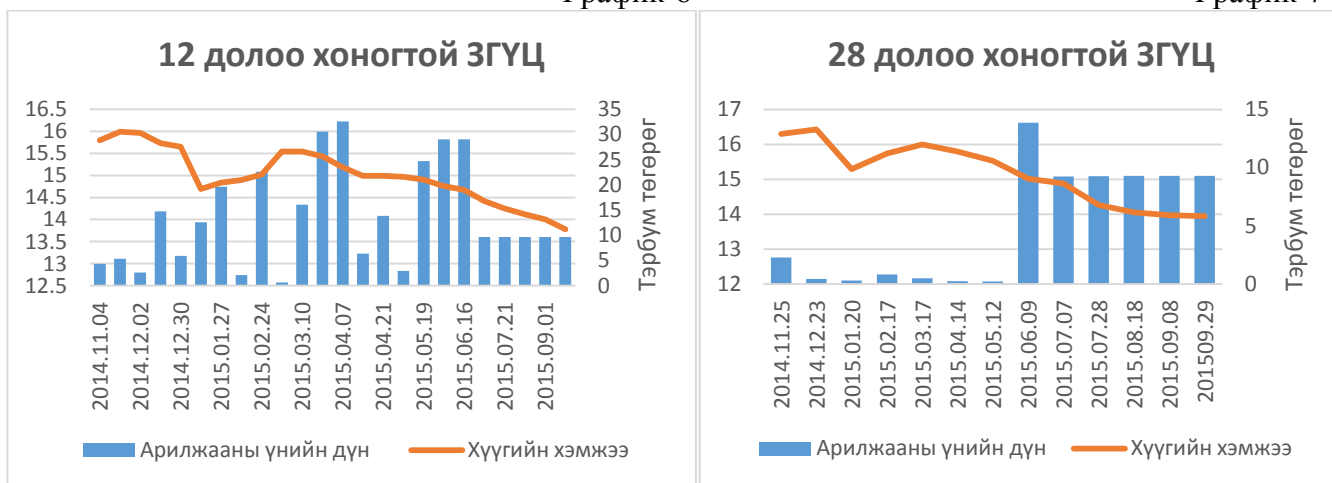
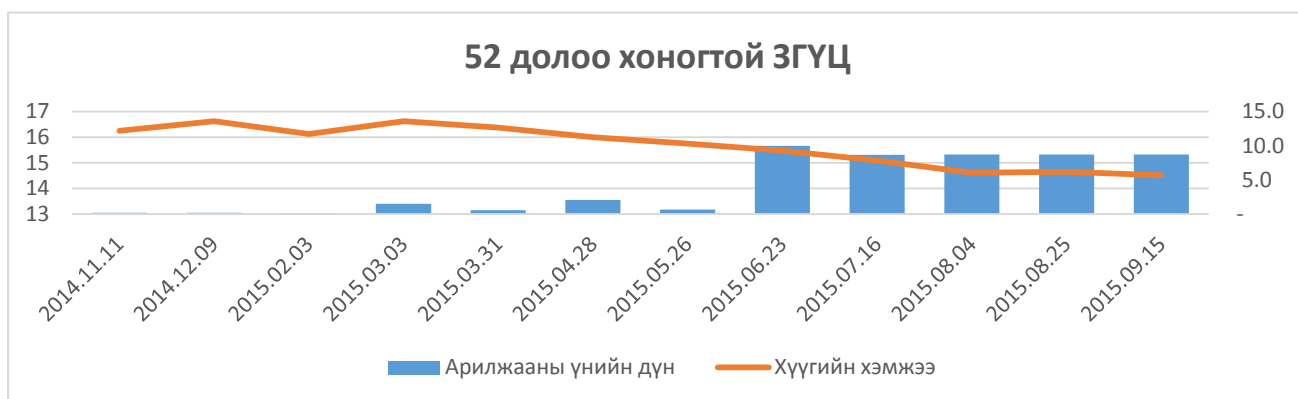


График-8



Анхдагч зах зээлийн арилжаа эрчимтэй хөгжихгүй байгаад дараахь хүчин зүйлс нөлөөлж байна. Үүнд: Үнэт цаасны зах зээлийн багтаамж бага, иргэдийн тус зах зээлд итгэх итгэл сул, илүүдэл мөнгөн хөрөнгөө банкны хадгаламжид байршуулах сонирхол өндөр, андеррайтерийн компаниудын чадавхи сул, мэргэжлийн томоохон хөрөнгө оруулагчид байхгүйгээс шалтгаалан санхүүжүүлэхээр зорьж буй хөрөнгийг бүрэн татан төвлөрүүлэх боломж хомс байна.

Хоёрдогч зах зээлийн арилжаа:

ЗГҮЦ-ны хоёрдогч зах зээлийн арилжааг 2015 оны 01 дүгээр сарын 19-ний өдөр нээсэн бөгөөд тайлант хугацаанд нийт 28.1 мянган ширхэг үнэт цаас 2.76 тэрбум төгрөгөөр арилжигдсан.

ЗГҮЦ-ны хоёрдогч зах зээлийн арилжааг идэвхжүүлэх үүднээс 2015 оны 2 дугаар сараас эхлэн “Market makers” буюу итгэмжлэгдсэн дилерийн тогтолцоог нэвтрүүлж өнөөдрийн байдлаар нийт 4 ҮЦК итгэмжлэгдсэн дилер эрхээ авч, улмаар хоёрдогч зах зээлийн арилжаагаар нийт 12, 28 болон 52 долоо хоногтой 28,081 ширхэг үнэт цаас арилжиж, нийт 2.76 тэрбум төгрөгийн гүйлгээ хийсэн байна.

ЗГҮЦ-ны хоёрдогч зах зээлийн арилжаанд “Ард капитал”, “Голомт секьюритиз”, “Дэу секьюритиз”, “Гацуурт трейд”, “БиДиСек”, “Стандарт инвестмент”, “Блумсбюри секьюритиз”, “Тэнгэр капитал” зэрэг ҮЦК-иуд идэвхитэй оролцсон байна.

Компанийн бондын арилжаа:

Тайлан хугацаанд “Монголын хөрөнгийн бирж” ХК нь “Эрчим инженеринг” ХХК-иас олон нийтэд санал болгон гаргасан нэг бүр нь 10,000 төгрөгийн нэрлэсэн үнэтэй 50.0 мянган ширхэг “Эрчим” бондыг 500.0 сая төгрөгөөр арилжаалсан байна.

Багцын арилжаа:

Тайлант хугацаанд 13 удаагийн багцын арилжаагаар нийт 13 компанийн 11.1 сая ширхэг хувьцааг 1.53 тэрбум төгрөгөөр арилжсан нь нийт арилжааны үнийн дүнгийн 21.80%-ийг эзэлжээ.

Тендер саналын арилжаа:

Тайлант хугацаанд 2 удаагийн тендер саналын арилжаа явагдаж, “Монголын хөгжил үндэсний нэгдэл” ХК-ийн 202 ширхэг хувьцааг 711.4 мянган төгрөгөөр, “Тонир” ХК-ийн 33 ширхэг хувьцааг 5.28 мянган төгрөгөөр тус тус арилжсан байна.

Топ-20 индекс:



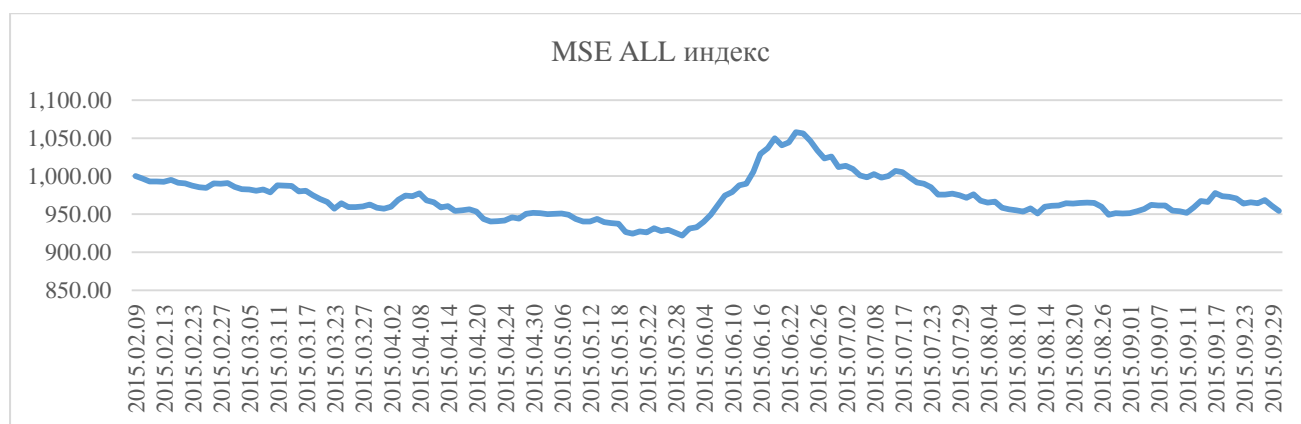
Тайлант хугацаанд ТОП-20 индексийн дээд үзүүлэлт 15,737.17 нэгж, доод үзүүлэлт 12,477.28 нэгж, дундаж үзүүлэлт 13,679.51 нэгж байна. ТОП-20 индексийг өмнөх оны мөн үетэй харьцуулахад 2,668.71 нэгжээр буюу 16.89 хувиар буурч, 13,129.04 нэгж болсон байна.

MSE ALL индекс:

“Монголын хөрөнгийн бирж” ХК нь 2015 оны 02 дугаар сарын 09-ний өдрөөс эхлэн MSE ALL индексийг албан ёсоор тооцож эхэлсэн бөгөөд өнгөрсөн хугацаанд MSE ALL индексийн дээд үзүүлэлт нь 1057.86, доод үзүүлэлт нь 921.67, дундаж үзүүлэлт 971.20 нэгж байв. 2015 оны 9 дүгээр сарын 30-ны байдлаар 954.21 нэгжид хүрчээ.

Тайлант хугацаанд Засгийн газрын үнэт цаасны арилжаанаас бусад үзүүлэлтүүд буурсан байх бөгөөд энэхүү бууралтад хувьцааны арилжаа хэмжээ эрс буурсан нь эргээд зах зээлийн үнэлгээ, хөрвөх чадвар, ТОП-20 индексийн өөрчлөлтөд шууд нөлөө үзүүлсэн гэж дүгнэхээр байна. Хувьцааны арилжааны хэмжээ эрс буурахад гадаад дотоод орчны дараах хүчин зүйлс нөлөөлжээ.

График-10



Шигтгээ-1:

- Гадаад болон дотоодын хөрөнгийн биржид бүртгэлтэй байгаа үндэсний уул уурхайн компаниудын хувьцааны үнэ ханишийн бууралт, хөрөнгийн биржид бүртгэлтэй компаниудын хувьцааны төвлөрөл;
- Гадаад, дотоодын хөрөнгө оруулагчдын эрэлт, хэрэгцээнд нийцсэн бүтээгдэхүүн, үйлчилгээ болон тэдгээрийн нийлүүлэлтийн дутагдал;
- Зах зээлийн дэд бүтцийн байгууллагуудын сул байдал, хувьцаат компаниудын засаглал, мэдээллийн болон санхүүгийн тайлагналын ил тод нээлттэй тогтолцоо бүрдээгүй;
- Хувьцааны үнэ ханишид дотоод мэдээлэл ашиглан арилжаанд оролцох, зах зээлийг урвуулан ашиглаж нөлөөлөх хандлага өндөр;
- Олон нийтийн санхүүгийн болон хөрөнгө оруулалтын боловсрол сул, үнэт цаасанд хөрөнгө оруулалт хийхээсээ илүүтэйгээр банкны хадгаламжид байршуулах сонирхол өндөр.

2.2. Үнэт цаас гаргагчдын бүтэц:

Санхүүгийн зохицуулах хороо, “Монголын хөрөнгийн бирж” ХК болон “ҮЦТТТХТ” ХХК-д бүртгэлтэй үнэт цаас гаргагчдын бүтцийг үзвэл дараах байдалтай байна. Үүнд:

Хүснэгт -10

Үнэт цаас гаргагч компанийн хэлбэр	Санхүүгийн зохицуулах хороонд бүртгэлтэй	“Монголын хөрөнгийн бирж” ХК-нд бүртгэлтэй	“ҮЦТТТХТ” ХХК-д бүртгэлтэй
100% Төрийн өмчийн	32	21	19
Төрийн өмчийн оролцоотой	11	15	11
Орон нутгийн оролцоотой	15	-	15
Хувийн өмчийн	245	199	276
Нийт	303	235	321

Хороонд 2015 оны 9 дүгээр сарын 30-ны өдрийн байдлаар 303 компани бүртгэлтэйгээс 100 хувь төрийн өмчийн 32, төрийн өмчийн оролцоотой 11, орон нутгийн оролцоотой 15, хувийн өмчит 245 /үүнээс 90 хувьцаат компанийн арилжааг зогсоосон/ компани, “Монголын хөрөнгийн бирж” ХК-ийн бүртгэлд нийт 235 хувьцаат компани бүртгэлтэйгээс 100 хувь төрийн өмчийн 21, төрийн өмчийн оролцоотой 15, хувийн өмчит 199 компани бүртгэлтэй байгаа бол “ҮЦТТТХТ” ХХК-ийн бүртгэлд нийт 321 хувьцаат компани бүртгэлтэй байгаагаас 100 хувь төрийн өмчийн 19, төрийн өмчийн оролцоотой 11, орон нутгийн оролцоотой 15, хувийн өмчит 276 компани бүртгэлтэй байна.

Үнэт цаас гаргагчдын хуулийн хэрэгжилтийн талаар:

Хөрөнгийн биржид бүртгэлтэй хувийн өмчит компаниудын дийлэнх хувь нь өмч хувьчлалын үр дүнд үүсэн бий болсноос үүдэн компанийн хувьцааны хяналтын багц цөөн тооны нэгдмэл

сонирхолтой этгээдүүдийн гарт төвлөрч, зах зээлийн нийлүүлэлтийн талд дутагдалтай байдал үүсгээд байна.

Хувьцаат компанийн хяналтын багц цөөн тооны этгээдүүдийн гарт төвлөрсөн нь компанийн засаглалыг сул байлгах, дотоод мэдээлэл эзэмшигч этгээд үнэт цаасны үнэ ханшид нөлөөлөх, гадаад, дотоодын хөрөнгө оруулагчдын хөрөнгө оруулах сонирхлыг бууруулж, зах зээлийн хөрвөх чадварыг бууруулах үндсэн шалтгаан болж байна. 2015 оны 3 дугаар улирлын байдлаар Хороонд бүртгэлтэй 303 хувьцаат компанийн 193 компани нь 75 ба түүнээс дээш хувийн төвлөрөлтэй байна.

Монгол Улсын Компанийн тухай хууль, Үнэт цаасны зах зээлийн тухай хууль, Хорооны 2012 оны 34 дүгээр тогтоолоор батлагдсан “Хувьцаат компанийн хувьцаа эзэмшигчдийн хурлын зар хүргэх журам” болон Хорооны 2013 оны 505 дугаар тогтоолоор батлагдсан “Үнэт цаас гаргагчаас мэдээллийг нийтэд тогтмол хүргэх тухай журам”-аар хувьцаат компаниудад хүлээлгэсэн үүргийн хэрэгжилтийн байдал нийт 303 ХК-ийн хувьд 2015 оны 3 дугаар улирлын байдлаар дараахи байдалтай байна.

Хүснэгт

Хувьцаа эзэмшигчдийн хурлын мэдэгдлээ ирүүлсэн компанийн тоо	Санхүүгийн тайлан ирүүлсэн компанийн тоо	Хувьцаа эзэмшигчдийн хурлаа хуралдуулсан компанийн тоо	Ногдол ашиг хуваарилсан компанийн тоо
НИЙТ 303 ХК			
145 ХК	173 ХК	133 ХК	23 ХК
47.85%	57.09%	43.89%	7.59%

Харин Санхүүгийн зохицуулах хороонд бүртгэлтэй нийт 303 хувьцаат компаниас үнэт цаасны арилжаа нь зогссон 90 хувьцаат компани, 100 хувь төрийн өмчийн 32, төрийн өмчийн оролцоотой 11 болон орон нутгийн оролцоотой 15 хувьцаат компанийг хасаад үлдсэн буюу “Монголын хөрөнгийн бирж” ХК-иар хувьцаа нь идэвхитэй арилжаалагддаг, хэвийн үйл ажиллагаатай 155 хувьцаат компанийн хувьд 2015 оны 3 дугаар улирлын байдлаар хуулийн хэрэгжилт дараах байдалтай байна.

Хүснэгт 12

Хувьцаа эзэмшигчдийн хурлын мэдэгдлээ ирүүлсэн компанийн тоо	Санхүүгийн тайлан ирүүлсэн компанийн тоо	Хувьцаа эзэмшигчдийн хурлаа хуралдуулсан компанийн тоо	Ногдол ашиг хуваарилсан компанийн тоо
Нийт 155 ХК	Нийт 213 ХК	Нийт 155 ХК	Нийт 213 ХК
145 ХК /93.54%/	173 ХК /81.22%/	133 ХК /85.80%/	23 ХК /10.79%/

Жич: Санхүүгийн тайлан ирүүлсэн тоо болон ногдол ашиг хуваарилсан компанийн тоонд зөвхөн арилжаа нь зогссон 90 хувьцаат компанийг хасаад нийт 213 компаниас хувийг тооцсон болно.

2014 онд хувьцаа эзэмшигчдийн хурлаа зарлан хуралдуулахаар мэдэгдэл ирүүлсэн дээрх 145 хувьцаат компаниас 133 хувьцаат компани нь хувьцаа эзэмшигчдийн хурлаа хуралдуулсан байх бөгөөд тус Хорооны Хяналт шалгалтын газраас дээрх хувьцаат компаниудын хурлын материалыг холбогдох хууль, журмын дагуу тухай бүр хянаж, хурлын хариуг хүргүүлсэн байна.

Үнэт цаас гаргагчдын санхүүгийн байдал:

Компанийн тухай хуулийн 95.2-д “Хувьцаат компанийн хувьд Санхүүгийн зохицуулах хороо болон үнэт цаасны арилжаа эрхлэх байгууллагаас тогтоосон нэмэлт, мэдээллийг санхүүгийн тайлангийн хамт дээрх газруудад тогтоосон хугацаанд нь хүргүүлэн нийтэд мэдээлэх үүрэгтэй гэж, Үнэт цаасны зах зээлийн тухай хуулийн 20.1.6-д “хагас жилийн болон Хороонд бүртгэлтэй аудитын байгууллагаар баталгаажуулсан жилийн эцсийн санхүүгийн тайлан тэнцлийг Нягтлан бодох бүртгэлийн тухай хуулийн 13 дугаар зүйлд заасан хугацаанд Хороо болон хөрөнгийн биржид хүргүүлэх” гэж тус тус заасны дагуу 173 хувьцаат компани 2015 оны 3 дугаар улирлын санхүүгийн тайлангаа ирүүлсэн. /Сангийн яамны санхүүгийн тайлангийн нэгтгэлийн системд ирүүлснээр/

Нийт хөрөнгийн бүтэц:

Санхүүгийн нэгтгэлд хамрагдсан 173 хувьцаат компанийн нийт хөрөнгө нь 4,221.45 тэрбум төгрөг байх бөгөөд тайлант улирлын байдлаар мөнгө, түүнтэй адилтгах хөрөнгө нийт хөрөнгийн 2.43 хувийг, авлага 9.28 хувийг, татвар, бусад санхүүгийн хөрөнгө 0.36 хувийг, бараа материал 10.14 хувийг, урьдчилж төлсөн зардал 11.04 хувийг, бусад эргэлтийн хөрөнгө 0.13, бусад хөрөнгө 0.09 хувийг тус тус эзэлснээр нийт хөрөнгийн 33.47 хувийг эргэлтийн хөрөнгө эзэлсэн байна.

Харин эргэлтийн бус хөрөнгө нийт хөрөнгийн 66.53 хувийг эзэлж байх ба нийт хөрөнгийн 53.93 хувийг үндсэн хөрөнгө, 0.57 хувийг биет бус хөрөнгө, 5.75 хувийг урт хугацаат хөрөнгө оруулалт, 0.18 хувийг хайгуул ба үнэлгээний хөрөнгө, 0.22 хувийг хойшлогдсон татварын хөрөнгө, 5.87 хувийг бусад эргэлтийн бус хөрөнгө тус тус эзэлж байна.

Өр төлбөр ба эзэмшигчдийн өмчийн бүтэц:

Тайлант улирлын байдлаар богино хугацаат өр төлбөр нь нийт пассивын 16.82 хувийг эзэлж байх бөгөөд бүтцээр нь харвал нийт пассивын 7.69 хувийг дансны өглөг, 0.19 хувийг цалингийн өглөг, 0.95 хувийг татварын өр, 0.35 хувийг НДШ-ийн өглөг, 3.83 хувийг банкны богино хугацаат зээл, 0.41 хувийг хүүний өглөг, 0.68 хувийг ногдол ашгийн өглөг, 1.39 хувийг урьдчилж орсон орлого, 1.34 хувийг бусад өр төлбөр тус тус эзэлж байна.

Мөн урт хугацаат өр төлбөрийн дүн нь нийт пассивын 26.19 хувийг эзэлж байх бөгөөд нийт пассивын 18.75 хувийг урт хугацаат зээл, 7.44 хувийг бусад урт хугацаат өр төлбөр тус тус эзэлж байна.

Харин эздийн өмчийн дүнгийн хувьд нийт пассивын 57.00 хувийг эзэлж байх бөгөөд дараах бүтэц байна. Нийт пассивын 17.31 хувийг төрийн хувьцаат капитал, 4.17 хувийг хувийн хувьцаат капитал, 0.01 хувийг халаасны хувьцаа, 1.45 хувийг нэмж төлөгдсөн капитал, 17.08 хувийг хөрөнгийн дахин үнэлгээний нэмэгдэл, 15.92 хувийг эздийн өмчийн бусад хэсэг, 0.54 хувийг хуримтлагдсан ашиг тус тус эзэлж байна.

Үнэт цаасны бүртгэлд өөрчлөлт оруулсан компанийн тоо, бүртгэл:

Тайлант хугацаанд "Блюскай секьюритиз ҮЦК" ХК, "УБ БҮК" ХК, "БИНСЭ" ХК, "Улаанбаатар дулааны сүлжээ" ХК, "Хай Би Ойл" ХК, "ДБЭХСүлжээ" ХК, "Багануур, зүүн өмнөд бүсийн цахилгаан түгээх сүлжээ" ХК, "Цахилгаан дамжуулах үндэсний сүлжээ" ХК, "Эрдэнэт булганы цахилгаан түгээх сүлжээ" ХК, "Дулааны гуравдугаар цахилгаан станц" ХК зэрэг хувьцаат компаниуд буюу нийт 10 хувьцаат компани нэмж хувьцаа гаргасан бол "Бишрэлт индастриэл" ХК, "Дорнод хүнс" ХК, "Монголын гэгээ" ХК, "Азиа пасифик пропертис" ХК, "Монгол мах экспо" ХК-иуд буюу нийт 5 хувьцаат компани нь нийтэд гаргасан хувьцаагаа үнэт цаасны бүртгэлээс хасуулсан байна.

Мөн тайлант хугацаанд "Баянбогд" ХК нь "Стандарт проперти групп" ХХК-тай нэгдэж, компанийн нэрийг "Стандарт проперти групп" ХК болгон үнэт цаасны бүртгэлд өөрчлөлт оруулсан байна.

СЗХ | Үнэт цаасны зах зээлийн тойм /2015 оны 3 дугаар улирал/

“Дорнод импекс” ХК-ийн үнэт цаасны арилжааг сэргээсэн бол “Шарын гол” ХК-ийн тодорхой хэмжээний хувьцааг бүртгэлээс хассан байна.

“Зоос гоёл” ХК-ийн гаргасан 100 төгрөгийн нэрлэсэн үнэтэй 288 ширхэг энгийн хувьцааг нэг бүр нь 28,800 төгрөгийн нэрлэсэн үнэтэй 1 ширхэг энгийн хувьцаанд хөрвүүлэх замаар нэгтгэсэн компанийн нийт гаргасан 3,754,944 ширхэг энгийн хувьцааг 13,038 ширхэг энгийн хувьцаа болгон бүртгэсэн байна.

Үнэт цаасны бүртгэлд өөрчлөлт оруулсан компаниудын талаарх мэдээллийг хүснэгтлэн харуулбал:

Хүснэгт - 13

№	Компанийн нэрс	Огноо	Тогтоолын дугаар	Тайлбар
1	"БИНСЭ" ХК	2015.01.28	70	1 сая хувьцааг нэмж бүртгэсэн.
2	"Багануур, зүүн өмнөд бүсийн цахилгаан түгээх сүлжээ" ХК	2015.01.28	71	51,664,618 ширхэг хувьцааг нэмж бүртгэсэн.
3	"Цахилгаан дамжуулах үндсэнмй сүлжээ" ХК	2015.01.28	72	1,781,861,267 ширхэг хувьцааг нэмж бүртгэсэн.
4	"Стандарт проперти групп" ХК /Баянбогд/	2015.04.01	162	Баянбогд ХК-ийг "Стандарт проперти групп" ХХК-тай нэгтгэн нэрийг "Стандарт проперти групп" ХК болгон өөрчлөн үнэт цаасны бүртгэлд өөрчлөлт оруулсан.
5	"Блюскай секьюритиз" ҮЦК ХК	2015.05.20	243	1,805,054 ширхэг хувьцааг нэмж бүртгэсэн.
6	"Дорнод хүнс" ХК	2015.05.20	256	Үнэт цаасны бүртгэлээс хассан.
7	"Дорнод импекс" ХК	2015.06.24	285	Арилжааг нь сэргээсэн.
8	"Улаанбаатар дулааны сүлжээ" ТӨХК	2015.06.24	286	221,280,101 ширхэг хувьцааг нэмж бүртгэсэн.
9	"Монголын гэгээ" ХК	2015.06.24	287	Үнэт цаасны бүртгэлээс хассан.
10	"УБ БҮК" ХК		288	1,775,475 ширхэг хувьцааг нэмж бүртгэсэн.
11	"Хай Би Ойл" ХК	2015.07.02	302	42,884,686 ширхэг хувьцааг нэмж бүртгэсэн.
12	"Шарын гол" ХК	2015.07.03	308	ҮЦБ-д өөрчлөлт оруулж 61,147 ширхэгийг хассан.
13	"Монгол мах экспо" ХК	2015.07.03	309	Үнэт цаасны бүртгэлээс хассан.
14	"Бишрэлт индастриэл" ХК	2015.07.03	310	Үнэт цаасны бүртгэлээс хассан.
15	"ДБЭХСүлжээ" ТӨХК	2015.07.03	311	62,679,220 ширхэг хувьцааг нэмж бүртгэсэн.
16	"Азиа пасифик пропертис" ХК	2015.07.10	329	Үнэт цаасны бүртгэлээс хассан.
17	"Эрдэнэт булганы цахилгаан түгээх сүлжээ" ХК	2015.8.05	334	182,194,989 ширхэг хувьцааг нэмж бүртгэсэн.
18	"Дулааны гуравдугаар цахилгаан станц" ХК	2015.8.28	347	621,503,902 ширхэг хувьцааг нэмж бүртгэсэн.
19	"Зоос гоёл" ХК	2015.9.25	366	100 төгрөгийн нэрлэсэн үнэтэй 288 ширхэг энгийн хувьцааг нэг бүр нь 28,800 төгрөгийн нэрлэсэн үнэтэй 1 ширхэг энгийн хувьцаанд хөрвүүлэх замаар нэгтгэсэн компанийн нийт гаргасан 3,754,944 ширхэг энгийн хувьцааг 13,038 ширхэг энгийн хувьцаа болгон бүртгэсэн.

Ногдол ашиг тараалтын байдал:

Тайлант хугацаанд нэр бүхий 23 хувьцаат компани нийт 199,854,730 ширхэг хувьцаанд ногдох нийт 7,313,698,806.5 төгрөгийн ногдол ашгийг тараахаар шийдвэрлэсэн байна. Үүнд:

Хүснэгт-14

Д/д	Компанийн нэрс	Нэгж хувьцаанд тараах ногдол ашгийн мөнгөн дүн	Нийт хувьцааны тоо ширхэг	Ногдол ашгийн нийт дүн	Бүртгэх өдөр	Тараах хэлбэр
1	Тахь Ко	82	1 189 983.0	97 578 606.0	2015.03.16	ҮЦГТТХТ
2	Говь	140	7 801 125.0	1 092 157 500.0	2015.02.27	ХК, ҮЦГТТХТ
3	Монинжбар	5	15 869 233.0	79 346 165.0	2015.03.03	ХК
4	Гермес центр	4.07	78 543 001.0	319 670 014.1	2015.02.28	ХК, ҮЦГТТХТ
5	Бинсэ	10	1 268 320.0	12 683 200.0	2015.02.26	-
6	УБ БҮК	66	1 128 275.0	74 466 150.0	Ээлжит хурлын бүртгэлийн өдрөөр	ХК
7	Ариг гал	42.51	3 479 320.0	147 905 893.2	-	-
8	Эрдэнэт суврага	5	156 054.0	780 270.0	2015.03.02	ҮЦГТТХТ
9	Баянтээг	100	252 608.0	25 260 800.0	2015.03.14	ҮЦГТТХТ
10	Махимпекс	100	3 800 721.0	380 072 100.0	2015.03.26	ХК
11	Талх чихэр	120	1 023 703.0	122 844 360.0	2015.03.31	ХК
12	Газар сүлжмэл	13196.8	65 362.0	862 569 241.6	2015.02.20	ХК
13	Монголын цахилгаан холбоо	6.0637	25 870 276.0	156 869 592.6	2015.04.02	ҮЦГТТХТ
14	Ган хэрлэн	300	99 899.0	29 969 700.0	-	-
15	Таван толгой	59	52 665 200.0	3 107 246 800.0	2015.03.09	ҮЦГТТХТ, ХК
16	Тавилга	408	122 754.0	50 083 632.0	2015.04.02	ҮЦГТТХТ, ХК
17	Адуунчулуун	85	3 151 304.0	267 860 840.0	2015.03.27	ҮЦГТТХТ, ХК
18	Ган хийц	100	242 464.0		2015.03.05	ҮЦГТТХТ, ХК
19	Хөвсгөл алтан дуулга	221.89	113 286.0		2015.03.23	-
20	Ачит алкабы	30	74 127.0	2 223 810.0	2015.03.10	-
21	Техник импорт	300	1 446 755.0	434 026 500.0	2015.03.16	ХК
22	Материал импекс	80	1 368 206.0		2015.02.24	ҮЦГТТХТ
23	Тавилга	408	122 754.0	50 083 632.0	-	-
НИЙТ			199 854 730.0	7 313 698 806.5		

Ногдол хувь тараалтын байдал:

Тайлант хугацаанд “Бишрэлт индастриэл” ХК, “Дорнод хүнс” ХК, “Монголын гэгээ” ХК, “Азиа пасифик пропертис” ХК-иуд буюу нийт 4 хувьцаат компани нь Санхүүгийн зохицуулах хороонд холбогдох хууль, журмын дагуу хүсэлт гаргаж нийтэд гаргасан хувьцаагаа үнэт цаасны бүртгэлээс хасуулсан.

СЗХ | Үнэт цаасны зах зээлийн тойм /2015 оны 3 дугаар улирал/

Харин 2015 оны 3 дугаар улирлын байдлаар “ҮЦТТТХТ” ХХК нь 1 хувьцаат компанитай ногдол хувийн гэрээ байгуулж, үйлчилгээний хөлс 667,000 төгрөг тооцож, нийт 1,274 харилцагчийн дансанд 123.9 сая төгрөгийн ногдол хувийн мөнгийг байршуулсан байна.

2014 оны 12 дугаар сарын 08-ны өдөр гэрээ байгуулж, үйлчилгээний хөлсөө төлсөн боловч гэрээнд заасан хугацаанд хувьцаа эзэмшигчдэд олгох ногдол хувийн дутуу мөнгийг шилжүүлж дууссан тул “Хялганат” ХК-ийн 428 хувьцаа эзэмшигчийн 1,304 ширхэг хувьцаанд ногдох 30,407,428.32 төгрөгийг хувьцаа эзэмшигчдийн дансанд байршуулсан байна.

Тайлант хугацаанд “ҮЦТТТХТ” ХХК-тай ногдол хувь тараах гэрээ байгуулан ногдол хувь тараасан хувьцаат компаниудын талаарх мэдээллийг хүснэгтлэн харуулбал:

Хүснэгт-15

№	Компанийн нэрс	Бүртгэх өдөр	Нэгж үнэ	ХЭ-ийн тоо	Хувьцааны тоо	Дансанд байршуулсан мөнгө	Дансанд байршуулсан огноо
1	“ХЯЛГАНАТ” ХК	2014/10/08	23319	428	1,304	30,407,428	2015/02/03
2	“ДОРНОД ХҮНС” ХК	2015/05/20	760	1 274	163,019	123,894,440	2015/05/28
НИЙТ				1 702	164,323	154,301,868	

Их хэмжээний хэлцэл, сонирхлын зөрчилтэй хэлцлийн судалгаа

Тайлант хугацаанд “Говь” ХК 20 тэрбум төгрөгийн, “Материал импекс” ХК 10 тэрбум төгрөгийн, “Атар өргөө” ХК 5.37 сая ам.долларын, “Хархорин” ХК 4.04 тэрбум төгрөгийн санхүүжилтийг тус тус татахын тулд компанийн төлөөлөн удирдах зөвлөлөөр их хэмжээний хэлцлийг санал нэгтгэйгээр шийдвэрлүүлж тус Хорооноос холбогдох тодорхойлолтыг авсан байна. Мөн Улаанбаатар хивс 744.0 сая төгрөгийн зээлийг Хасбанкаас авсан байна.

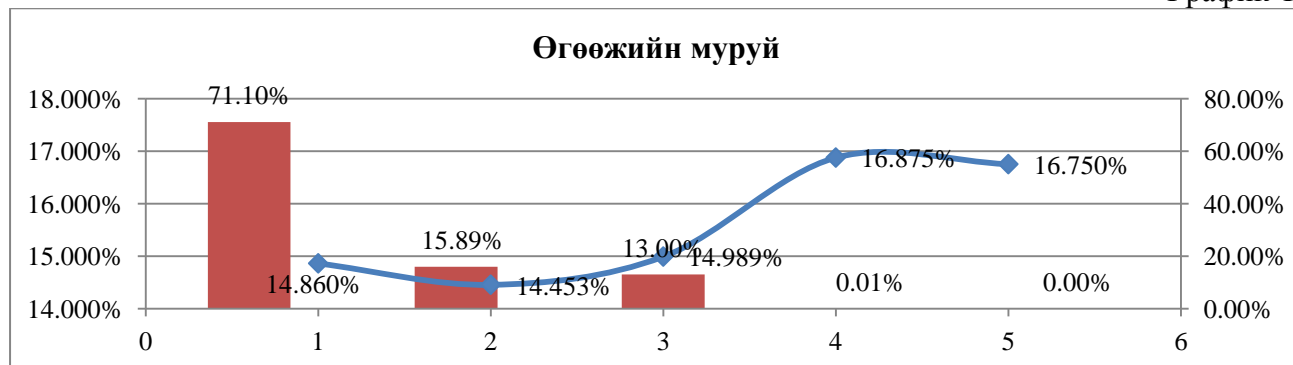
Засгийн газрын үнэт цаасны судалгаа:

2015 оны 01 дүгээр сарын 01-ний өдрөөс 2015 оны 9 дүгээр сарын 30-ны өдрийн хооронд нийт 4,233,914 ширхэг үнэт цаасыг 403.47 тэрбум төгрөгийн үнийн дүнтэй 12, 28, 52, 156, 260 долоо хоногийн хугацаатай ЗГҮЦ хөрөнгийн биржээр тус тус арилжаалагдсан байна. Энэхүү ЗГҮЦ-ны өгөөжийн муруй дараах байдалтай байна. Үүнд:

Хүснэгт-16

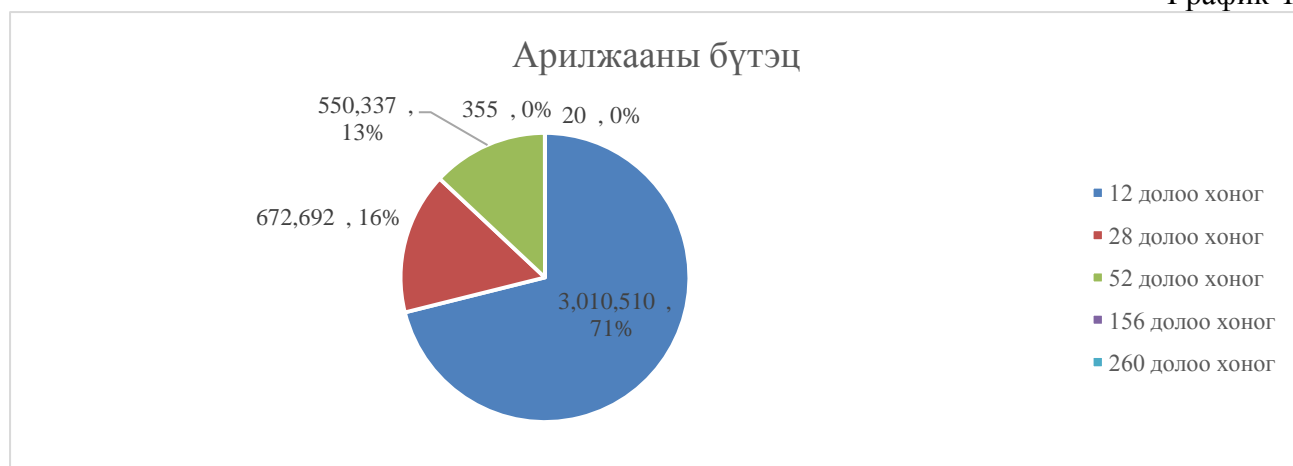
Д/д	Хугацаа	Нийт дүн	Жигнэсэн дундаж хүү	Эзлэх хувь
1	12 долоо хоног	3,010,510	14.860%	71.10%
2	28 долоо хоног	672,692	14.453%	15.89%
3	52 долоо хоног	550,337	14.989%	13.00%
4	156 долоо хоног	355	16.875%	0.01%
5	260 долоо хоног	20	16.750%	0.00%
Нийт		4,233,914		100.00%

График-11



ЗГҮЦ-ыг хугацааны хувьд ангилахад нийт үнийн дүнд эзлэх хувь дараах байдалтай байна. Үүнд:

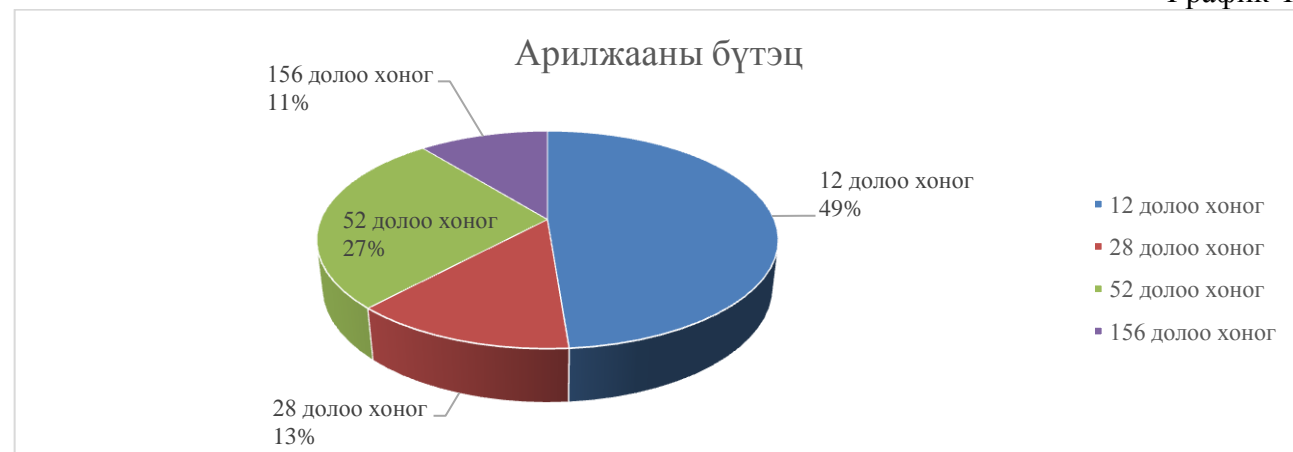
График-12



Статистик мэдээллээс үзэхэд 12 долоо хоногтой ЗГҮЦ-ны арилжаа хамгийн их буюу 71.10 хувийг эзэлж байна.

Монголбанкаар арилжаалсан ЗГҮЦ-ыг хугацааны хувьд ангилахад үнийн дүнд эзлэх хувь дараах байдалтай байна. Үүнд:

График-13



Статистик мэдээллээс үзэхэд 12 долоо хоногтой ЗГҮЦ-ны арилжаа хамгийн их буюу 48.76 хувь /585.0 тэрбум төгрөг/-ийг эзэлж байна. Монголбанкаар 2015 оны 01 дүгээр сарын 01-ний өдрөөс 2015 оны 9 дүгээр сарын 30-ны өдөр хүртэлх хугацаанд 12, 28, 52, 156 долоо хоногийн хугацаатай, нийт 1,199.75 тэрбум төгрөгийн ЗГҮЦ арилжаалсан байна.

ЗГҮЦ-ны нийт арилжаалагдсан дүн 2015 оны 01 дүгээр сарын 01-ний өдрөөс 2015 оны 9 дүгээр сарын 30-ны өдрийн байдлаар 1,603,223.18 тэрбум төгрөг байх бөгөөд Монголбанк болон хөрөнгийн биржээр арилжагдсан ЗГҮЦ-ыг ангилан доорхи хүснэгтээр харуулав. Үүнд:

Хүснэгт-17

Огноо	Монголбанк	"Монголын хөрөнгийн бирж" ХК	Нийт
	Үнийн дүн /сая ₮/	Үнийн дүн /сая ₮/	
2015 оны 3 дугаар улирал	1,199,750.00	403,473.18	1,603,223.18

Жич: Монголбанкны ЗГҮЦ-ны нэрлэсэн үнэ 1 сая төгрөг, "Монголын хөрөнгийн бирж" ХК-ийн ЗГҮЦ-ны нэрлэсэн үнэ 100 мян.төгрөг болно.

Нийт арилжаалагдсан ЗГҮЦ-ны эзлэх хувиар ангилахад Монголбанкаар арилжсан ЗГҮЦ-ны эзлэх хувь 74.83, "Монголын хөрөнгийн бирж" ХК-иар арилжсан ЗГҮЦ-ны эзлэх хувь 25.17 байна.

Шигтгээ-2:

- Төвлөрсөн төлөвлөгөөт эдийн засгийн тогтолцооноос зах зээлийн эдийн засгийн тогтолцоонд шилжих шатанд төрөөс иргэдэд үнэ төлбөргүйгээр хөрөнгө оруулалтын эрхийн бичгийг тарааж, уг эрхийн бичгээр хувьчлагдсан аж ахуйн нэгжүүдийн хувьцааг эзэмшүүлснээр үнэт цаасны зах зээл дэх хөрөнгө оруулагчийн тогтолцоо бий болсон.
- Гэвч үнэт цаасны зах зээлийн талаарх иргэдийн мэдлэг, мэдээлэл дутмаг, мэргэжлийн зуучлагч байгууллагыг ёс зүйгүй үйлдэл, хувьцаат компанийн бүртгэлийн шаардлага хангалтгүй, үнэлгээ хэт доогуур байснаас шалтгаалан цөөн тооны этгээдүүдийн гарт дийлэнх хувьцаат компаниудын хяналтын багц төвлөрч, компанийн засаглал, ил тод байдал, тайлагналын зарчим алдагдагдахад голлох нөлөөг үзүүлсэн.
- Тус Хорооны зүгээс Компанийн засаглалын үндэсний зөвлөлтэй хамтран бүртгэлтэй хувьцаат компаниудын засаглалыг сайжруулах, төвлөрлийг сааруулах, 75 хувиас дээш төвлөрөлтэй хувьцаат компаниудыг биржийн бүртгэлээс хасах, төрийн өмчийн компаниудыг биржээр дамжуулан хувьчлах чиглэлд анхаарал хандуулан ажиллаж байна.

Зохицуулалттай этгээд:

2015 оны 3 дугаар улирлын байдлаар Хорооноос олгосон тусгай зөвшөөрөл бүхий үнэт цаасны компани /ҮЦК/ 62, арилжаа эрхлэх 2, үнэт цаасны төлбөр тооцоо, төвлөрсөн хадгаламжийн 1, кастодиан банк 3, хөрөнгө оруулалтын менежментийн 3, нийт 71 зохицуулалттай этгээд үйл ажиллагаа явуулж байна.

Хорооноос олгосон тусгай зөвшөөрөлтэй үйл ажиллагаа явуулж буй зохицуулалттай этгээдүүдийг хүснэгтээр үзүүлбэл:

Хүснэгт-18

Д/д	Тусгай зөвшөөрлийн төрлөөр	Зуучлагч байгууллагын тоо
1	Арилжаа эрхлэх	2
2	Төлбөр тооцоо, хадгаламжийн	1
3	Харилцагчийн нэрийн өмнөөс зуучлалын үйлчилгээ үзүүлэх	11
4	Хөрөнгө оруулалтын менежментийн	3
5	Брокер, дилерийн	62
6	Кастодианы үйлчилгээ үзүүлэх	3
7	Давхардсан тоогоор андеррайтерийн	24
8	Давхардсан тоогоор хөрөнгө оруулалтын зөвлөхийн	15
	НИЙТ	71

Хорооны 2015 оны 7 дугаар сарын 03-ны өдрийн 312 дугаар тогтоолоор “Дилерийн арилжааны төв” ХХК-д үнэт цаасны арилжаа эрхлэх, үнэт цаасны тооцооны үйл ажиллагаа эрхлэх тусгай зөвшөөрөл олгосон. Монгол улсын хувьд 2 дахь бирж байгуулагдсан энэхүү үйл явдал нь зах зээлийн өрсөлдөөнийг бий болгож, үйлчилгээний зардлыг бууруулах, ингэснээр зах зээлд оролцогчдод эерэгээр нөлөөлөх давуу талтай байна.

Тайлант хугацаанд “Юнайтед секюритиз ҮЦК” ХХК-ийн брокер, дилер, андеррайтерийн үйл ажиллагаа эрхлэх тусгай зөвшөөрлийг Хорооны 2015 оны 73 дугаар тогтоолоор түдгэлзүүлж, “Голомт секюритиз ҮЦК” ХХК-д андеррайтерийн үйл ажиллагаа эрхлэх тусгай зөвшөөрлийг 2015 оны 156 дугаар тогтоолоор нэмж олгосон. Мөн Хорооны 2015 оны 236 дугаар тогтоолоор “Сикап ҮЦК” ХХК-д хөрөнгө оруулалтын зөвлөхийн үйл ажиллагаа эрхлэх тусгай зөвшөөрөл нэмж олгосон байна.

Үнэт цаасны зах зээлийн тухай хуулийн 54.1-д “Зохицуулалттай этгээд нь тухайн санхүүгийн тайлангийн жил дуусах тухай бүр нягтлан бодох болон бусад бүртгэлдээ аудитийн шалгалт хийлгэж, санхүүгийн тайлангийн аудитаар баталгаажуулсан хувийг аудитийн дүгнэлтийн хамт Нягтлан бодох бүртгэлийн тухай хуульд заасан хугацаанд Хороонд ирүүлнэ” гэж заасны дагуу нягтлан бодох бүртгэлийн заавар, маягтын дагуу ҮЦК-иуд 2015 оны 9 дүгээр сарын 30-ны өдрөөр тасалбар болгон санхүүгийн тайлан гаргаж, 46 ҮЦК мастер файлын дагуу шивж, Хорооны ФИНА систем рүү илгээсэн бөгөөд мөн цаасан хэлбэрээр баталгаажуулан ирүүлсэн байна.

Үнэт цаасны зах зээлд үйл ажиллагаа эрхлэх тусгай зөвшөөрөл бүхий 71 зохицуулалттай этгээд байгаагаас арилжаа эрхлэх болон төлбөр, тооцоо, төвлөрсөн хадгаламжийн үйл ажиллагаа эрхлэх 3, кастодиан банкны үйл ажиллагаа эрхлэх 3, хөрөнгө оруулалтын менежментийн үйл ажиллагаа эрхлэх 3, нийт 9 компанийн санхүүгийн тайланг нэгтгэлд оруулаагүй болно.

Санхүүгийн тайлангийн нэгтгэлийг 2 төрлөөр гаргасан бөгөөд хавсралт 2 болон хавсралт 3-аар ФИНА системийн дагуу мастер файлаар шивж, цаасаар баталгаажуулан ирүүлсэн нийт 46 ҮЦК-ийн санхүүгийн байдлын болон орлогын дэлгэрэнгүй тайланг, хавсралт-4, хавсралт 5-аар санхүүгийн тайлангаа ирүүлээгүй нийт 16 ҮЦК-ийн Сангийн яамны Е-Балансад хамгийн сүүлд оруулсан санхүүгийн байдлын тайлан болон орлогын дэлгэрэнгүй тайланг нэмж нэгтгэж нийт 62 ҮЦК-ийн санхүүгийн тайлангийн нэгтгэлийг тус тус гаргасан болно.

Ерөнхий санхүүгийн үзүүлэлтүүд:

ҮЦК-иудын ерөнхий санхүүгийн үзүүлэлтүүдийг тооцохдоо 3 улирал дараалан санхүүгийн тайлангаа Хороонд тогтмол ирүүлсэн 41 ҮЦК-ийн хувьд тооцсон болно.

Хүснэгт-19 /мянган төгрөг/

№	Үндсэн үзүүлэлтүүд	15-03-31	15-06-30	15-09-30
1	Тайлан ирүүлсэн	41 ҮЦК	41 ҮЦК	41 ҮЦК
2	Эргэлтийн хөрөнгийн дүн	54 719 760.32	36 487 454.27	34 971 312.73
3	Эргэлтийн бус хөрөнгө	19 561 208.64	18 901 757.60	20 329 086.46
4	Нийт актив	74 280 967.99	55 389 211.87	55 300 399.19
5	Өр төлбөр	24 451 865.37	5 512 387.01	5 380 414.08
6	Эздийн өмч	49 829 102.60	49 876 824.86	49 919 985.11
7	Нийт пассив	74 280 967.99	55 389 211.87	55 300 399.19

Тайлант хугацааны нийт эргэлтийн хөрөнгийн дүн нь 2015 оны эхний улирлын дүнтэй харьцуулвал 36.09 хувиар, 2015 оны эхний хагас жилийн дүнтэй харьцуулвал 4.16 хувиар тус тус буурсан үзүүлэлттэй байгаа бол эргэлтийн бус хөрөнгийн дүн нь 2015 оны эхний улирлын дүнтэй харьцуулвал 3.93 хувиар, 2015 оны эхний хагас жилийн дүнтэй харьцуулвал 7.55 хувиар тус тус өссөн байна.

Тайлант хугацааны нийт өр төлбөрийн дүн нь 2015 оны эхний улирлын дүнтэй харьцуулвал 78.0 хувиар, 2015 оны эхний хагас жилийн дүнтэй харьцуулвал 2.39 хувиар тус тус буурсан үзүүлэлттэй байгаа бол эздийн өмчийн нийт дүн нь 2015 оны эхний улирлын дүнтэй харьцуулвал 0.18 хувиар, 2015 оны эхний хагас жилийн дүнтэй харьцуулвал 0.09 хувиар тус тус өссөн.

Харин тайлант хугацааны нийт актив болон пассивын дүн нь 2015 оны эхний улирлын дүнтэй харьцуулвал 25.55 хувиар, 2015 оны эхний хагас жилийн дүнтэй харьцуулвал 0.16 хувиар тус тус буурсан үзүүлэлттэй байна.

Активын бүтэц:

Нэгтгэлд хамрагдсан нийт 46 ҮЦК-иудын активын бүтэц 2015 оны 9 дүгээр сарын 30-ны өдрийн байдлаар дараах байдалтай байна. Үүнд:

Хүснэгт-20 /мянган төгрөг/

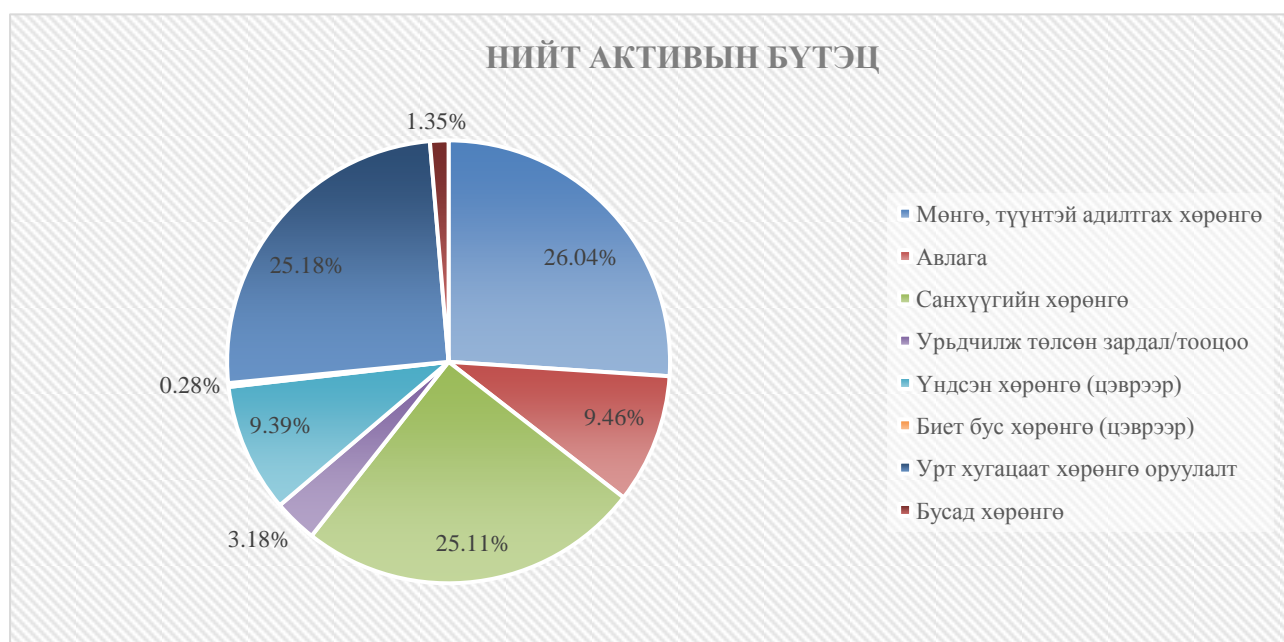
Санхүүгийн байдлын тайлан	ТАЙЛАНТ ҮЕ	Хувь
Хөрөнгө	58 752 448.40	100.00%
<i>Эргэлтийн хөрөнгө</i>	38 205 719.25	65.03%
Мөнгө, түүнтэй адилтгах хөрөнгө	15 297 214.41	26.04%
Дансны авлага (цэврээр)	4 055 101.82	6.90%
Татвар, НДШ-ийн авлага	11 236.88	0.02%
Бусад авлага	1 489 133.05	2.53%
Санхүүгийн хөрөнгө	14 755 440.28	25.11%
Бараа материал	43 084.16	0.07%
Урьдчилж төлсөн зардал/тооцоо	1 867 469.57	3.18%
Бусад эргэлтийн хөрөнгө	45 054.16	0.08%
Борлуулах зорилгоор эзэмшиж буй эргэлтийн бус хөрөнгө (борлуулах бүлэг хөрөнгө)	641 984.92	1.09%
<i>Эргэлтийн бус хөрөнгө</i>	20 546 729.15	34.97%
Үндсэн хөрөнгө (цэврээр)	5 518 295.94	9.39%
Биет бус хөрөнгө (цэврээр)	165 784.42	0.28%
Дуусаагүй барилга	-	0.00%
Урт хугацаат хөрөнгө оруулалт	14 794 788.97	25.18%
Хойшлогдсон татварын хөрөнгө	67 859.82	0.12%
Хөрөнгө оруулалтын зориулалттай үл хөдлөх хөрөнгө	-	0.00%

Нэгтгэлд хамрагдсан ҮЦК-иудын нийт актив тайлант үеийн байдлаар 58.75 тэрбум төгрөг байх ба нийт активын 65.03 хувийг эргэлтийн хөрөнгө, 34.97 хувийг эргэлтийн бус хөрөнгө тус тус эзэлж байна. Үүнийг задалж үзвэл мөнгө, түүнтэй адилтгах хөрөнгө нийт активын 26.04 хувийг, авлага 9.45 хувийг, бараа материал 0.07 хувийг, урьдчилж төлсөн зардал/тооцоо 3.18 хувийг, бусад эргэлтийн хөрөнгө 0.08 хувийг, борлуулах зорилгоор эзэмшиж буй эргэлтийн бус хөрөнгө 1.09 хувийг тус тус эзэлж байна.

Эргэлтийн бус хөрөнгийн хувьд үндсэн хөрөнгө /цэврээр/ нийт активын 9.39 хувийг, биет бус хөрөнгө /цэврээр/ 0.28 хувийг, урт хугацаат хөрөнгө оруулалт 25.18 хувийг, хойшлогдсон татварын хөрөнгө 0.12 хувийг тус тус эзэлж байна.

Салбарын тайлант улирлын нийт активын бүтцийг харуулбал:

График-14



Пассивын бүтэц:

Нэгтгэлд хамрагдсан нийт 46 ҮЦК-иудын пассивын бүтэц 2015 оны 9 дүгээр сарын 30-ны өдрийн байдлаар дараах байдалтай байна Үүнд:

Хүснэгт-21 /мянган төгрөг/

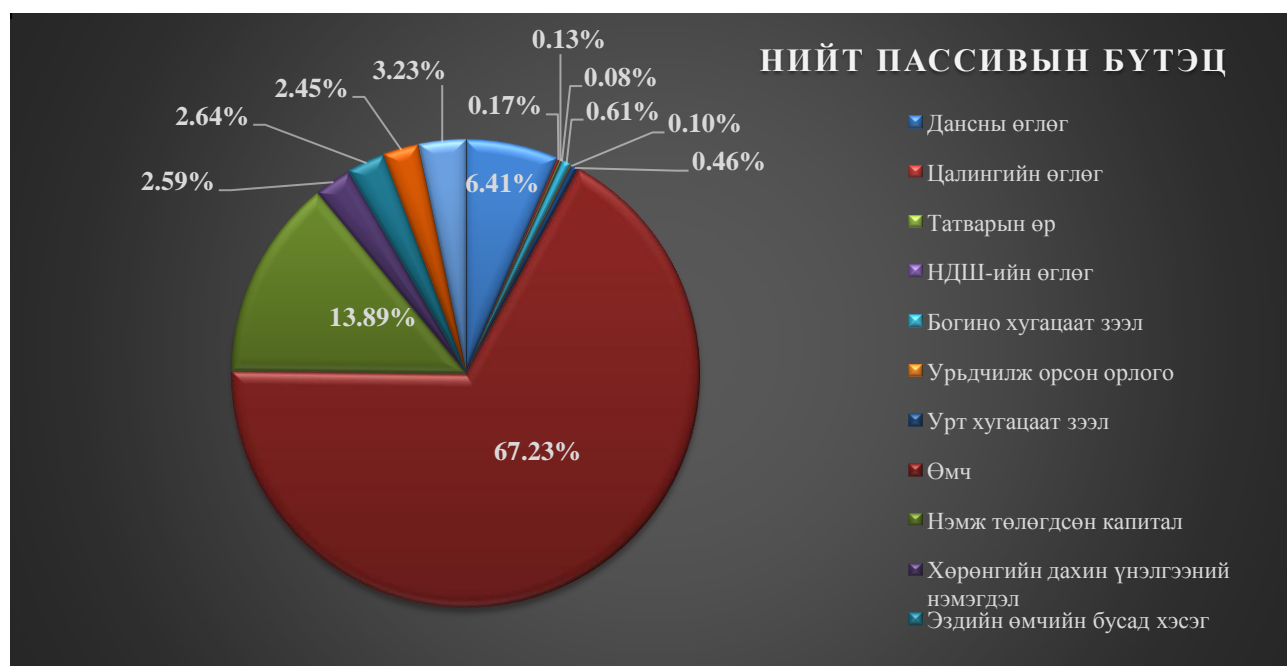
Санхүүгийн байдлын тайлан	ТАЙЛАНТ ҮЕ	Хувь
Өр төлбөр ба эздийн өмч	58 752 448.40	100.00%
Өр төлбөр	6 572 745.16	11.19%
<i>Богино хугацаат өр төлбөр</i>	6 100 613.76	10.38%
Дансны өглөг	3 766 978.69	6.41%
Цалингийн өглөг	100 223.11	0.17%
Татварын өр	77 887.75	0.13%
НДШ-ийн өглөг	48 463.32	0.08%
Богино хугацаат зээл	360 942.13	0.61%
Хүүний өглөг	-9.17	0.00%
Ногдол ашгийн өглөг	-	0.00%
Урьдчилж орсон орлого	57 090.01	0.10%
Нөөц (өр төлбөр)	67 731.49	0.12%
Бусад богино хугацаат өр төлбөр	302 711.93	0.52%
Борлуулах зорилгоор эзэмшиж буй эргэлтийн бус хөрөнгө (борлуулах бүлэг хөрөнгө)-нд хамаарах өр төлбөр	1 318 594.51	2.24%
<i>Урт хугацаат өр төлбөр</i>	472 131.40	0.80%
Урт хугацаат зээл	272 282.78	0.46%
Нөөц (өр төлбөр)	-	0.00%
Хойшлогдсон татварын өр	165.63	0.00%
Бусад урт хугацаат өр төлбөр (гадаад, дотоодын зах зээлд гаргасан бонд, өрийн бичиг)	199 683.00	0.34%
Эздийн өмч	52 179 703.24	88.81%
Өмч	39 499 817.58	67.23%
Халаасны хувьцаа	-	0.00%
Нэмж төлөгдсөн капитал	8 159 697.09	13.89%
Сангууд	8 311.57	0.01%
Хөрөнгийн дахин үнэлгээний нэмэгдэл	1 522 685.46	2.59%
Гадаад валютын хөрвүүлэлтийн нөөц	2 473.52	0.00%
Эздийн өмчийн бусад хэсэг	1 549 040.43	2.64%
Хуримтлагдсан ашиг, алдагдал	1 437 677.59	2.45%

Нийт пассив тайлант үеийн байдлаар 58.75 тэрбум төгрөг байх бөгөөд нийт пассивын 11.19 хувийг өр төлбөр, эздийн өм 88.81 хувийг тус тус эзэлж байна. Үүнийг дотор бүтэцээр нь авч үзвэл дансны өглөг нийт пассивын 6.41 хувийг, цалингийн өглөг нийт активын 0.17 хувийг, татварын өр 0.13 хувийг, НДШ-ийн өглөг 0.08 хувийг, богино хугацаат зээл 0.61 хувийг, урьдчилж орсон орлого 0.10 хувийг, урт хугацаат зээл 0.46 хувийг тус тус эзэлж байна.

Эздийн өмчийн хувьд өмч нийт активын 67.23 хувийг, нэмж төлөгдсөн капитал 13.89 хувийг, хөрөнгийн дахин үнэлгээний нэмэгдэл 2.59 хувийг, эздийн өмчийн бусад хэсэг 2.64 хувийг, хуримтлагдсан ашиг /алдагдал/ 2.45 хувийг, бусад пассив 3.23 хувийг тус тус эзэлж байна.

Салбарын тайлант улирлын нийт пассивийн бүтцийг харуулбал:

График-15



Ашигт ажиллагаа, орлого зардлын байдал:

Тайлант хугацааны санхүүгийн тайлангийн нэгтгэл /нийт 46 ҮЦК/-ийн нийт орлого, зарлага, ашиг, алдагдал дараах байдалтай байна. Үүнд:

Орлогын дэлгэрэнгүй тайлан 30/09/2015	Хүснэгт-22 /мянган төгрөг/	
	Тайлант үе	Хувь
НИЙТ ОРЛОГЫН ДҮН	4 207 966.24	100.00%
Үйл ажиллагааны орлого	2 299 175.87	54.64%
Түрээсийн орлого	112 502.44	2.67%
Хүүний орлого	1 354 663.32	32.19%
Ногдол ашгийн орлого	20 006.40	0.48%
Эрхийн шимтгэлийн орлого	0.00	0.00%
Бусад орлого	421 618.21	10.02%
Борлуулалт маркетингийн болон ерөнхий ба удирдлагын зардал	4 559 144.52	108.35%
Санхүүгийн зардал	31 972.43	0.76%
Бусад зардал	72 799.70	1.73%
Гадаад валютын ханшийн зөрүүний олз (гарз)	-117 841.83	-2.80%
Үндсэн хөрөнгө данснаас хассаны олз (гарз)	62.27	0.00%
Биет бус хөрөнгө данснаас хассаны олз (гарз)	0.00	0.00%
Бусад ашиг (алдагдал)	-27 772.54	-0.66%
Татвар төлөхийн өмнөх ашиг (алдагдал)	-601 502.51	-14.29%
Орлогын татварын зардал	98 725.21	2.35%
Татварын дараах ашиг (алдагдал)	-700 227.72	-16.64%
Зогсоосон үйл ажиллагааны татварын дараах ашиг (алдагдал)	0.00	0.00%
Тайлант үеийн цэвэр ашиг (алдагдал)	-700 227.72	-16.64%

Борлуулалт маркетингийн болон ерөнхий ба удирдлагын зардал нийт орлогын дүнгээс 8.35 хувиар буюу 351,178.28 мянган төгрөгөөр илүү гарсантай холбоотойгоор 2015 оны 3 дугаар улирлын байдлаар системийн нэгтгэлийн үзүүлэлт 700,227.72 мянган төгрөгийн алдагдалтай гарсан байна.

Системийн нэгтгэлийн үзүүлэлт алдагдалтай гарахад дараах хүчин зүйлс нөлөөлсөн байна. Үүнд:

- Нэгтгэлд хамрагдсан 46 үнэт цаасны компаниас нэр бүхий 37 үнэт цаасны компани буюу 80.43 хувь нь алдагдалтай ажилласан ба орлого зардлын харьцаа алдагдсан;

СЗХ | Үнэт цаасны зах зээлийн тойм /2015 оны 3 дугаар улирал/

- Нэр бүхий 14 үнэт цаасны компани буюу 30.43 хувь нь 2015 оны 3 дугаар улиралд арилжаанд оролцоогүй, шимтгэлийн орлого олоогүй тул түрээсийн болон ашиглалтын зардал зэрэг тогтмол шинжтэй үйл ажиллагааны зардлуудаас хамааран алдагдал тус тус үүссэн байна.

Хүснэгт-23

№	Компанийн нэрс	№	Компанийн нэрс
1	“Ай трейд ҮЦК” ХХК	8	“Зюс капитал ҮЦК” ХХК
2	“Бага хээр ҮЦК” ХХК	9	“Капитал маркет корпораци ҮЦК” ХХК
3	“Батс ҮЦК” ХХК	10	“Лайфтайм инвестмент ҮЦК” ХХК
4	“Би Би Эс Эс ҮЦК” ХХК	11	“Превалент ҮЦК” ХХК
5	“Говийн ноён нуруу ҮЦК” ХХК	12	“Тавантолгой хишиг ҮЦК” ХХК
6	“Ди Си Эф ҮЦК” ХХК	13	“Финанс линк групп ҮЦК” ХХК
7	“Догсон ҮЦК” ХХК	14	“Хүннү Эмпайр ҮЦК” ХХК

Нийт арилжааны дүн болон арилжаанд эзлэх хувь /компани бүрээр/

2015 оны 9 дүгээр сарын 30-ны өдрийн байдлаар “Монголын хөрөнгийн бирж” ХК-ийн гишүүн болох нийт 58 үнэт цаасны компаниудаас 43 компанийн нийт арилжаа нь оны эхнээс өссөн дүнгээр 438,227,406,671 төгрөг байх бөгөөд нийт арилжааны дүн болон эзлэх хувь дараахи байдалтай байна. Үүнд:

Хүснэгт-24

2015 оны 9 дүгээр сарын 30-ны байдлаар

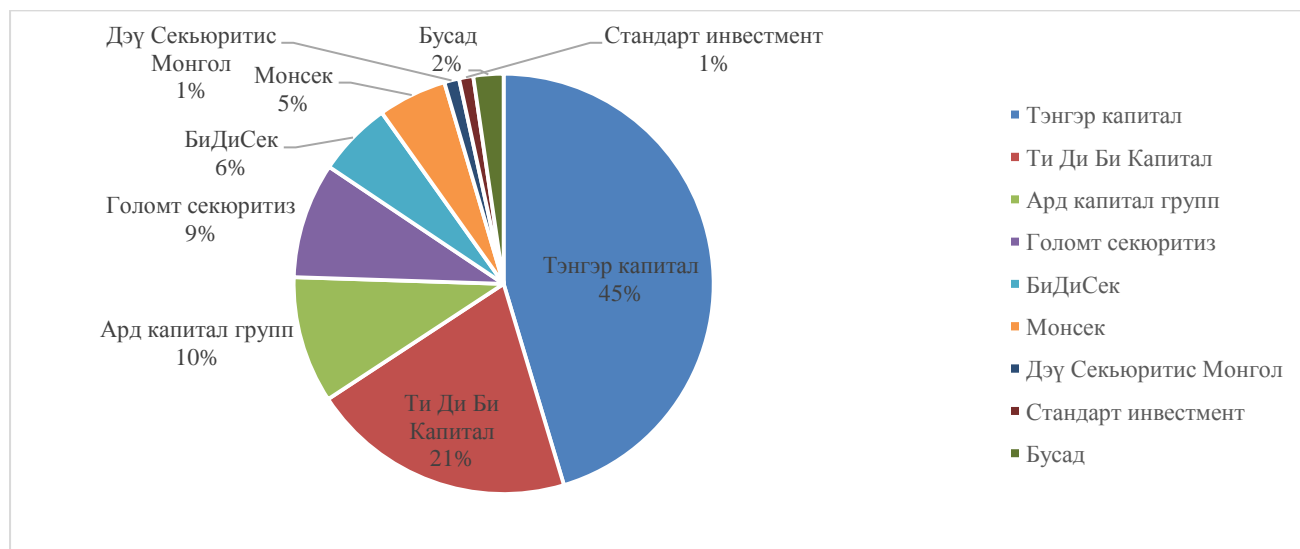
№	КОМПАНИЙН НЭРС	НИЙТ АРИЛЖАА ДҮН	ЭЗЛЭХ ХУВЬ
1	Тэнгэр капитал	198,803,814,462	45.37%
2	Ти Ди Би Капитал	89,336,784,887	20.39%
3	Ард капитал групп	42,759,318,592	9.76%
4	Голомт секюритиз	38,986,053,236	8.90%
5	БиДиСек	25,190,348,613	5.75%
6	Монсек	23,184,869,107	5.29%
7	Дзү Секьюритис Монгол	5,029,853,440	1.15%
8	Стандарт инвестмент	4,791,177,084	1.09%
9	Эм Ай Би Жи	1,880,210,000	0.43%
10	Алтан хоромсог	1,422,341,566	0.32%
11	Эм Ай Си Си	1,125,184,246	0.26%
12	Аргай бэст	921,279,505	0.21%
13	Гацуурт трейд	578,673,936	0.13%
14	Монгол секюритиес	552,358,941	0.13%
15	Зэргэд	423,573,272	0.10%
16	Гендекс	373,726,104	0.09%
17	Гаули	294,283,795	0.07%
18	Бумбат-Алтай	256,946,833	0.06%
19	СИКАП	222,028,741	0.05%
20	Булган брокер	205,691,226	0.05%
21	Дархан брокер	189,787,689	0.04%
22	Санар	185,357,429	0.04%
23	Блүмсбюри секюритиес	167,883,221	0.04%
24	Таван богд	139,336,837	0.03%
25	Масдак	135,795,542	0.03%
26	Азиа Пасифик секьюритис	126,759,149	0.03%
27	Дэлгэрхангай секюритиз	118,126,619	0.03%
28	Фронттиер	109,900,952	0.03%

СЗХ | Үнэт цаасны зах зээлийн тойм /2015 оны 3 дугаар улирал/

29	Гүүдсек	98,849,391	0.02%
30	Тулгат чандмань баян	90,934,856	0.02%
31	Нэйшнл сэкюритис	73,167,396	0.02%
32	АСЕ энд Т Капитал	70,775,943	0.02%
33	Мэргэн санаа	69,014,351	0.02%
34	Евразиа капитал монголиа	66,678,729	0.02%
35	Өндөрхаан инвест	54,584,681	0.01%
36	Монет	53,152,448	0.01%
37	Эм Даблью Ти Эс	43,384,286	0.01%
38	Зэт жи би	29,956,854	0.01%
39	BLUE SKY	29,799,403	0.01%
40	Эс Жи Капитал	26,194,880	0.01%
41	Гранддевелопмент	5,288,275	0.00%
42	Эф Си Икс	4,137,900	0.00%
43	Блэкстоун интернэйшнл	22,254	0.00%
44	Батс	0	0
45	Би Би Эс Эс	0	0
46	Бага хээр	0	0
47	Капитал маркет корпорац	0	0
48	Ди Си Эф	0	0
49	Догсон	0	0
50	Финанс линк групп	0	0
51	ГОВИЙН НОЁН НУРУУ	0	0
52	Хүннү эмпайр	0	0
53	Ай трейд	0	0
54	Лайфтайм инвестмент	0	0
55	Новел инвестмент	0	0
56	Превалент	0	0
57	Таван Толгойн Хишиг	0	0
58	Зюс капитал	0	0
Нийт		438,227,406,671	100.00%

Дээрх хүснэгтээс үзэхэд 2015 оны 3 дугаар улирлын байдлаар арилжаанд нэр бүхий 15 үнэт цаасны компани огт оролцоогүй байх бөгөөд нэр бүхий 7 үнэт цаасны компани нийт арилжааны 1 хувиас дээшхийг гүйцэтгэсэн байна. Үүнийг графикаар харуулбал.

График-16



Хамгийн их ЗГҮЦ-ны арилжаа хийсэн

Хүснэгт-25

Д/д	БДК-ийн символ	БДК-ийн нэр	Нийт үнийн дүн
1	TNGR	Тэнгэр капитал	198,624,400,000
2	TDB	Ти Ди Би Капитал	89,257,300,000
3	ARD	Ард капитал групп	41,822,800,000
4	GLMT	Голомт секьуритиз	38,017,500,000
5	MSEC	Монсек	22,890,500,000
6	BDSC	БиДиСек	17,758,200,000
7	BZIN	Дэү Секьуритис Монгол	5,004,200,000
8	STIN	Стандарт инвестмент	3,782,700,000
9	MIBG	Эм Ай Би Жи	1,844,200,000
10	ALTN	Алтан хоромсог	1,298,800,000

Хамгийн их хувьцааны арилжаа хийсэн

Хүснэгт-26

Д/д	БДК-ийн символ	БДК-ийн нэр	Нийт үнийн дүн
1	BDSC	БиДиСек	22,073,779,349
2	APS	Азиа Пасифик секьуритис	7,337,006,749
3	ARD	Ард капитал групп	936,507,322
4	STIN	Стандарт инвестмент	878,506,226
5	MONG	Монгол секьуритис	552,358,941
6	GNDX	Гендекс	371,927,104
7	ZRGD	Зэргэд	335,734,179
8	TCHB	Тулгат чандмань баян	313,556,768
9	BUMB	Бумбат-Алтай	255,846,833
10	BULG	Булган брокер	205,664,138

Хөдөө аж ахуйн биржийн арилжаа, төлбөр тооцооны үзүүлэлтүүд:

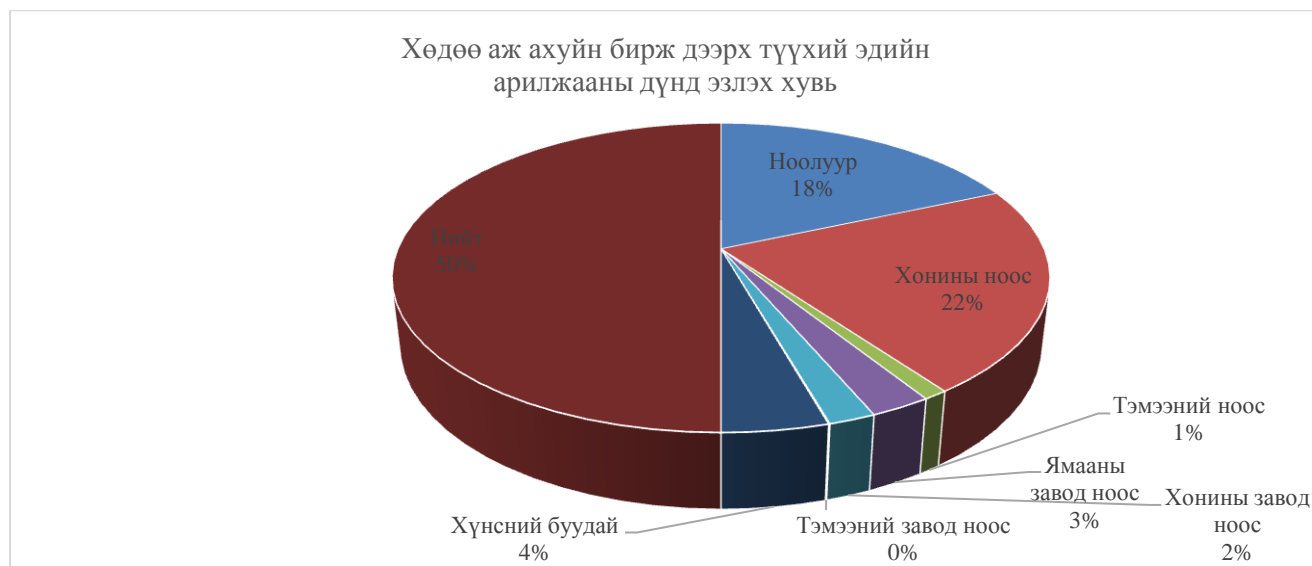
“Хөдөө аж ахуйн бирж” ТӨХХК нь 2015 оны 01 дүгээр сарын 01-ний өдрөөс 2015 оны 9 дүгээр сарын 30-ны өдрийн хооронд нийт 403.9 тэрбум төгрөгийн арилжааг хийсэн байна. Тус бирж нь 2015 оны эхнээс 3 дугаар улирлын эцсийн байдлаар нийт 146 удаагийн арилжаа зохион байгуулж 1,876 хэлцэлээр 6,611 тонн ноолуур, 7,714 тонн хонины ноос 369 тонн тэмээний ноос, 914 тонн ямааны завод ноос, 700 тонн хонины завод ноос / тэмээний/, 19 тонн тэмээний завод ноос 1,576 тонн хүнсний буудай тус тус арилжиж нийт 403.9 тэрбум төгрөгийн гүйлгээ хийсэн байна.

Хөдөө аж ахуйн бирж дээрх 2015 оны 3 дугаар улирлын байдлаар түүхий эдийн арилжааны үнийн дүн (төгрөг)

Хүснэгт-27

№	Арилжаалагдсан бараа, түүхий эд	хэмжээ /тонн /	Үнийн дүн
1	Ноолуур	6,611	367,894,228,600
2	Хонины ноос	7,714	13,379,169,000
3	Тэмээний ноос	369	2,036,750,000
4	Ямааны завод ноос	914	18,871,203,000
5	Хонины завод ноос	700	839,520,000
6	Тэмээний завод ноос	19	47,500,000
7	Хүнсний буудай	1,576	872,610,000
	Нийт	17,903	403,940,980,600

График-17



Тус бирж нь 2015 оны 3 дугаар улирлын байдлаар шууд арилжих /spot/ гэрээгээр бараа, түүхий эдийн арилжааг явуулсан байна.

Тайлант үеийн байдлаарх Хөдөө аж ахуйн биржийн нийт арилжааны хэмжээг өмнөх оны мөн үедтэй харьцуулан дараах графикаар харуулав.

График-18



Биржийн нийт арилжаа арилжааг 2014 оны мөн үетэй харьцуулхад 22.04 хувиар бага байна. Энэ нь өмнөх өвөл манай орны нийт нутгаар дулаан байсантай холбоотой голлох бараа ноолуурын ургалт муу, ширхэг богино байсан тул нэгжээс гарах түүхий эдийн хэмжээ бага, зах зээлийн үнэ ханш, үнэлгээ муу байхад нөлөөлсөн байна. Иймд түүхий эдийн чанар, бэлтгэлийн хэмжээнээс шалтгаалж нийт арилжааны хэмжээ мөн бага байхад нөлөөлсөн гэсэн дүгнэлт өгч болохоор байна.

Харин 2015 оны хавраас эхэлж биржээр Хүнсний буудай арилжаалж эхэлсэн ба 2015 оны 9 дүгээр сарын 30-ны өдрийн байдлаар ургац хураалт бүрэн дуусч, арилжаа идэвхижээгүй байсан тул арилжааны хэмжээ төдийлэн их байсангүй. Намрын ургац хураалт бүрэн дуусч худалдан авалтууд хийгдэж эхлэх үе буюу 2015 оны 4 дүгээр улиралд хүнсний буудайны арилжааны арилжаа идэвхижиж, тэр хэмжээгээр тус биржийн арилжааны хэмжээ нэмэгдэх эерэг хүлээлт байна. Цаашид биржээр арилжаалагдах бараа, түүхий эдийн төрлийг олшруулах шаардлагатай байна.

Тус бирж дээр 2015-2016 онуудад бараа, түүхий эдэд суурилсан нэг загварын гэрээ /фьючерс/-ний арилжааг эхлүүлэхээр биржийн зүгээс холбогдох бэлтгэл ажлуудыг хангасан ба арилжааны цахим систем /платформ/-ийг худалдан авах санхүүжилт түр саатсантай холбоотой уг ажил эхний хагас жилийн байдлаар хэрэгжиж эхлээгүй байна.

Кастодиан банкны тухай:

Тайлант хугацаанд “Хаан банк” ХХК нь кастодианы үйл ажиллагаа эрхлэх тусгай зөвшөөрлийг тус Хорооноос 6 дугаар сард гардан авсан байна. 2015 хагас жилийн байдлаар тус Хорооноос кастодианы тусгай зөвшөөрөл авсан нийт 3 банк үйл ажиллагаагаа явуулж байна. Хүснэгтлэн харуулбал:

Хүснэгт-28

№	Компанийн нэрс	Тогтоол-ын огноо	Тогтоолын дугаар
1	ГОЛОМТ БАНК	2014.08.27	295
2	ХУДАЛДАА ХӨГЖЛИЙН БАНК	2014.10.21	388
3	ХААН БАНК	2015.06.24	284

Хөрөнгө оруулалтын сангийн тухай:

Хөрөнгө оруулалтын сангийн тухай хууль 2013 оны 10 дугаар сарын 03-ны өдөр батлагдсан бөгөөд 2015 оны хагас жилийн байдлаар ямар нэгэн хөрөнгө оруулалтын сан үйл ажиллагаагаа явуулж эхлээгүй байна.

ажиллагаа эрхлэх тусгай зөвшөөрлийг тус Хорооноос аваад байна.

Хөрөнгө оруулалтын менежментийн компанийн тухай:

Хүснэгт-29

№	Компанийн нэрс	Тогтоол-ын огноо	Тогтоол-ын дугаар
1	"ЭКСПОНЭЙНШЛ ФАНД МЕНЕЖМЕНТ" ХХК	2014.04.23	129
2	"БОДЬ ИНВЕСТ" ХХК	2014.05.21	173
3	"ВИРТУС АССЕТ МЕНЕЖМЕНТ" ХХК	2014.12.10	433

Хөрөнгө оруулалтын сангийн тухай хууль батлагдсны дагуу тус Хорооноос хамтын болон хувийн хөрөнгө оруулалтын санг хэрхэн үүсгэн байгуулах, хэрхэн тусгай зөвшөөрөл олгох тухай журам, зохицуулалтыг батлан, эрх зүйн орчныг илүү боловсронгуй болгосон бөгөөд өнөөдрийн байдлаар нэр бүхий 3 компани хөрөнгө оруулалтын менежментийн үйл

Үнэт цаасны зах зээлд оролцогчдод хууль зүйн зөвлөгөө өгөх, хөрөнгийн үнэлгээ хийх, аудитын үйлчилгээ үзүүлэх тусгай зөвшөөрөлтэй зохицуулалттай этгээдүүдийн талаарх мэдээлэл:

2015 оны 9 дүгээр сарын 30-ны өдрийн байдлаар Хорооноос олгосон тусгай зөвшөөрөлтэй үйл ажиллагаа явуулж буй үнэт цаасны зах зээлд оролцогчдод аудитын, үнэлгээний, хуулийн үйлчилгээ үзүүлэх нийт 69 компани байна. Үүнд:

Хүснэгт-30

№	Үйл ажиллагааны чиглэл	Байгууллагын тоо
1	Үнэт цаасны зах зээлд оролцогчид үйлчилгээ үзүүлэх аудитын компани	34
2	Үнэт цаасны зах зээлд оролцогчид үйлчилгээ үзүүлэх үнэлгээний компани	20
3	Үнэт цаасны зах зээлд оролцогчид үйлчилгээ үзүүлэх хуулийн компани	15
	НИЙТ	69

Өөрийгөө зохицуулах байгууллагатай холбоотой:

Монгол улсын хамгийн анхны өөрийгөө зохицуулах байгууллагаар Хорооны 2015 оны 06 дугаар сарын 10-ны өдрийн 273 дугаар тогтоолоор “МҮЦАЭХ” ТББ бүртгэгдсэн.

Өөрийгөө зохицуулах байгууллага нь зохицуулалттай хуулийн этгээд болон үнэт цаасны зах зээлд мэргэжлийн ажил, үйлчилгээ явуулах эрх авсан мэргэжилтнүүдээс бүрдсэн гишүүнчлэлтэй, тэдгээрийн эрх ашгийг хамгаалах, мэргэжлийн үйл ажиллагаа болон ёс зүйн нийтлэг журмыг тогтоох, гишүүдийнхээ чадавхыг дээшлүүлэх, үнэт цаасны зах зээлийг хөгжүүлэх зорилготой билээ.

Өөрийгөө зохицуулах байгууллага бий болсноор төр, хувийн хэвшлийн түншлэл сайжрах, зах зээлийн хяналт нэмэгдэх, мэргэжлийн оролцогчдын ёс зүй сайжрах давуу талуудтай байна. Мөн “Монголын хөрөнгийн бирж” ХК нь Хорооны 2014 оны 252 дугаар тогтоолоор батлагдсан “Өөрийгөө зохицуулах байгууллагын бүртгэх тухай журам”-ын дагуу бүртгүүлэх хүсэлт болон холбогдох материалыг тус Хороонд ирүүлээд байна.

Хөрөнгөөр баталгаажсан үнэт цаастай холбоотой:

Монгол Улсын Засгийн газар, Монголбанкны хооронд 2012 оны 10-р сарын 22-ны өдөр байгуулсан “Гол нэрийн бараа, бүтээгдэхүүний үнийг тогтворжуулах дунд хугацааны хөтөлбөрийг хамтран хэрэгжүүлэх санамж бичиг”-ийг хэрэгжүүлэх зорилгоор Монголбанкны Ерөнхийлөгч, Барилга, хот байгуулалтын сайдын 2013 оны 01 дүгээр сарын 09-ний өдрийн А-2/06 тоот тушаалаар “Барилгын салбарыг дэмжих, улмаар орон сууцны үнийг тогтворжуулах” дэд хөтөлбөрийг баталсан.

Энэхүү дэд хөтөлбөрт ипотекийн хоёрдогч захыг хөгжүүлэх эхний үе шатанд санхүүгийн эх үүсвэрээр хангах, ипотекийн хоёрдогч захад үйл ажиллагаа явуулах үндсэн санхүүгийн байгууллагыг бодлого зохицуулалтаар дэмжих арга, хэрэгслээр 3 жилийн хугацаанд, 800.0 тэрбум төгрөгийн санхүүжилттэй хэрэгжүүлэх “Орон сууцны санхүүжилтийн урт хугацааны тогтвортой тогтолцоог бий болгох хөтөлбөр” багтсан.

Түүнчлэн, Монгол Улсын Засгийн газар, Монголбанкны хооронд 2013 оны 4 дүгээр сарын 13-ны өдөр байгуулсан “Ипотекийн санхүүжилтийн тогтвортой тогтолцоог бий болгох талаар хамтран ажиллах харилцан ойлголцлын санамж бичиг”-т “Монголбанкны эзэмшиж байгаа ипотекоор баталгаажсан үнэт цаастай тэнцэх хэмжээний урт хугацаат үнэт цаасыг Засгийн газар эдийн засгийн чадавхид тулгуурлан нийгмийн даатгалын санг дахин хөрөнгөжүүлэх зорилгоор хэсэгчлэн гаргана.

Засгийн газар Монголбанкны эзэмшиж байгаа ипотекоор баталгаажсан үнэт цаасыг дахин хөрөнгөжсөн Нийгмийн даатгалын сангийн активт хөрвүүлнэ. Мөн Монголбанк ипотекийн санхүүжилтийн тогтвортой тогтолцоог бий болгох эхлэлийн санхүүжилтийг шийдвэрлэнэ” гэж тусгасан.

Эдгээр санамж бичиг, хөтөлбөрүүдийн хүрээнд Монголбанкнаас “Орон сууцны ипотекийн санхүүжилтийн журам” баталж, мөн Монголбанк, арилжааны банкууд, “МИК ОССК”-ийн хооронд “Орон сууцны ипотекийн санхүүжилтийн ерөнхий гэрээ”-г байгуулсан байна.

Гэрээнд Монголбанк ипотекийн хоёрдогч захад суурилсан орон сууцны санхүүжилтийн тогтолцоог бүрдүүлэхэд дэмжлэг үзүүлэх зорилгоор эхлэлийн санхүүжилтийг “Монголбанкнаас банкинд олгох орон сууцны ипотекийн санхүүжилтийн гэрээ”-г байгуулан олгох, банк нь орон сууцны ипотекийн зээлийг “МИК ОССК”-иас үүсгэн байгуулсан ТЗК-д худалдах, тухайн ТЗК-иас гаргасан ИЗББ-ыг худалдан авах хэлцлийг МИК болон банкны хооронд байгуулах гэрээний дагуу хийнэ гэх зэрэг ерөнхий зарчим, оролцогч талуудын эрх, үүрэг, хариуцлагын талаар тусгасан.

Дээрх хөтөлбөрүүд, санамж бичиг болон гэрээний хүрээнд орон сууцны зээлээр баталгаажсан баталгаат үнэт цаас гаргах ажлыг гүйцэтгэхэд эрх зүйн зохицуулалт, дүрэм журамд өөрчлөлт оруулах, шинээр журам тогтоох шаардлага үүссэн.

Монголбанк болон “МИК ОССК”-ийн зүгээс Хорооны 2011 оны 266 дугаар тогтоолоор батлагдсан “Хөрөнгөөр баталгаажсан үнэт цаас гаргах, бүртгэх, тусгай зөвшөөрөл олгох тухай журам”-д өөрчлөлт оруулах саналыг ирүүлсэн бөгөөд Хорооны зүгээс уг журамд нэмэлт,

өөрчлөлт оруулах төслийг бэлтгэж, Хорооны хуралдаанаар хэлэлцүүлэн, холбогдох өөрчлөлтийг оруулсан.

Эдгээр эрх зүйн орчин бүрдсэнээр “МИК ОССК” ХХК нь Хөрөнгөөр баталгаажсан үнэт цаасны тухай хуульд заасны дагуу орон сууцны зээлээр баталгаажсан үнэт цаас гаргах зорилго бүхий өөрийн бүрэн эзэмшлийн тусгай зориулалтын компаниудыг үүсгэн байгуулж, Хорооноос хөрөнгөөр баталгаажсан үнэт цаас гаргах үйл ажиллагааны болон хөрөнгө итгэмжлэн удирдах тусгай зөвшөөрөл авсан байна.

Тайлант хугацаанд тусгай зөвшөөрөл бүхий 6 тусгай зориулалтын компаниуд нь нийт 42,374 зээлдэгчийн зээлийн хөрөнгөөр баталгаажсан 1,909,926,500,000 төгрөгийн үнэ бүхий баталгаат үнэт цаас гаргасан. 2015 оны 9-р сарын 30-ны өдрийн байдлаар нийт 111,080,300,000 төгрөгийн үндсэн төлбөр төлөгдсөн байна.

Хүснэгт-31

Хөрөнгөөр баталгаажсан үнэт цаас			
Үнэт цаас гаргагч	Нийт гаргасан баталгаат үнэт цаас /тэрбум төгрөг/	"ҮЦТТТХТ" ХХК-д бүртгэсэн үнэт цаас /тэрбум төгрөг/	Зээлдэгчдийн тоо /мянга/
“МИК актив нэг ТЗК” ХХК	328.1	322.9	7.9
“МИК актив хоёр ТЗК” ХХК	224.8	222.05	5.9
“МИК актив гурав ТЗК” ХХК	328.5	324.6	7.1
“МИК актив дөрөв ТЗК” ХХК	459.4	452.3	9.9
“МИК актив тав ТЗК” ХХК	301.2	294.3	5.9
“МИК актив зургаа ТЗК” ХХК	267.8	261.7	5,258
Нийт	1,909.8	1,877.9	5,294.7

Хүснэгт-32

№	Компанийн нэрс	Хорооны тогтоолын дагуу	"ҮЦТТТХТ" ХХК бүртгэсэн	2015.09.30-ны өдрийн байдлаарх үлдэгдэл	Төлөгдсөн үндсэн төлбөр		
1	“МИК актив нэг ТЗК” ХХК	Нийт гаргасан баталгаат үнэт цаасны дүн /төгрөгөөр/	328,146,500,000 төгрөг хүртэл	2013.12.16-ны өдрийн 512	322,901,700,000	269,431,200,000	53,470,500,000
		Зээлдэгчдийн тоо	7,917		7,853	6,989	
2	“МИК актив хоёр ТЗК” ХХК	Нийт гаргасан баталгаат үнэт цаасны дүн /төгрөгөөр/	224,836,200,000 төгрөг хүртэл	2014.06.25-ны өдрийн 243	222,051,700,000	202,177,600,000	19,874,100,000
		Зээлдэгчдийн тоо	5,937		5,898	5,495	
3	“МИК актив гурав ТЗК” ХХК	Нийт гаргасан баталгаат үнэт цаасны дүн /төгрөгөөр/	328,548,600,000 төгрөг хүртэл	2014.10.21-ний өдрийн 386	324,595,800,000	306,738,100,000	17,857,700,000
		Зээлдэгчдийн тоо	7,105		7,059	6,814	
4	“МИК актив дөрөв ТЗК” ХХК	Нийт гаргасан баталгаат үнэт цаасны дүн /төгрөгөөр/	459,372,600,000 төгрөг хүртэл	2015.01.14-ний өдрийн 18	452,278,100,000	436,921,500,000	15,356,600,000
		Зээлдэгчдийн тоо	10,034		9,961	9,753	
5	“МИК актив тав ТЗК” ХХК	Нийт гаргасан баталгаат үнэт цаасны дүн /төгрөгөөр/	301,213,000,000 төгрөг хүртэл	2015.03.14-ний өдрийн 18	294,343,300,000	289,490,900,000	4,521,400,000
		Зээлдэгчдийн тоо	6,052		5,997	5,945	

6	“МИК актив зургаа ТЗК” ХХК	Нийт гаргасан баталгаат үнэт цаасны дүн /төгрөгөөр/	267,809,600,000 төгрөг хүртэл	2015.08.05-ны өдрийн 337	261,699,200,000	261,699,200,000	-
		Зээлдэгчдийн тоо	5,329		5,227	5,258	

Шилтгээ-3:

- Үнэт цаасны зах зээлийн талаар хөгжингүй орнуудын туршилагаас харахад банк, түүний охин, хараат компаниудад брокер, андеррайтер, кастодиан, хөрөнгө оруулалтын сан, менежментийн үйл ажиллагаа эрхлэхэд таатай эрх зүйн орчин бүрдүүлснээр зах зээлийн зуучлалын үйлчилгээг гүнзгийрүүлж, улмаар зээл, хадгаламжийн хүүгийн түвшинг бууруулжээ.
- Манай орны хувьд Банкны тухай хуулийн 6.2 дахь хэсэгт банк, түүний охин, хараат компани Санхүүгийн зохицуулах хорооны зөвшөөрөлтэйгээр нэр бүхий 7 үйлчилгээг үнэт цаасны болон даатгалын зах зээлд эрхлэхээр зохицуулагдсан байдаг.
- Өнөөгийн манай улсын санхүүгийн зах зээлийн 90-ээс дээш хувийг банкны салбар эзэлж байгаа нөхцөлд үнэт цаас, даатгалын салбар дах банкны оролцоог нэмэгдүүлэх замаар санхүүгийн үйлчилгээний чанар, хүртээмжийг дээшлүүлэх, зах зээлийн хөгжлийн үзүүлэлтүүдийг өсгөх боломжтой.

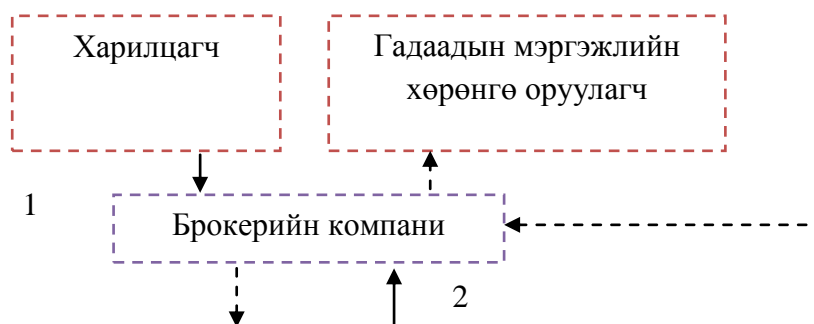
2.4. Үнэт цаасны зах зээлийн дэд бүтэц, зохицуулалт:

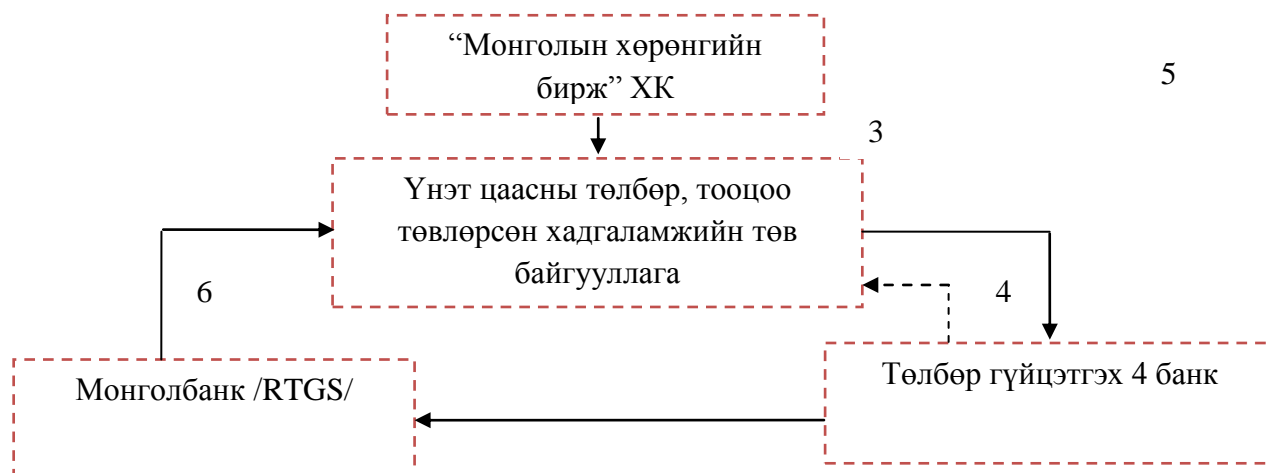
Үнэт цаасны зах зээлийн дэд бүтцийн үр ашигтай, найдвартай, хурдан шуурхай байдал нь хөрөнгө оруулагчдын зах зээлд итгэх итгэлд, хөгжилд голлогч нөлөөллийг үзүүлдэг. Өөрөөр хэлбэл, хөрөнгийн бирж дээр хийгдсэн хэлцлийн дүнд үнэт цаасны өмчлөх эрх, мөнгөн хөрөнгө хурдан шуурхай шилжүүлэх асуудал зах зээлийн дэд бүтцийн уялдаа, технологийн хөгжлөөс ихээхэн хамаардаг.

1995 оноос үнэт цаасны хоёрдогч зах зээлийн арилжаа “Монголын хөрөнгийн бирж” ХК-д хийгдэж эхэлсэн бөгөөд 2012 оны 7 дугаар сарын 02-ны өдрийг хүртэлх хугацаанд “Бодь” ХХК-ийн охин компани “ЕСМ” ХХК-ийн боловсруулсан арилжаа, төлбөр, тооцоо, хадгаламжийн програм хангамжийг ашиглаж байсан.

2012 оны 7 дугаар сарын 02-ны өдрөөс “Монголын хөрөнгийн бирж” ХК, “ҮЦТТХТ” ХХК-д арилжаа, тооцоо, хадгаламжийн МПТ системийг албан ёсоор ашиглаж эхэлсэн. МПТ систем нь мэргэжлийн хөрөнгө оруулагчдын ажиллагааг дэмжсэн, их хэмжээний хэлцлийг нэг зэрэг, цаг хугацааны хоцролтгүй биелүүлэх, маржин ба зээлээр үнэт цаас худалдах, худалдан авах, кастодианы дэд програмыг агуулснаараа давуу талтай.

Зураг-1. Өнөөгийн үнэт цаасны зах зээлийн дэд бүтэц:





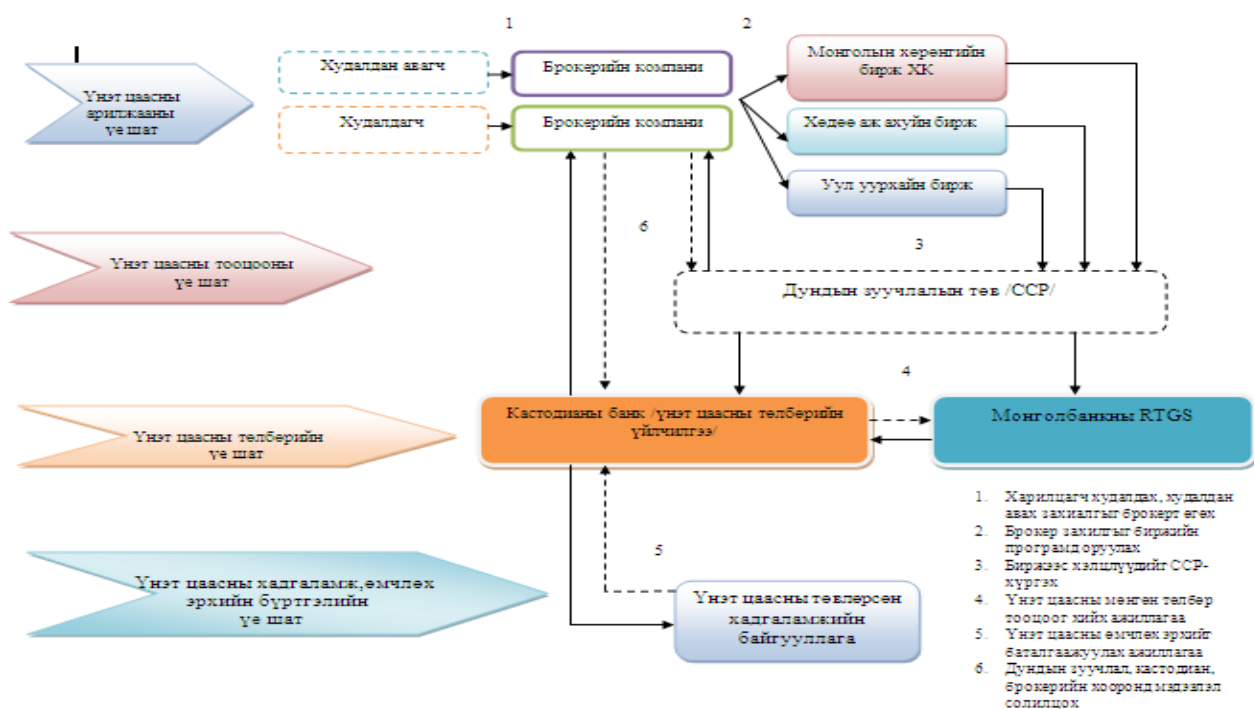
Гэвч үнэт цаасны арилжааны тооцооны бие даасан дундын зуучлалын үйлчилгээ манайд бий болоогүй, нэгдсэн програм хангамжийг хөгжүүлж чадахгүй байгаагаас санхүүгийн үүсмэл хэрэгсэл болон зээлээр үнэт цаас худалдах, худалдан авах маржин арилжааг бий болгоход шаардлагатай үнэт цаасны төлбөр тооцооны баталгаажуулалтад бэрхшээл үүсч байна.

Засгийн газрын 2015 оны 147 дугаар тогтоолоор “ҮЦГТТХТ” ХХК-ийг төлбөр тооцооны, төвлөрсөн хадгаламжийн чиглэлээр 2 тусдаа бие даасан байгууллага бий болгохоор шийдвэрлэсэн бөгөөд цаашид үнэт цаасны зах зээлийн дэд бүтцийн уялдаа холбоог сайжруулахад арилжааны тооцооны чиглэлээр байгуулагдах шинэ байгууллагыг Үндэсний цахим гүйлгээний үндэсний төвд түшиглэн бие даасан дундын зуучлалын төвийг шинээр байгуулах, “Монголын хөрөнгийн бирж” ХК-ийг өөрийгөө зохицуулах байгууллагын хэлбэрт шилжүүлэх, хувьчлах нь зүйтэй байна.

Бие даасан дундын зуучлалын төвийн үйл ажиллагааг идэвхжүүлэн үнэт цаас, хөдөө аж ахуйн, уул уурхайн биржүүдийн арилжааны тооцоог гүйцэтгэх чиглэлд өргөтгөх, кастодианы үйлчилгээг бүрэн нэвтрүүлэх зэрэг дэд бүтцийн ажлын уялдааг хангах талаар ажиллах шаардлага бий болоод байна.

Цаашдын дэд бүтцийн хандлагыг схемээр үзүүлбэл:

Зураг-2. Хөрөнгийн зах зээлийн дэд бүтцийн хандлага



II БҮЛЭГ: ҮНЭТ ЦААСНЫ ЗАХ ЗЭЭЛИЙН ЭДИЙН ЗАСГИЙН ӨСӨЛТӨД ҮЗҮҮЛЭХ НӨЛӨӨЛӨЛ

2.1. Үнэт цаасны зах зээл:

Манай орны эдийн засагт банкны салбарын зуучлалын үүрэг оролцоо үнэт цаасны зуучлалаас илүү хөгжсөн тул хөрөнгө оруулалтын урт хугацааны санхүүжилтийн эх үүсвэр дутагдалтай, үнэт цаасны зах зээлийн эдийн засгийн бодит өсөлтөд үзүүлэх нөлөөлөл сул байна.

Монгол улсын үнэт цаасны зах зээлийн хөгжлийн үзүүлэлтүүдийг тооцох, түүнд нөлөөлөгч макро эдийн засгийн болон бодлогын хувьсагчуудын харилцан хамаарлыг тогтоох чиглэлээр нарийвчилсан судалгаа, шинжилгээний ажлууд өмнө хийгдэж байгаагүй. Тиймээс үнэт цаасны зах зээлийг зохицуулах чиг үүрэг бүхий байгууллагын хувьд үнэт цаасны зах зээлийн хөгжлийн үзүүлэлтийн харилцан уялдааг судалгаа, шинжилгээ, эконометрикийн арга, аргачлалыг ашиглан хөгжлийн бодлогоо тодорхойлох, уг бодлогод нийцүүлэн үйл ажиллагаагаа төлөвлөх зайлшгүй шаардлага тулгараад байна.

Хөгжингүй орнуудын туршлагаас харахад зах зээлийн үнэлгээний дотоодын нийт бүтээгдэхүүнд эзлэх хувь 100-аас дээш хувийг эзэлдэг ба энэ нь үнэт цаасны зах зээлд эргэлдэж буй капиталын хэмжээ нь нийт эдийн засгийн гарцын хэмжээнээс өндөр болохыг илтгэж, урт хугацааны эдийн засгийн өсөлтийг голлон тодорхойлогч болдог.

Үнэт цаасны зах зээл нь урт хугацаандаа эдийн засгийн өсөлтөд дараах 3 үндсэн сувгаар дамжин нөлөөлдөг.

- Үнэт цаасны зуучлалаар дамжуулан сул чөлөөтэй хуримтлалыг үр ашигтай хөрөнгө оруулалтын төслийн санхүүжилтэд хуваарилдаг;
- Хөрөнгө оруулагчийн хувьд үр ашигтай тодорхой төслийг санхүүжүүлж ашиг олох ба үнэт цаас гаргагчийн хувьд өртөг багатай хөрөнгийн эх үүсвэрийг татахад гарч буй үйлдлийн болон мэдээллийн зардлуудыг бууруулдаг;
- Хөрөнгө оруулагчдад эрсдлээ оновчтой удирдах замаар хөрөнгөө үр ашигтай хуваарилах боломжийг олгодог.

Үнэт цаасны зах зээлийн хөгжил болон эдийн засгийн өсөлт дараах 3 хэлбэрээр харилцан хамааралтай эсэх таамаглалыг шалгаж тогтоодог:

- Үнэт цаасны зах зээлийн хөгжил нь эдийн засгийн өсөлтийн учир шалтгаан;
- Эдийн засгийн өсөлт нь үнэт цаасны зах зээлийн хөгжлийг дэмжигч;
- Үнэт цаасны зах зээлийн хөгжил ба эдийн засгийн өсөлт нь харилцан нэг нэгнийхээ учир шалтгаан.

Өмнө нь хийгдэж байсан судалгааны үр дүнгээс манай орны эдийн засгийн өсөлт нь үнэт цаасны зах зээлийн хөгжлийн дэмжигч учир шалтгаан болдог гэсэн дүгнэлтэд хүрсэн бөгөөд цаашид дээрх судалгааны ажлыг тогтмол үргэлжлүүлэн 2015 оны 3 дугаар улиралд багтаан шинэчлэн тооцоолж байх нь зүйтэй. Зах зээлийн хөгжлийн газраас 2015 оны 4 дүгээр улиралд багтаан үнэт цаасны зах зээлийн хөгжилд нөлөөлөх макро эдийн засгийн болон институциональ хүчин зүйлсийн шинжилгээ, мөнгөний болон сангийн бодлогын харилцан хамаарлыг эконометрикийн арга, аргачлалаар үнэлгээ хийж, цаашдын таамаглалыг боловсруулахаар ажиллаж байна.

III БҮЛЭГ: ҮНЭТ ЦААСНЫ ЗАХ ЗЭЭЛД ЦААШИД ХЭРЭГЖҮҮЛЭХ БОДЛОГО, ЗОХИЦУУЛАЛТ

3.1. Үнэт цаасны зах зээлийг хөгжүүлэх чиглэлээр:

Тайлант хугацаанд “Зохицуулалт үйлчилгээний хөлсний хэмжээг шинэчлэн тогтоох, төвлөрүүлэх журам”, “Хувьцаат компанийн хувьцааг худалдан авах санал гаргах, хувьцааг худалдан авах ажиллагааны тухай журам”, “Үнэт цаасны зах зээлийг урвуулан ашиглахаас сэргийлэх тухай журам”-ыг шинээр, “Үнэт цаасны зах зээл дээр брокер, дилер, андеррайтерийн үйл ажиллагаа эрхлэх этгээдэд мөрдөгдөх нягтлан бодох бүртгэлийн үлгэрчилсэн заавар”-ыг шинэчлэн, “Хөрөнгөөр баталгаажсан үнэт цаас гаргах, бүртгэх, тусгай зөвшөөрөл олгох тухай журам”, “Үнэт цаасны бүртгэлийн журам”-д нэмэлт өөрчлөлт, “Үнэт цаасны арилжаа, төлбөр тооцооны горимд зарим өөрчлөлт оруулах тухай” тогтоолыг тус тус баталж мөрдүүлсэн байна.

Мөн “Кастодианы санхүүгийн тайлан бэлтгэх, нягтлан бодох бүртгэл хөтлөх заавар” болон “Хөрөнгө оруулалтын сангийн санхүүгийн тайлан бэлтгэх, нягтлан бодох бүртгэл хөтлөх, цэвэр хөрөнгийг үнэлэх заавар”-уудыг Хорооны 2015 оны 8 дугаар сарын 03-ны хурлаар хэлэлцүүлэн дээрх зааврыг Монголбанк болон Сангийн яамтай хамтран батлахаар тогтсон болно.

Эдгээр журмуудыг мөрдүүлснээр хөрөнгийн зах зээлийн үйл ажиллагааг олон улсын жишигт нийцүүлж, шинэ төрлийн бүтээгдэхүүн, үйлчилгээг зах зээлд нэвтрүүлэх боломжийг бүрдүүлэх, санхүүгийн зах зээлд оролцогчдод тавигдах шаардлагыг өндөржүүлэх, хөрөнгө оруулагчдын эрх ашгийг хамгаалах, зах зээлийн эрсдэлийг бууруулах, үндэсний болон гадаадын хөрөнгө оруулагчдын зах зээлд оролцох сонирхлыг нэмэгдүүлэх нөхцлийг бүрдүүлэв.

Санхүүгийн зах зээлийн бүтцийг олон тулгуур бүхий, зохистой болгох, чөлөөт өрсөлдөөний орчныг бүрдүүлэх, санхүүгийн олон төрлийн бүтээгдэхүүн бий болгох, санхүүгийн зуучлалыг гүнзгийрүүлэх чиглэлээр хэрэгжүүлэх “Монгол Улсын санхүүгийн зах зээлийн 2020 он хүртэлх хугацааны шинэчлэл, хөгжлийн хөтөлбөр”-ийн төслийг боловсруулж 2014 оны 6 дугаар сарын 03-ны өдөр УИХ-ын Эдийн засгийн байнгын хороонд хүргүүлсэн бөгөөд уг хөтөлбөрт Монгол улсын санхүүгийн салбарын үндсэн үзүүлэлтүүдийг салбар тус бүрээр 2020 он хүртэл тооцон гаргасан.

Хөтөлбөрт тусгагдсан зорилтуудыг үе шаттайгаар хэрэгжүүлснээр дунд хугацаанд эрэлт, нийлүүлэлтийг нэмэгдүүлэх, чанаржуулах, дэд бүтцийн оновчтой тогтолцоог бүрдүүлэн,

гадаад, дотоодын хөрөнгө оруулагчдыг зах зээлд татан оролцуулах, санхүүгийн зах зээлийн нэгдсэн хяналт хэрэгжих боломж бүрдэнэ. Мөн урт хугацаанд олон нийтийн санхүүгийн болон хөрөнгө оруулалтын боловсрол дээшлэх, хөгжлийн үзүүлэлтүүдийн бодит өсөлт хангагдах, бүс нутгийн интеграцид нэгдэх, эдийн засгийн өсөлтөд үнэт цаасны зах зээлийн зуучлалын үзүүлэх нөлөөлөл нэмэгдэнэ.

Үнэт цаасны зах зээл: Засгийн газар, орон нутгийн болон компанийн өрийн хэрэгслийг Хөрөнгийн биржээр арилжаалах арга хэмжээний хүрээнд “Засгийн газрын үнэт цаасыг бүртгэх тухай” тогтоол гаргаж дотоодын үнэт цаасны зах зээл дээр нийтэд санал болгон гаргах нийт 100,0 тэрбум төгрөг хүртэлх үнийн дүн бүхий Засгийн газрын өрийн бичгийг үнэт цаасны бүртгэлд бүртгэсэн. Энэ үнэт цаас нь 2014 оны 11 сарын 04-ний өдрөөс эхлэн Монголын Хөрөнгийн бирж дээр арилжаалагдаж эхлээд байгаа ба 38 удаагийн арилжаагаар нийт 319,5 тэрбум төгрөгийн арилжаа хийгдсэн байна.

Гадаадын үнэт цаасыг Монголын үнэт цаасны зах зээлд арилжаалах нөхцлийг бүрдүүлэх зорилтын хүрээнд “Үнэт цаасны бүртгэлийн журам”, “Хадгаламжийн бичгийг бүртгэх, нийтэд санал болгон арилжих тухай журам”-ыг тус тус баталсан. Цаашид уг үнэт цаасыг хөрөнгийн бирж дээр бүртгүүлэн арилжаалах, түүний хадгалалт, төлбөр тооцооны тогтолцоог бүрдүүлэхээр ажиллаж байна.

Урт хугацааны хөгжлийн стратегийг хэрэгжүүлэхэд Хороо зохицуулалт, хяналтын эрх зүйн актуудыг шинэчлэн, бодлогын арга механизмын хэрэгсэл хэлбэрээр ашиглах шаардлагатай. Ингэснээр уян хатан зохицуулалтын орчноор дамжуулан урт хугацааны стратегид туссан зорилтуудыг төлөвлөсөн цаг хугацаанд бүрэн хэрэгжүүлэх боломжтой гэж үзэв.

3.2. Үнэт цаасны бодлого, зохицуулалтын чиглэлээр:

Үнэт цаас, даатгал, бичил санхүүгийн салбарын 2015 оны 3 дугаар улирлын статистик үзүүлэлтүүд болон салбаруудын тулгамдсан асуудал, дүгнэлтүүдэд тулгуурлан дараах нэгдсэн дүгнэлтийг хийж байна.

- ❖ Санхүүгийн зах зээлийн 2025 он хүртэлх хугацааны хөгжил, шинэчлэлийн хөтөлбөрийг үйл ажиллагааны стратеги болон ажлын төлөвлөгөөтэй уялдуулан хэрэгжүүлэх;
- ❖ Үнэт цаасны зах зээлийг мөн хөгжлийн хөтөлбөрийн эрэлт, нийлүүлэлт, дэд бүтцийн уялдаа холбоо, олон нийтийн санхүүгийн болон хөрөнгө оруулалтын боловсролыг дээшлүүлэх үндсэн чиглэлүүдэд заасан арга хэмжээнүүдийг хэрэгжүүлэх замаар урт хугацааны хөгжлийг хангах;
- ❖ Хорооны зохицуулалтын дүрэм, журмуудыг хөгжлийн хөтөлбөрт заасан арга хэмжээнүүдийг хэрэгжүүлэх чиглэлд бодлогын арга хэрэгсэл утгаар нь шинэчлэх;
- ❖ Санхүүгийн зах зээлийн нэгдсэн хяналт, шалгалтыг Хорооноос хэрэгжүүлэх чиглэлээр холбогдох хууль тогтоомжид өөрчлөлт оруулж, эрсдэлд суурилсан хяналтыг нэвтрүүлэх
- ❖ Хөрөнгийн зах зээлд санхүүгийн болон бизнесийн эрсдэл багатай, өгөөж өндөртэй шинэ бүтээгдэхүүн, үйлчилгээг нэмэгдүүлэх тал дээр анхаарч ажиллах шаардлагатай байна.

ҮНЭТ ЦААСНЫ ЗОХИЦУУЛАЛТЫН ГАЗАР

Хавсралт 1. Үнэт цаасны салбарын 2015 оны хагас жилийн санхүүгийн тайлангийн нэгтгэл

1. Хувьцаат компанийн санхүүгийн байдлын тайлан нэгтгэл

(Нийт 173 хувьцаат компани)

/мянган төгрөг/

№	Үзүүлэлт	Эхний үлдэгдэл	Эцсийн үлдэгдэл	Хувь
1	ХӨРӨНГӨ			
1.1	Эргэлтийн хөрөнгө			
1.1.1	Мөнгө, түүнтэй адилтгах хөрөнгө	115,895,071.3	102,629,923.30	2.43

СЗХ | Үнэт цаасны зах зээлийн тойм /2015 оны 3 дугаар улирал/

1.1.2	Дансны авлага	307,443,611.7	319,589,836.60	7.57
1.1.3	Татвар, НДШ – ийн авлага	25,282,557.3	8,523,666.00	0.20
1.1.4	Бусад авлага	39,480,782.5	63,837,941.90	1.51
1.1.5	Бусад санхүүгийн хөрөнгө	14,557,310.2	15,312,202.10	0.36
1.1.6	Бараа материал	431,952,164.1	427,860,168.90	10.14
1.1.7	Урьдчилж төлсөн зардал/тооцоо	430,279,071.8	466,036,400.90	11.04
1.1.8	Бусад эргэлтийн хөрөнгө	3,613,924.2	5,606,538.30	0.13
1.1.9	Борлуулах зорилгоор эзэмшиж буй эргэлтийн бус хөрөнгө (борлуулах бүлэг хөрөнгө)	2,537,577.1	2,322,702.10	0.06
1.1.10		-	1,276,065.00	0.03
1.1.11	Эргэлтийн хөрөнгийн дүн	1,371,042,070.2	1,412,995,445.10	33.47
1.2	Эргэлтийн бус хөрөнгө	-	0	-
1.2.1	Үндсэн хөрөнгө	2,197,081,692.4	2,276,656,888.40	53.93
1.2.2	Биет бус хөрөнгө	25,614,582.2	24,020,937.60	0.57
1.2.3	Биологийн хөрөнгө	2,428,308.3	2,328,900.70	0.06
1.2.4	Урт хугацаат хөрөнгө оруулалт	190,101,287.4	242,765,459.80	5.75
1.2.5	Хайгуул ба үнэлгээний хөрөнгө	5,684,659.3	7,718,065.40	0.18
1.2.6	Хойшлогдсон татварын хөрөнгө	8,635,439.4	9,366,253.30	0.22
1.2.7	Хөрөнгө оруулалтын зориулалттай үл хөдлөх хөрөнгө	5,944,454.2	5,560,337.30	0.13
1.2.8	Бусад эргэлтийн бус хөрөнгө	204,332,772.9	232,549,190.90	5.51
1.2.9		4,743,538.9	7,494,765.30	0.18
1.2.10	Эргэлтийн бус хөрөнгийн дүн	2,644,566,735.0	2,808,460,798.70	66.53
1.3	НИЙТ ХӨРӨНГИЙН ДҮН	4,015,608,805.2	4,221,456,243.80	100.00
2	ӨР ТӨЛБӨР БА ЭЗДИЙН ӨМЧ	-	0	-
2.1	Өр төлбөр		0	-
2.1.1	Богино хугацаат өр төлбөр		0	-
2.1.1.1	Дансны өглөг	300,543,184.6	324,527,154.20	7.69
2.1.1.2	Цалингийн өглөг	6,949,968.2	7,997,252.40	0.19
2.1.1.3	Татварын өр	32,046,613.7	40,025,260.60	0.95
2.1.1.4	НДШ - ийн өглөг	7,761,200.1	14,759,051.50	0.35
2.1.1.5	Банкны богино хугацаат зээл	173,128,534.0	161,768,769.50	3.83
2.1.1.6	Хүүний өглөг	11,644,325.4	17,215,578.60	0.41
2.1.1.7	Ногдол ашгийн өглөг	20,361,849.2	28,540,188.50	0.68
2.1.1.8	Урьдчилж орсон орлого	31,384,771.1	58,586,462.50	1.39
2.1.1.9	Нөөц /өр төлбөр/	2,789,559.3	2,776,040.40	0.07
2.1.1.1	Бусад богино хугацаат өр төлбөр	54,852,605.3	53,670,133.60	1.27
0				
2.1.1.1	Борлуулах зорилгоор эзэмшиж буй бүлэг хөрөнгөнд хамаарах өр төлбөр	-	0	-
1				
2.1.1.1		39,341.9	48,927.80	0.00
2.1.1.1	Богино хугацаат өр төлбөрийн дүн	641,501,952.8	709,914,819.60	16.82
3				
2.1.2	Урт хугацаат өр төлбөр	-	0	-
2.1.2.1	Урт хугацаат зээл	816,736,979.1	791,431,422.10	18.75
2.1.2.2	Нөөц /өр төлбөр/	31,841,218.5	34,010,782.00	0.81
2.1.2.3	Хойшлогдсон татварын өр	749,460.7	1,591,508.40	0.04
2.1.2.4	Бусад урт хугацаат өр төлбөр	191,233,136.3	278,136,213.90	6.59
2.1.2.5		10,937,373.2	325,000.00	0.01
2.1.2.6	Урт хугацаат өр төлбөрийн дүн	1,051,498,167.8	1,105,494,926.40	26.19
2.2	Өр төлбөрийн нийт дүн	1,693,000,120.6	1,815,409,746.00	43.00
	Эздийн өмч		0	-
2.3	Өмч	810,494,130.1	929,316,316.60	22.01
2.3.1	- төрийн	629,683,210.7	730,547,722.20	17.31
2.3.2	- хувийн	57,063,570.1	52,735,009.40	1.25

СЗХ | Үнэт цаасны зах зээлийн тойм /2015 оны 3 дугаар улирал/

2.3.3	- хувьцаат	123,747,349.3	146,033,585.00	3.46
2.3.4	Халаасны хувьцаа	425,928.8	405,955.10	0.01
2.3.5	Нэмж төлөгдсөн капитал	78,262,269.0	61,234,867.00	1.45
2.3.6	Хөрөнгийн дахин үнэлгээний нэмэгдэл	714,245,724.2	720,824,527.10	17.08
2.3.7	Гадаад валютын хөрвүүлэлтийн нөөц	118,800.1	118,800.10	0.00
2.3.8	Эздийн өмчийн бусад хэсэг	634,467,655.4	672,114,957.30	15.92
2.3.9	Хуримтлагдсан ашиг	85,446,034.6	22,842,984.80	0.54
2.3.10		-	0	-
2.3.11	Эздийн өмчийн дүн	2,323,460,542.2	2,406,046,497.80	57.00
2.4	ӨР ТӨЛБӨР БА ЭЗДИЙН ӨМЧИЙН ДҮН	4,016,460,662.8	4,221,456,243.80	100.00

2. Хувьцаат компанийн орлого, үр дүнгийн тайлан нэгтгэл

(Нийт 173 хувьцаат компани)

/мянган төгрөг/

№	Үзүүлэлт	Эхний үлдэгдэл	Эцсийн үлдэгдэл
1	Борлуулалтын орлого (цэвэр)	1,786,811,478.70	1,367,552,401.50
2	Борлуулсан бүтээгдэхүүний өртөг	1,534,914,399.70	1,166,216,080.10
3	Нийт ашиг (алдагдал)	251,897,079.00	201,336,321.40
4	Түрээсийн орлого	9,410,349.40	8,828,892.90
5	Хүүний орлого	5,197,491.30	3,715,710.30
6	Ногдол ашгийн орлого	1,578,441.80	703,307.90
7	Эрхийн шимтгэлийн орлого	366,551.80	33,971.80
8	Бусад орлого	45,162,343.80	30,309,362.40
9	Борлуулалт, маркетингийн зардал	76,754,153.20	54,751,592.50
10	Ерөнхий ба удирдлагын зардал	162,098,884.70	132,654,908.80
11	Санхүүгийн зардал	22,214,529.60	18,299,678.70
12	Бусад зардал	36,615,310.00	25,566,361.80
13	Гадаад валютын ханшийн зөрүүний олз (гарз)	-27,775,093.30	-29,557,639.40
14	Үндсэн хөрөнгө данснаас хассаны олз (гарз)	-11,414,855.00	-1,050,642.70
15	Биет бус хөрөнгө данснаас хассаны олз (гарз)	3,322.90	0.00
16	Хөрөнгө оруулалт борлуулснаас үүссэн олз (гарз)	208,011.10	-9,539.80
17	Бусад ашиг (алдагдал)	-4,173,528.80	-2,782,406.90
18	Татвар төлөхийн өмнөх ашиг (алдагдал)	-27,222,763.50	-19,745,203.90
19	Орлогын татварын зардал	6,847,903.30	9,294,385.90
20	Ердийн үйл ажиллагааны татварын дараах ашиг (алдагдал)	-34,070,666.80	-29,039,589.80
21	Зогсоосон үйл ажиллагааны татварын дараах ашиг (алдагдал)	0.00	0.00
22	Тайлант үеийн цэвэр ашиг (алдагдал)	-34,070,666.80	-29,039,589.80
23	Бусад дэлгэрэнгүй орлого	46,924.50	-4,995.80
23.1	Хөрөнгийн дахин үнэлгээний нэмэгдлийн зөрүү	0.00	0.00
23.2	Гадаад валютын хөрвүүлэлтийн зөрүү	0.00	0.00
23.3	Бусад олз (гарз)	46,924.50	-4,995.80
24	Нийт дэлгэрэнгүй орлогын дүн	-34,023,742.30	-29,044,585.60
25	Нэгж хувьцаанд ногдох суурь ашиг (алдагдал)	-11.60	0.00

3. Үнэт цаасны компаниудын санхүүгийн байдлын тайлангийн нэгтгэл

Нийт нэгтгэлд хамрагдсан 46 ҮЦК-ийн санхүүгийн байдлын тайлангийн нэгтгэл 2015 оны гуравдугаар улирлын байдлаар.

СЗХ | Үнэт цаасны зах зээлийн тойм /2015 оны 3 дугаар улирал/

Үзүүлэлтүүд	Нийт 46 ҮЦК	
	Өмнөх үе	Тайлант үе
Хөрөнгө	58 070 353 208.19	58 752 448 403.97
Эргэлтийн хөрөнгө	38 756 166 217.33	38 205 719 253.11
Мөнгө, түүнтэй адилтгах хөрөнгө	22 722 837 126.33	15 297 214 406.63
Касс дахь мөнгө	1 174 336 588.13	1 674 268 993.53
Төгрөгөөр	1 156 450 854.77	1 665 642 269.74
Валютаар	17 885 733.36	8 626 723.79
Банкин дахь мөнгө	21 398 832 635.19	13 574 452 266.26
Төгрөгөөр	20 483 893 091.11	12 158 034 327.10
Валютаар	914 939 544.08	1 416 417 939.16
Мөнгөтэй адилтгах хөрөнгө	149 667 903.01	48 493 146.83
Дансны авлага (цэврээр)	4 129 202 303.82	4 055 101 823.24
Дансны авлага	4 141 928 043.86	4 067 827 563.28
Найдваргүй авлагын хасагдуулга	-12 725 740.04	-12 725 740.04
Татвар, НДШ-ийн авлага	1 091 440.97	11 236 879.31
ААНОАТ-ын авлага	949 562.14	2 449 242.98
НӨАТ-ын авлага	0.00	8 570 474.91
НДШ-ийн авлага	141 878.83	217 161.42
Бусад авлага	1 358 126 492.06	1 489 133 052.57
Холбоотой талаас авах авлага	21 022 823.17	172 374 060.99
Ажиллагчдаас авах авлага	820 995.20	28 820 995.20
Ногдол ашгийн авлага	0.00	0.00
Хүүний авлага	0.00	0.00
Богино хугацаат авлагын бичиг	0.00	0.00
Бусад талуудаас авах авлага	1 336 282 673.69	1 287 937 996.38
Санхүүгийн хөрөнгө	8 925 305 341.34	14 755 440 283.51
Арилжааны үнэт цаас	6 431 686 189.12	10 722 565 963.05
Хугацааны эцэс хүртэл эзэмших үнэт цаас	67 747 206.00	85 893 546.62
Зээл ба авлага гэж ангилсан үнэт цаас	1 560 288.00	1 328 228 280.00
Борлуулахад бэлэн үнэт цаас	2 459 342 746.22	2 653 816 037.84
Хараат болон охин компанид оруулсан хөрөнгө оруулалт	-29 472 280.00	-29 472 280.00
Дериватив	-5 558 808.00	-5 591 264.00
Бараа материал	55 685 732.13	43 084 156.13
Урьдчилж төлсөн зардал/тооцоо	653 749 507.00	1 867 469 574.55
Урьдчилж төлсөн зардал	651 881 569.60	1 288 196 767.25
Урьдчилж төлсөн түрээс, даатгал	1 867 937.40	1 625 137.40
Бэлтгэн нийлүүлэгчдэд төлсөн урьдчилгаа төлбөр	0.00	577 647 669.90
Бусад эргэлтийн хөрөнгө	58 730 789.68	45 054 159.16
Борлуулах зорилгоор эзэмшиж буй эргэлтийн бус хөрөнгө (борлуулах бүлэг хөрөнгө)	851 437 484.00	641 984 918.02
Эргэлтийн бус хөрөнгө	19 314 186 990.86	20 546 729 150.87
Үндсэн хөрөнгө (цэврээр)	4 862 396 293.46	5 518 295 941.66
Үндсэн хөрөнгө	6 557 179 822.06	7 504 714 542.37
Газрын сайжруулалт	690 585 524.00	690 585 524.00
Барилга, байгууламж	3 429 163 994.27	4 341 687 870.58
Машин, тоног төхөөрөмж	180 363 784.97	222 085 625.01
Тээврийн хэрэгсэл	736 154 492.68	736 154 492.68
Тавилга, эд хогшил	594 163 824.62	532 089 138.90
Компьютер, бусад хэрэгсэл	361 810 148.73	394 840 554.87
Бусад үндсэн хөрөнгө	564 938 052.79	587 271 336.33
Хуримтлагдсан элэгдэл (-)	-1 694 783 528.60	-1 986 418 600.71
Биет бус хөрөнгө (цэврээр)	170 760 865.56	165 784 415.37
Биет бус хөрөнгө	210 304 613.05	210 655 875.02

СЗХ | Үнэт цаасны зах зээлийн тойм /2015 оны 3 дугаар улирал/

Зохиогчийн эрх	0.00	0.00
Компьютерийн програм хангамж	92 315 693.08	93 120 067.19
Патент	0.00	0.00
Барааны тэмдэг	0.00	0.00
Тусгай зөвшөөрөл	38 762 847.00	38 762 847.00
Газар эзэмших эрх	12 340 000.00	12 340 000.00
Бусад биет бус хөрөнгө	66 886 072.97	66 432 960.83
Хуримтлагдсан элэгдэл (-)	-39 543 747.49	-44 871 459.65
Дуусаагүй барилга	0.00	0.00
Урт хугацаат хөрөнгө оруулалт	14 213 170 011.42	14 794 788 973.42
Хойшлогдсон татварын хөрөнгө	67 859 820.42	67 859 820.42
Хөрөнгө оруулалтын зориулалттай үл хөдлөх хөрөнгө	0.00	0.00
Өр төлбөр ба эздийн өмч	58 070 353 208.19	58 752 448 403.97
Өр төлбөр	7 659 531 838.49	6 572 745 164.13
Богино хугацаат өр төлбөр	7 219 311 309.27	6 100 613 760.91
Дансны өглөг	3 847 872 585.20	3 766 978 688.02
Төлөгдөх хугацаандаа байгаа	3 843 432 265.18	3 764 672 516.51
Хугацаа хэтэрсэн	4 440 320.02	2 306 171.51
Цалингийн өглөг	50 035 642.05	100 223 105.88
Татварын өр	132 553 574.58	77 887 748.12
ААНОАТ өр	53 650 212.76	3 901 188.54
НӨАТ-ын өр	10 373 944.02	3 537 570.76
ХХОАТ-ын өр	39 547 720.76	56 936 803.06
ОАТ-ын өр	5 543.99	147 940.76
Бусад татварын өр	28 976 153.05	13 364 245.00
НДШ-ийн өглөг	13 998 140.49	48 463 320.01
Богино хугацаат зээл	993 506 480.37	360 942 130.40
Төлөгдөх хугацаандаа байгаа	993 506 480.37	360 942 130.40
Хугацаа хэтэрсэн	0.00	0.00
Хүүний өглөг	-9 170.82	-9 170.82
Ногдол ашгийн өглөг	678 468 889.00	0.00
Урьдчилж орсон орлого	69 194 820.71	57 090 005.52
Нөөц (өр төлбөр)	59 001 880.00	67 731 488.00
Бусад богино хугацаат өр төлбөр	286 819 795.56	302 711 934.81
Борлуулах зорилгоор эзэмшиж буй эргэлтийн бус хөрөнгө (борлуулах бүлэг хөрөнгө)-нд хамаарах өр төлбөр	1 087 868 672.13	1 318 594 510.97
Урт хугацаат өр төлбөр	440 220 529.22	472 131 403.22
Урт хугацаат зээл	251 210 901.67	272 282 775.67
Гадаадын байгууллагаас шууд авсан зээл	0.00	0.00
Гадаадын байгууллагаас дамжуулан авсан зээл	0.00	0.00
Дотоодын эх үүсвэрээс авсан зээл	251 210 901.67	272 282 775.67
Нөөц (өр төлбөр)	0.00	0.00
Хойшлогдсон татварын өр	165 627.55	165 627.55
Бусад урт хугацаат өр төлбөр (гадаад, дотоодын зах зээлд гаргасан бонд, өрийн бичиг)	188 844 000.00	199 683 000.00
Эздийн өмч	50 410 821 369.70	52 179 703 239.84
Өмч	37 188 218 019.68	39 499 817 579.68
Төрийн	250 000 000.00	250 000 000.00
Хувийн	36 259 469 419.68	38 571 068 979.68
Хувьцаат	678 748 600.00	678 748 600.00
Халаасны хувьцаа	0.00	0.00
Нэмж төлөгдсөн капитал	7 933 826 237.14	8 159 697 093.14
Сангууд	8 311 565.00	8 311 565.00
Хөрөнгийн дахин үнэлгээний нэмэгдэл	1 514 672 128.03	1 522 685 461.48

Үндсэн хөрөнгийн дахин үнэлгээний нэмэгдэл	1 323 393 017.71	1 323 393 017.71
Биет бус хөрөнгийн дахин үнэлгээний нэмэгдэл	191 279 110.32	199 292 443.77
Гадаад валютын хөрвүүлэлтийн нөөц	2 473 520.00	2 473 520.00
Гадаад үйл ажиллагааны хөрвүүлэлтээс үүссэн зөрүү	-37 663 092.00	-37 663 092.00
Бүртгэлийн валютыг толилуулгын валют руу хөрвүүлснээс үүссэн зөрүү	0.00	0.00
Бусад	40 136 612.00	40 136 612.00
Эздийн өмчийн бусад хэсэг	1 625 414 592.86	1 549 040 431.38
Хуримтлагдсан ашиг, алдагдал	2 137 905 306.99	1 437 677 589.16
Тайлангийн үе	276 179 545.15	-700 227 717.82
Өмнөх үеийн	1 861 725 761.84	2 137 905 306.99

4. Үнэт цаасны компаниудын орлого, үр дүнгийн тайлангийн нэгтгэл

Нийт нэгтгэлд хамрагдсан 46 үнэт цаасны компаниудын Орлогын дэлгэрэнгүй тайлангийн нэгтгэл 2015 оны гуравдугаар улирлын байдлаар

Үзүүлэлтүүд	Нийт 46 ҮЦК	
	Өмнөх үе	Тайлант үе
Үйл ажиллагааны орлого	3 746 636 829.27	2 299 175 872.68
Брокерын үйл ажиллагааны орлого	1 699 053 766.14	1 018 742 233.42
Дилерийн үйл ажиллагааны орлого	6 032 028.00	1 981 345.96
Андеррайтерийн үйл ажиллагааны орлого	366 355 615.77	481 258 643.77
Хөрөнгө оруулалтын зөвлөхийн үйл ажиллагааны орлого	1 021 850 192.58	640 974 219.20
Үнэт цаасны арилжааны цэвэр орлого	457 336 377.65	93 647 710.14
Бусад үйл ажиллагааны орлого	201 832 996.21	57 064 935.71
Үнэт цаасны үнэлгээний тэгшитгэлийн цэвэр орлого	-5 824 147.08	5 506 784.48
Түрээсийн орлого	173 955 388.71	112 502 438.91
Хүүний орлого	1 257 254 095.97	1 354 663 321.12
Ногдол ашгийн орлого	7 068 898.57	20 006 397.27
Хувьцааны ногдол ашиг	7 068 898.57	8 942 001.27
Хараат болон хамтарсан компаниас олсон ашиг	0.00	11 064 396.00
Эрхийн шимтгэлийн орлого	0.00	0.00
Бусад орлого	655 055 441.34	421 618 210.89
Борлуулалт маркетингийн болон ерөнхий ба удирдлагын зардал	5 394 035 356.57	4 559 144 519.00
Ажиллагчдын цалингийн зардал	2 246 501 561.47	1 976 209 061.89
Удирдлагын цалингийн зардал	1 237 770 500.41	1 122 998 468.80
Бусад ажиллагчдын зардал	1 008 731 061.06	853 210 593.09
Аж ахуйн нэгжээс төлсөн НДШ, ЭМД-ын зардал	221 646 238.87	198 792 908.88
Албан татвар, төлбөр, хураамжийн зардал	728 860 026.85	482 976 049.15
Зохицуулалтын үйлчилгээний хөлс	44 733 806.82	23 501 944.30
Гишүүнчлэлийн хураамж	65 404 555.80	81 279 800.00
Арилжааны шимтгэл (МХБ)	125 124 468.69	60 277 808.86
Арилжааны шимтгэл (ҮЦТТХТ)	74 589 639.26	39 701 132.81
Бусад	419 007 556.28	278 215 363.18
Томилолтын зардал	222 371 991.15	100 922 483.22
Бичиг хэргийн зардал	35 754 327.45	19 199 339.36
Шуудан холбооны зардал	101 919 052.94	70 761 889.53
Мэргэжлийн үйлчилгээний зардал	203 151 547.06	140 193 892.79
Сургалтын зардал	35 104 048.54	35 705 403.37
Сонин сэтгүүл захиалгын зардал	161 000.00	799 700.00
Даатгалын зардал	676 985.01	4 976 618.19
Ашиглалтын зардал	156 433 809.58	114 076 540.10

Засварын зардал	70 012 426.59	39 380 295.14
Элэгдэл, хорогдлын зардал	456 460 959.34	372 950 775.60
Түрээсийн зардал	569 314 874.18	342 904 891.71
Харуул хамгааллын зардал	2 622 550.00	15 624 727.27
Цэвэрлэгээ үйлчилгээний зардал	170 712 066.20	89 076 722.73
Тээврийн зардал	6 705 417.41	4 274 649.11
Шатахууны зардал	51 064 409.12	34 990 704.95
Хүлээн авалтын зардал	14 325 845.55	39 360 370.60
Зар сурталчилгааны зардал	100 236 219.27	475 967 495.41
Санхүүгийн зардал	117 081 284.12	31 972 433.90
Зээлийн хүүгийн зардал	35 404 816.47	13 246 397.34
Бусад санхүүгийн зардал	81 676 467.65	18 726 036.56
Бусад зардал	130 442 475.21	72 799 697.68
Алданги, торгуулийн зардал	3 270 757.00	10 918 720.23
Хандивын зардал	120 961 609.58	300 000.00
Найдваргүй авлагын зардал	6 210 108.63	61 580 977.45
Гадаад валютын ханшийн зөрүүний олз (гарз)	255 891 710.42	-117 841 828.99
Мөнгөн хөрөнгийн үлдэгдэлд хийсэн ханшийн тэгшитгэлийн ханшийн зөрүү	278 831 488.19	-132 008 101.94
Эргэлтийн авлага, өр төлбөртэй холбоотой үүссэн ханшийн зөрүү	-537 348.02	964 788.75
Эргэлтийн бус авлага, өр төлбөртэй холбоотой үүссэн ханшийн зөрүү	-13 574 808.28	1 426 445.54
Валютын арилжаанаас үүссэн олз/гарз	-8 827 621.47	11 775 038.66
Үндсэн хөрөнгө данснаас хассаны олз (гарз)	-7 212 441.26	62 271.40
Биет бус хөрөнгө данснаас хассаны олз (гарз)	0.00	0.00
Бусад ашиг (алдагдал)	-53 564 848.23	-27 772 537.74
Хөрөнгийн үнэ цэнийн бууралтын гарз	-34 665 299.27	-25 910 947.97
ХОЗҮХХ-ийн бодит үнэ цэнийн өөрчлөлтийн олз (гарз)	-513 568.00	-375 298.00
ХОЗҮХХ данснаас хассаны олз (гарз)	-3 371 768.28	-1 486 291.77
Хөрөнгийн дахин үнэлгээний олз (гарз)	0.00	0.00
Хөрөнгийн үнэ цэнийн бууралтын гарз (гарзын буцаалт)	-15 014 212.68	0.00
Татвар төлөхийн өмнөх ашиг (алдагдал)	393 525 958.89	-601 502 505.04
Орлогын татварын зардал	117 346 413.75	98 725 212.79
Татварын дараах ашиг (алдагдал)	276 179 545.15	-700 227 717.83
Зогсоосон үйл ажиллагааны татварын дараах ашиг (алдагдал)	0.00	0.00
Тайлант үеийн цэвэр ашиг (алдагдал)	276 179 545.15	-700 227 717.83
Бусад дэлгэрэнгүй орлого	0.00	0.00
Хөрөнгийн дахин үнэлгээний нэмэгдлийн зөрүү	0.00	0.00
Гадаад валютын хөрвүүлэлтийн зөрүү	0.00	0.00
Бусад олз (гарз)	0.00	0.00
Орлогын нийт дүн	276 179 545.15	-700 227 717.83
Нэгж хувьцаанд ногдох суурь ашиг (алдагдал)	-420 592.39	-82 874.29
Нийт гаргасан хувьцааны тоо	19 266 946.00	33 098 232.00

5. ХААБрокеруудын санхүүгийн байдлын тайлангийн нэгтгэл

(ХАА-н биржийн зуучлагч нийт 37 компани)

Үзүүлэлт	Эхний үлдэгдэл	Эцсийн үлдэгдэл
ХӨРӨНГӨ		
Эргэлтийн хөрөнгө		
Мөнгө, түүнтэй адилтгах хөрөнгө	2,573,579,924.83	4,099,841,003.94
Дансны авлага	2,070,671,178.00	2,256,104,982.00
Татвар, НДШ – ийн авлага	3,131,159.64	1,941,462.04
Бусад авлага	850,264,670.00	903,090,427.00
Бусад санхүүгийн хөрөнгө	0.00	0.00

Бараа материал	6,615,700.00	32,853,600.00
Урьдчилж төлсөн зардал/тооцоо	15,469,800.00	32,922,300.00
Бусад эргэлтийн хөрөнгө	617,700.00	1,598,700.00
Борлуулах зорилгоор эзэмшиж буй эргэлтийн бус хөрөнгө (борлуулах бүлэг хөрөнгө)	0.00	0.00
Эргэлтийн хөрөнгийн дүн	5,520,350,132.47	7,328,352,474.98
Эргэлтийн бус хөрөнгө		
Үндсэн хөрөнгө	393,563,671.66	367,186,310.66
Биет бус хөрөнгө	2,486,470.00	2,916,670.00
Биологийн хөрөнгө	0.00	0.00
Урт хугацаат хөрөнгө оруулалт	0.00	0.00
Хайгуул ба үнэлгээний хөрөнгө	0.00	0.00
Хойшлогдсон татварын хөрөнгө	0.00	0.00
Хөрөнгө оруулалтын зориулалттай үл хөдлөх хөрөнгө	0.00	0.00
Бусад эргэлтийн бус хөрөнгө	210,000,000.00	211,000,000.00
Эргэлтийн бус хөрөнгийн дүн	606,050,141.66	581,102,980.66
Нийт хөрөнгийн дүн	6,126,400,274.13	7,909,455,455.64
ӨР ТӨЛБӨР БА ЭЗДИЙН ӨМЧ		
ӨР ТӨЛБӨР		
БОГИНО ХУГАЦААТ ӨР ТӨЛБӨР		
Дансны өглөг	144,062,540.00	255,434,185.00
Цалингийн өглөг	128,859.75	1,059,768.62
Татварын өр	5,875,350.13	8,908,489.26
НДШ -ийн өглөг	8,163,149.00	2,432,272.40
Банкны богино хугацаат зээл	0.00	0.00
Хүүний өглөг	0.00	0.00
Ногдол ашгийн өглөг	0.00	0.00
Урьдчилж орсон орлого	0.00	0.00
Нөөц/өр төлбөр/	0.00	0.00
Бусад богино хугацаат өр төлбөр	64,708,662.00	119,928,420.70
Борлуулах зорилгоор эзэмшиж буй эргэлтийн бус хөрөнгө(борлуулах бүлэг хөрөнгө)-нд хамаарах өр төлбөр	0.00	0.00
Богино хугацаат өр төлбөрийн дүн	222,938,560.88	387,763,135.98
УРТ ХУГАЦААТ ӨР ТӨЛБӨР		
Урт хугацаат зээл	0.00	60,000,000.00
Нөөц/өр төлбөр/	0.00	0.00
Хойшлогдсон татварын өр	0.00	0.00
Бусад урт хугацаат өр төлбөр	0.00	0.00
Урт хугацаат өр төлбөрийн дүн	0.00	60,000,000.00
Өр төлбөрийн нийт дүн	222,938,560.88	447,763,135.98
ЭЗДИЙН ӨМЧ		
Өмч	5,426,066,531.00	7,005,066,531.00
төрийн	0.00	0.00
хувийн	5,426,066,531.00	7,005,066,531.00
хувьцаат	0.00	0.00
Халаасны хувьцаа	0.00	0.00
Нэмж төлөгдсөн капитал	0.00	0.00
Хөрөнгийн дахин үнэлгээний нэмэгдэл	0.00	0.00
Гадаад валютын хөрвүүлэлтийн нөөц	0.00	0.00
Эздийн өмчийн бусад хэсэг	306,673,958.00	314,473,958.00
Хуримтлагдсан ашиг	170,721,224.25	142,151,830.63
тайлант үеийн	30,078,791.22	-44,278,334.39
өмнөх үеийн	140,642,433.03	186,430,165.02

Эздийн өмчийн дүн	5,903,461,713.25	7,461,692,319.63
Өр төлбөр ба эздийн өмчийн дүн	6,126,400,274.13	7,909,455,455.61

6. ХААБрокеруудын орлого, үр дүнгийн тайлангийн нэгтгэл

(ХАА-н биржийн зуучлагч нийт 37 компани)

Үзүүлэлт	Тайлант үеийн дүн	
Борлуулалтын орлого (цэвэр)	4,310,652,909.00	
Борлуулалтын өртөг	3,353,155,517.00	
Нийт ашиг (алдагдал)	957,497,392.00	
Түрээсийн орлого	-	
Хүүний орлого	7,096.24	
Ногдол ашгийн орлого	-	
Эрхийн шимтгэлийн орлого	156,744,000.00	
Бусад орлого	-	
Борлуулалт, маркетингийн зардал	447,606,724.00	
Ерөнхий ба удирдлагын зардал	532,580,082.83	
Санхүүгийн зардал	158,034,100.00	
Бусад зардал	15,155,020.00	
Гадаад валютын ханшийн зөрүүний олз (гарз)	-	
Үндсэн хөрөнгө данснаас хассаны олз (гарз)	-	
Биет бус хөрөнгө данснаас хассаны олз (гарз)	-	
Хөрөнгө оруулалт борлуулснаас үүссэн олз (гарз)	-	
Бусад ашиг (алдагдал)	-	
Татвар төлөхийн өмнөх ашиг (алдагдал)	-	39,067,438.59
Орлогын татварын зардал	5,210,895.80	
Татварын дараахь ашиг (алдагдал)	-	44,278,334.39
Зогсоосон үйл ажиллагааны татварын дараах ашиг (алдагдал)	-	
Тайлант үеийн цэвэр ашиг (алдагдал)	-	44,278,334.39
Бусад дэлгэрэнгүй орлого	-	
Хөрөнгийн дахин үнэлгээний нэмэгдлийн зөрүү	-	
Гадаад валютын хөрвүүлэлтийн зөрүү	-	
Бусад олз (гарз)	-	
Орлогын нийт дүн	-	44,278,334.39
Нэгж хувьцаанд ногдох суурь ашиг (алдагдал)	-	

ҮНЭТ ЦААСНЫ ЗОХИЦУУЛАЛТЫН ГАЗАР