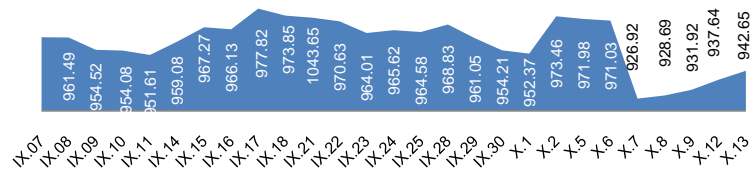


1. МОНГОЛЫН ХӨРӨНГИЙН БИРЖИЙН АРИЛЖАА

1.1. Арилжааны мэдээ

Огноо	2015.X.12	2015.X.13	Өөрчлөлт %/
Арилжигдсан ширхэг	5,160.0	107,117.0	↑ 1975.91
Үнийн дүн /сая.төг/	9.0	9,701.8	↑ 107613.7
Үүнээс: ЗГҮЦ			
Хэлцлийн тоо	51	85	↑ 66.67
Үнэт цаасны тоо /ХК/	19	19	↓ 0.00
ЗЗҮ /наяд.төг/	1,323	1,333	↑ 0.75
ТОП-20 индекс	13,230	13,342	↑ 0.84
MSE all индекс	938	943	↑ 0.53

1.2. MSE all индексийн тренд



1.3. Идэвхитэй арилжигдсан үнэт цаас

Үнэт цаасны нэр	Ширхэг	Үнэт цаасны нэр	Үнийн дүн /төг/	арилжаанд эзлэх хувь
УЛСЫН ИХ ДЭЛГҮҮР	4,499	УЛСЫН ИХ ДЭЛ	3,973,928	0.04
ТАВАН ТОЛГОЙ	1,001	ТАВАН ТОЛГО	3,653,650	0.04
БАГАНУУР	350	ТАЛХ ЧИХЭР	1,751,000	0.02
АРИГ ГАЛ	326	ДАРХАН НЭХИ	1,260,000	0.01
ТАЛХ ЧИХЭР	103	БАГАНУУР	980,000	0.01

Эх сурвалж: <http://mse.mn/>

1.4. Хамгийн их өөрчлөлттэй үнэт цаас

Үнэт цаасны нэр	Ханш	Ханшийн өөрчлөлт %/
ТЕХНИК ИМПОРТ	1,396	14.99
УЛСЫН ИХ ДЭЛГҮҮ	883	14.75
МОНГОЛ ШИЛТГЭЭ	757	8.16
ТАЛХ ЧИХЭР	17,000	-5.56
АДУУН ЧУЛУУН	1,650	-2.94
ДАРХАН НЭХИЙ	18,000	-2.7

2. ХӨДӨӨ АЖ АХУЙН БИРЖИЙН АРИЛЖАА

Барааны төрөл	2015.X.13				2014 оны IX сар			
	Хэмжээ /тонн/	Үнэ /1кг.төг/	Нийт үнэ /сая.төг/	Эзлэх хувь	Хэмжээ /тонн/	Үнэ /кг/	Нийт үнэ /сая.төг/	Эзлэх хувь
Ноолуур	8.3	53,649.5	446.9	89.6	180.0	78,145	14,066.8	89.7
Хонины ноос	24.0	2170.0	52.1	10.4	783.0	1,402	1,098.1	7.0
Тэмээний ноос				0.0	101.0	5,178	523.0	3.334
Ямааны завод ноос				0.0				
Хонины завод ноос				0.0				
Тэмээний завод ноос				0.0				
Хүнсний буудай				0.0				
Нийт дүн	32.3		499.0	100.0	1,064		15,688	100

Эх сурвалж: <http://www.mce.mn/>

3. ВАЛҮТЫН ХАНШ

3.1. Монголбанкны зарласан ханш /төг/

	USD	RUB	CNY	EUR	JPY	GBP	KRW	SGD	CAD	AUD
2015.X.13	1,994.43	32.05	314.81	2,274.85	16.66	3,064.04	1.74	1,424.75	1,530.64	1,458.33
2014 оны IX сар	1,835.75	48.33	299.04	2,370.52	17.13	2,995.63	1.77	1,453.92	1,668.87	1,663.19
2013 оны IX сар	1,662.45	50.98	271.65	2,218.71	16.75	2,635.52	1.53	1,315.79	1,605.18	1,543.01

3.2. Бэлэн USD ханш /төг/

	2015.X.13		Өөрчлөлт %/	
	Авах	Зарах	Авах	Зарах
ХХБанк	1,992.0	1,999.0	↓ -0.10	↓ -0.05
ХААН банк	1,991.0	1,999.0	↓ 0.00	↓ 0.00
"Номин карт" ББСБ	1,993.0	1,997.0	↓ -0.05	↓ 0.00
"Уран уурагч" ББСБ	1,995.0	1,997.0	↓ 0.00	↓ 0.00

3.3. Бэлэн USD зарах ханшны тренд /төг/

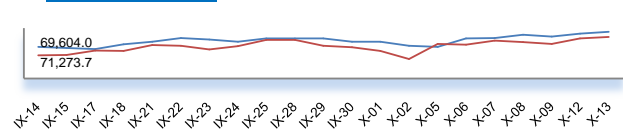


Эх сурвалж: <http://www.mongolbank.mn/dblistofficialdailyrate.aspx>

4. МЕТАЛЛЫН ХАНШ

	2015.X.13		Өөрчлөлт %/	
	Алт /гр/	Мөнгө /гр/	Алт /гр/	Мөнгө /гр/
Монгол банк	74,240.9	1,011.2	↑ 0.51	↓ -0.85
ХХБанк	73,257.0	946.0	↑ 0.44	↓ -0.21
Зөрүү	983.9	65.2		

Алтын ханшны тренд



Эх сурвалж: <http://tdbm.mn/mn/exchange>

5. ОНЦЛОХ ҮЙЛ ЯВДАЛ /мэдээлэл дээр дарна уу/

5.1. Монголбанк валютын дуудлага худалдаа зохион байгууллаа

5.2. ХасБанк шинэ стратегийн хөрөнгө оруулагчтай болж байна

5.3. Засгийн газрын үнэт цаас маргаан дагуулсаар

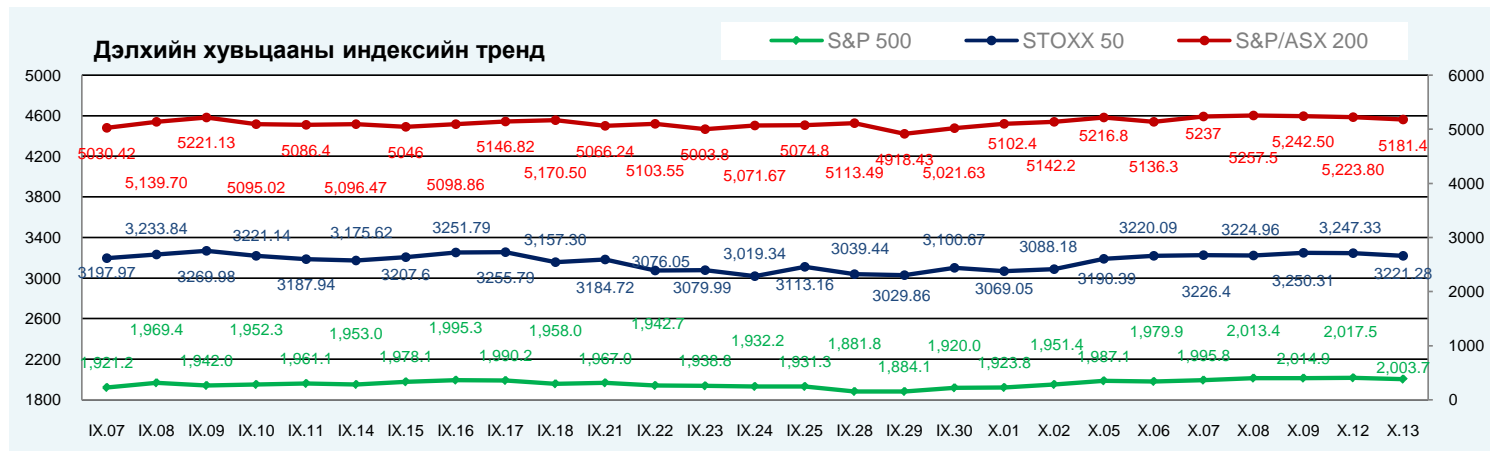
5.4. ТОП-20 дундаж индекс өмнөх сар болон жилийнхээс буурчээ

5.5. "Герман-Монголын бизнесийн өдрүүд-2015" эхэлнэ

5.6. МАК Цагаан суваргын ордод хөрөнгө оруулснаар 24 жил тогтвортой татвар төлнө

ОЛОН УЛСЫН САНХҮҮГИЙН ЗАХ ЗЭЭЛИЙН 2015 ОНЫ 10 САРЫН 13-НЫ ӨДРИЙН ТОЙМ МЭДЭЭ

1. ДЭЛХИЙН ХУВЬЦААНЫ ИНДЕКС:					2015.10.12	2015.10.13			
Индекс нэр	Индекс	Өөрчлөлт (Нэгж)	Өөрчлөлт (%)	Хугацаа	Индекс	Өөрчлөлт (Нэгж)	Өөрчлөлт (%)	Хугацаа	
АНУ	Dow Jones Industrial Average	17,131.9	47.37	0.28%	4:15:00 PM	17,081.9	-49.97	-0.29%	4:15:00 PM
	S&P 500 Index	2,017.5	2.57	0.13%	4:38:48 PM	2,003.7	-13.77	-0.68%	4:40:45 PM
	NASDAQ Composite Index	4,838.7	8.18	0.17%	5:16:04 PM	4,796.6	-42.03	-0.87%	5:16:04 PM
Европ	EURO STOXX 50 Price EUR	3,247.3	-2.98	-0.09%	5:03:04 PM	3,221.3	-26.05	-0.80%	5:03:04 PM
	FTSE 100 Index	6,371.2	-44.98	-0.70%	11:35:29 AM	6,342.3	-28.90	-0.45%	11:35:28 AM
	Deutsche Boerse AG German Stock	10,119.8	23.23	0.23%	12:30:17 PM	10,032.8	-87.01	-0.86%	12:30:17 PM
Ази	Nikkei 225	18,335.2	-103.52	-0.56%	8:00:15 PM	18,106.7	-128.08	-0.70%	8:00:15 PM
	Hong Kong Hang Seng Index	22,730.9	272.13	1.21%	4:01:22 AM	22,600.5	-130.47	-0.57%	4:01:22 AM
	S&P/ASX 200	5,223.8	-9.07	-0.17%	8:04:35 PM	5,181.4	-21.46	-0.41%	8:04:05 PM



Эх сурвалж: <http://www.bloomberg.com/markets/stocks/world-indexes/>

2. ГАДААД ВАЛҮТЫН ХАНШ

Америк валют:				Европ, Ойрхи Дорнод, Африкийн Валют				Ази-Номхон далайн Валют				
№	Валют	Үнэ цэнэ	Өөрчлөлт	Хувь	Валют	Үнэ цэнэ	Өөрчлөлт	Хувь	Валют	Үнэ цэнэ	Өөрчлөлт	Хувь
1	USD-CAD	1.3019	-0.002	-0.15%	EUR-USD	1.139	0.0011	0.10%	AUD-USD	0.7221	-0.0024	-0.33%
2	USD-MXN	16.6468	-0.0102	-0.06%	GBP-USD	1.5258	0.001	0.07%	NZD-USD	0.6651	0.0009	0.14%
3	USD-BRL	3.8934	0.1301	3.46%	USD-CHF	0.9582	0.0004	0.04%	USD-JPY	119.72	-0.03	-0.03%
4	USD-CLP	683.19	8.29	1.23%	USD-SEK	8.1349	-0.0052	-0.06%	USD-HKD	7.7501	0.0001	0.00%
5	USD-COP	2912	42.9	1.50%	USD-DKK	6.551	-0.006	-0.09%	USD-SGD	1.3953	-0.0071	-0.51%
6	USD-PEN	3.241	0.0135	0.42%	USD-NOK	8.1473	-0.0097	-0.12%	USD-TWD	32.591	0.286	0.89%
7	USD-VEF	6.2921	0	0.00%	USD-CZK	23.8288	-0.0276	-0.12%	USD-KRW	1,149.07	-0.59	-0.05%
8	USD-CRC	534.475	-0.925	-0.17%	USD-SKK	26.4587	-0.0167	-0.06%	USD-PHP	46.079	0.256	0.56%
9	USD-ARS	9.4711	0.1263	1.35%	USD-PLN	3.7178	-0.0013	-0.03%	USD-IDR	13,638.00	230.5	1.72%
10					USD-HUF	273.5	-0.13	-0.05%	USD-INR	65.185	0.4325	0.67%
11					USD-RUB	63.1573	0.084	0.13%	USD-CNY	6.341	0.0175	0.28%
12					USD-TRY	2.9614	0.0029	0.10%	USD-MYR	4.182	-0.004	-0.10%
13					USD-ILS	3.864	0.0301	0.79%	USD-THB	35.596	-0.059	-0.17%
14					USD-KES	103.22	0.25	0.24%				
15					USD-ZAR	13.5462	-0.0115	-0.08%				
16					USD-MAD	9.6173	-0.0048	-0.05%				

Эх сурвалж: <http://www.bloomberg.com/markets/currencies/>

3. БАРАА, ТҮҮХИЙ ЭДИЙН ХАНШ

№	Үнэ цэнэтэй, арилжаа	Нэгж	Үнэ	Өөрчлөлт	Хувь	Лондон Металын Бирж	Үнэ (\$/тонн)
1	COMEX Gold Алт	\$/ тонн унц	1,166.90	1.5	0.13%	Хөнгөн цагаан хайлш	1,690.00
2	Gold Spot Алт спот	\$/ тонн унц	1,167.62	-1.22	-0.10%	Зэс	5,319.00
3	COMEX Мөнгө	\$/ тонн унц	15.88	-0.03	-0.17%	Хар тугалга	1,771.50
4	COMEX Зэс	\$/фунт	238.25	-0.5	-0.21%	Цайр	1,824.50
5	Platinum Платинум	\$/ тонн унц	985.35	-4.1	-0.41%	Гангийн бэлдэц	220.00
6	Crude Oil Газрын тос	\$/баррел	49.10	-0.14	-0.28%	Никель	10,710.00

Эх сурвалж: <http://www.bloomberg.com/markets/commodities/futures>

<https://www.lme.com/>

4. ОНЦЛОХ ҮЙЛ ЯВДАЛ:

- [4.1. The US is closer to deflation than you think](#)
- [4.2. S&P 500 Slips From 7-Week High as Industrials, Biotechs Decline](#)
- [4.3. Goldman Said Struggling to Sell Concordia Debt Amid Pharma Rout](#)
- [4.4. The Top Three Stocks to Watch in Asia Today](#)

Эх сурвалж: Холбогдох цахим хуудас. Тайлбар: Дэлгэрэнгүй мэдээллийг холбогдох линк дээр дарж авна уу.

Хаяг: Засгийн газрын IV байр, Бага тойруу-33, Улаанбаатар-15160 Утас: +976 51 265633 www.frc.mn