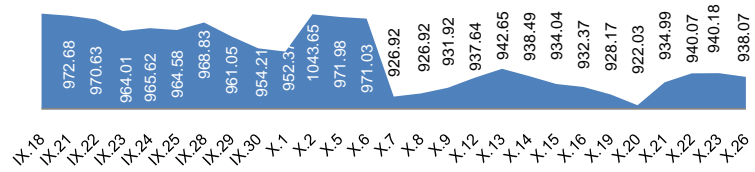


### 1. МОНГОЛЫН ХӨРӨНГИЙН БИРЖИЙН АРИЛЖАА

#### 1.1. Арилжааны мэдээ

Огноо	2015.X.23	2015.X.26	Өөрчлөлт /%/
Арилжигдсан ширхэг	1,793	3,650.0	↑ 103.57
Үнийн дүн /сая.төг/	4.1	8.4	↑ 102.5
Үүнээс: ЗГҮЦ			
Хэлцлийн тоо	28	30	↑ 7.14
Үнэт цаасны тоо /ХК/	12	14	↑ 16.67
ЗЗҮ /наяд.төг/	1,324	1,319	↓ -0.39
ТОП-20 индекс	13,283	13,235	↓ -0.36
MSE all индекс	940	938	↓ -0.22

#### 1.2. MSE all индексийн тренд



#### 1.3. Идэвхитэй арилжигдсан үнэт цаас

Үнэт цаасны нэр	Ширхэг	Үнэт цаасны нэр	Үнийн дүн /төг/	арилжаанд эзлэх хувь
АПУ	1,433	АПУ	5,126,310	61.12
ХӨХ ГАН	1,030	ДАРХАН НЭХИ	1,479,600	17.64
РЕМИКОН	700	ГОВЬ	872,200	10.40
МАХИМПЕКС	110	МАХИМПЕКС	351,200	4.19
ГОВЬ	98	ТАЛХ ЧИХЭР	188,100	2.24

#### 1.4. Хамгийн их өөрчлөлттэй үнэт цаас

Булралт	Үнэт цаасны нэр	Ханш	Ханшийн өөрчлөлт /%/
Өсөлт	ДАРХАН НЭХИЙ	18,500	2.78
	МАХИМПЕКС	3,193	2.34
	ГОВЬ	8,900	0.85
Бууралт	ШАРЫН ГОЛ	5,000	-4.67
	ТАВАН ТОЛГОЙ	3,500	-2.78
	АРИГ ГАЛ	2,310	-1.7

Эх сурвалж: <http://mse.mn/>

### 2. ХӨДӨӨ АЖ АХУЙН БИРЖИЙН АРИЛЖАА

Барааны төрөл	2015.X.26				2014 оны X сар			
	Хэмжээ /тонн/	Үнэ /кг.төг/	Нийт үнэ /сая.төг/	Эзлэх хувь	Хэмжээ /тонн/	Үнэ /кг/	Нийт үнэ /сая.төг/	Эзлэх хувь
Ноолуур	15.0	55,000.0	825.0	100.0	180.0	78,145	14,066.8	89.7
Хонины ноос				0.0	783.0	1,402	1,098.1	7.0
Тэмээний ноос				0.0	101.0	5,178	523.0	3.334
Ямааны завод ноос				0.0				
Хонины завод ноос				0.0				
Тэмээний завод ноос				0.0				
Хүнсний буудай				0.0				
<b>Нийт дүн</b>	<b>15.0</b>		<b>825.0</b>	<b>100.0</b>	<b>1,064</b>		<b>15,688</b>	<b>100</b>

Эх сурвалж: <http://www.mce.mn/>

### 3. ВАЛЮТЫН ХАНШ

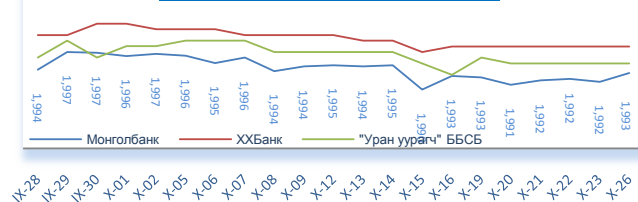
#### 3.1. Монголбанкны зарласан ханш /төг/

	USD	RUB	CNY	EUR	JPY	GBP	KRW	SGD	CAD	AUD
2015.X.26 2014.X сар	↑ 1.09	↓ 0.66	↑ 1.05	↑ 0.93	↑ 0.96	↑ 1.02	↑ 0.99	↑ 0.98	↑ 0.91	↑ 0.87
2015.X.26	1,993.26	31.89	313.81	2,201.46	16.48	3,055.37	1.76	1,431.27	1,515.79	1,447.11
2014 оны X сар	1,835.75	48.33	299.04	2,370.52	17.13	2,995.63	1.77	1,453.92	1,668.87	1,663.19
2013 оны X сар	1,662.45	50.98	271.65	2,218.71	16.75	2,635.52	1.53	1,315.79	1,605.18	1,543.01

#### 3.2. Бэлэн USD ханш /төг/

	2015.X.26		Өөрчлөлт /%/	
	Авах	Зарах	Авах	Зарах
ХХБанк	1,989.0	1,998.0	→ 0.00	→ 0.00
ХААН банк	1,987.0	1,997.0	→ 0.00	→ 0.00
"Номин карт" ББСБ	1,990.0	1,995.0	→ 0.00	↑ 0.05
"Уран уурагч" ББСБ	1,993.0	1,995.0	→ 0.00	→ 0.00

#### 3.3. Бэлэн USD зарах ханшны тренд /төг/

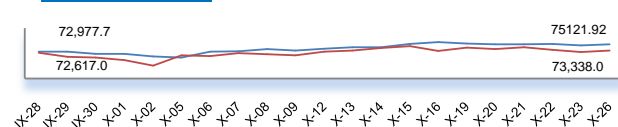


Эх сурвалж: <http://www.mongolbank.mn/dblistofficialdailyrate.aspx>

### 4. МЕТАЛЛЫН ХАНШ

	2015.X.26		Өөрчлөлт /%/	
	Алт /гр/	Мөнгө /гр/	Алт /гр/	Мөнгө /гр/
Монгол банк	75,121.9	1,024.6	↑ 0.45	↑ 1.49
ХХБанк	73,338.0	945.0	↑ 0.61	↓ -0.42
<b>Зөрүү</b>	<b>1,783.9</b>	<b>79.6</b>		

#### Алтын ханшны тренд



Эх сурвалж: <http://tdbm.mn/mn/exchange>

### 5. ОНЦЛОХ ҮЙЛ ЯВДАЛ /мэдээлэл дээр дарна уу/

5.1. Э.Батшугар: Макро эдийн засгийн нэгдсэн бодлогыг хэрэгжүүлснээр шинэ тэнцвэрт хүрнэ...

5.2. Хуримтлал хэзээ ч хямрахгүй

5.3. Ч.Жавхлан: "Зоос" банкны эрх хүлээн авах үйл ажиллагааг дуусгавар болгох үндэслэл бүрдэж байна

5.4. Төсвийн алдагдлаа тэглэвэл зээлийн хүү буурна

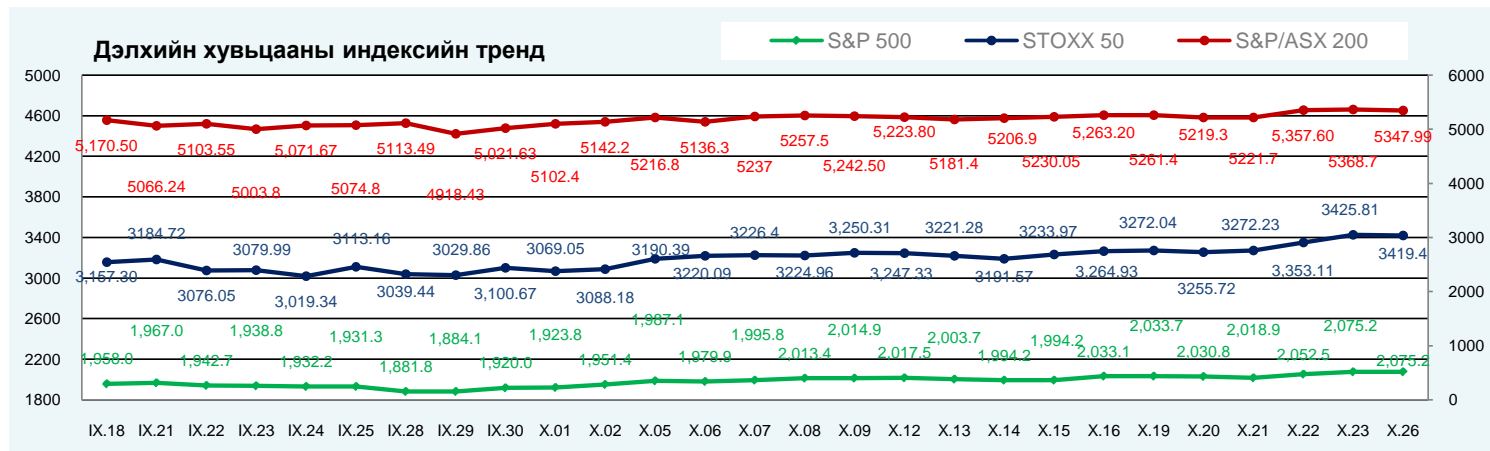
5.5. 2015/09 сарын Мөнгөний статистикийн тойм

5.6. Хотын албан татвартай холбоотой мэдээллийг дараах цахим хуудаснаас авах боломжтой

5.7. Бнхау-ын төв банк бодлогын хүүгээ 25 суурь нэгжээр буурууллаа

# ОЛОН УЛСЫН САНХҮҮГИЙН ЗАХ ЗЭЭЛИЙН 2015 ОНЫ 10 САРЫН 26-НЫ ӨДРИЙН ТОЙМ МЭДЭЭ

1. ДЭЛХИЙН ХУВЬЦААНЫ ИНДЕКС:					2015.10.23	2015.10.26				
	Индекс нэр	Индекс	Өөрчлөлт (Нэгж)	Өөрчлөлт (%)	Хугацаа	Индекс	Өөрчлөлт (Нэгж)	Өөрчлөлт (%)	Хугацаа	
АНУ	Dow Jones Industrial Average	17,646.7	157.54	0.90%	12:00:00 AM	17,646.7	157.54	0.90%	12:00:00 AM	
	S&P 500 Index	2,075.2	22.64	1.10%	12:00:00 AM	2,075.2	22.64	1.10%	12:00:00 AM	
	NASDAQ Composite Index	5,031.9	111.81	2.27%	12:00:00 AM	5,031.9	111.81	2.27%	12:00:00 AM	
Европ	EURO STOXX 50 Price EUR	3,425.8	72.70	2.17%	12:00:00 AM	3,419.4	-6.41	-0.19%	5:53:15 AM	
	FTSE 100 Index	6,444.1	67.80	1.06%	12:00:00 AM	6,433.6	-10.44	-0.16%	5:53:37 AM	
	Deutsche Boerse AG German Stock	10,794.5	302.57	2.88%	12:00:00 AM	10,828.1	33.51	0.31%	5:53:28 AM	
Ази	Nikkei 225	19,081.6	256.28	1.36%	8:11:15 PM	18,947.1	121.82	0.65%	2:15:02 AM	
	Hong Kong Hang Seng Index	23,151.9	306.57	1.34%	12:00:00 AM	23,116.3	-35.69	-0.15%	4:01:22 AM	
	S&P/ASX 200	5,368.7	17.13	0.32%	8:16:05 PM	5,348.0	-3.57	-0.07%	1:55:06 AM	



Эх сурвалж: <http://www.bloomberg.com/markets/stocks/world-indexes/>

## 2. ГАДААД ВАЛҮТЫН ХАНШ

Америк валют:				Европ, Ойрхи Дорнод, Африкийн Валют				Ази-Номхон далайн Валют				
№	Валют	Үнэ цэнэ	Өөрчлөлт	Хувь	Валют	Үнэ цэнэ	Өөрчлөлт	Хувь	Валют	Үнэ цэнэ	Өөрчлөлт	Хувь
1	<a href="#">USD-CAD</a>	1.3143	-0.0023	-0.17%	<a href="#">EUR-USD</a>	1.1031	0.0013	0.12%	<a href="#">AUD-USD</a>	0.7255	0.0039	0.54%
2	<a href="#">USD-MXN</a>	16.5561	-0.0358	-0.22%	<a href="#">GBP-USD</a>	1.5333	0.0019	0.12%	<a href="#">NZD-USD</a>	0.676	0.0007	0.10%
3	<a href="#">USD-BRL</a>	3.8763	-0.0301	-0.77%	<a href="#">USD-CHF</a>	0.9799	0.0013	0.13%	<a href="#">USD-JPY</a>	121.07	-0.4	-0.33%
4	<a href="#">USD-CLP</a>	686.76	-2.7	-0.39%	<a href="#">USD-SEK</a>	8.48	-0.0244	-0.29%	<a href="#">USD-HKD</a>	7.7501	0.0001	0.00%
5	<a href="#">USD-COP</a>	2915.6	11.41	0.39%	<a href="#">USD-DKK</a>	6.7624	-0.0078	-0.12%	<a href="#">USD-SGD</a>	1.3925	-0.0054	-0.39%
6	<a href="#">USD-PEN</a>	3.2702	0.0092	0.28%	<a href="#">USD-NOK</a>	8.3525	-0.034	-0.41%	<a href="#">USD-TWD</a>	32.546	0.171	0.53%
7	<a href="#">USD-VEF</a>	6.2921	0	0.00%	<a href="#">USD-CZK</a>	24.5635	-0.0463	-0.19%	<a href="#">USD-KRW</a>	1,133.90	9.04	0.80%
8	<a href="#">USD-CRC</a>	533.05	-2.45	-0.46%	<a href="#">USD-SKK</a>	27.3169	-0.0275	-0.10%	<a href="#">USD-PHP</a>	46.555	0.073	0.16%
9	<a href="#">USD-ARS</a>	9.5179	0.0065	0.07%	<a href="#">USD-PLN</a>	3.8627	0.0022	0.06%	<a href="#">USD-IDR</a>	13,647.50	26.6	0.20%
10					<a href="#">USD-HUF</a>	281.61	-1.48	-0.52%	<a href="#">USD-INR</a>	64.9525	0.1237	0.19%
11					<a href="#">USD-RUB</a>	62.2578	-0.1122	-0.18%	<a href="#">USD-CNY</a>	6.3521	0.0015	0.02%
12					<a href="#">USD-TRY</a>	2.8963	-0.0117	-0.40%	<a href="#">USD-MYR</a>	4.2292	-0.009	-0.21%
13					<a href="#">USD-ILS</a>	3.8897	-0.0077	-0.20%	<a href="#">USD-THB</a>	35.523	-0.038	-0.11%
14					<a href="#">USD-KES</a>	102.15	-0.05	-0.05%				
15					<a href="#">USD-ZAR</a>	13.6446	0.0034	0.02%				
16					<a href="#">USD-MAD</a>	9.8156	-0.0071	-0.07%				

Эх сурвалж: <http://www.bloomberg.com/markets/currencies/>

## 3. БАРАА, ТҮҮХИЙ ЭДИЙН ХАНШ

№	Үнэ цэнэтэй, арилжаа	Нэгж	Үнэ	Өөрчлөлт	Хувь	Лондон Металын Бирж	Үнэ (\$/тонн)
1	COMEX Gold Алт	\$/ тонн унц	1,165.20	2.4	0.21%	Хөнгөн цагаан хайлш	1,660.00
2	Gold Spot Алт спот	\$/ тонн унц	1,166.09	1.64	0.14%	Зэс	5,295.00
3	COMEX Мөнгө	\$/ тонн унц	15.91	0.08	0.52%	Хар тугалга	1,757.00
4	COMEX Зэс	\$/фунт	237.10	2.1	0.89%	Цайр	1,750.00
5	Platinum Платинум	\$/ тонн унц	987.25	-14.13	-1.41%	Гангийн бэлдэц	220.00
6	Crude Oil Газрын тос	\$/баррел	48.20	0.21	0.44%	Никель	10,600.00

Эх сурвалж: <http://www.bloomberg.com/markets/commodities/futures>

<https://www.lme.com/>

## 4. ОНЦЛОХ ҮЙЛ ЯВДАЛ:

4.1. [The Top Three Stocks to Watch in Asia Today](#)

4.2. [Asia Stocks Slip From Two-Month High as Investors Await Fed, BOJ](#)

Эх сурвалж: Холбогдох цахим хуудас. Тайлбар: Дэлгэрэнгүй мэдээллийг холбогдох линк дээр дарж авна уу.

Хаяг: Засгийн газрын IV байр, Бага тойруу-33, Улаанбаатар-15160 Утас: +976 51 265633 [www.frc.mn](http://www.frc.mn)