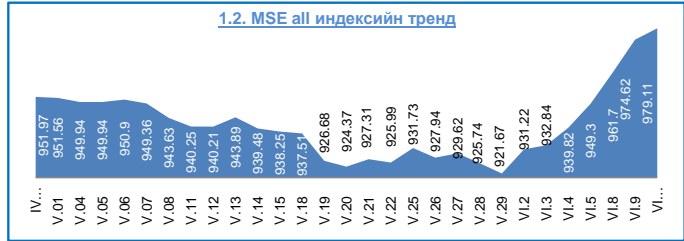


## ДОТООДЫН САНХҮҮГИЙН ЗАХ ЗЭЭЛИЙН 2015 ОНЫ VI САРЫН 10-НЫ ӨДРИЙН ТОЙМ МЭДЭЭ

### 1. МОНГОЛЫН ХӨРӨНГИЙН БИРЖИЙН АРИЛЖАА

#### 1.1. Арилжааны мэдээ

Огноо	2015.VI.09	2015.VI.10	Өөрчлөлт %/
Арилжигдсан ширхэг	403,390	10,639.0	↓ -97.36
Үнийн дүн /сая.төг/	14,340.3	11.6	↓ -99.9
Үүнээс: ЗГҮЦ	13,880.4		
Хэлцлийн тоо	108.0	55.0	↓ -49.07
Үнэт цаасны тоо /ХК/	31.0	21.0	↓ -32.26
ЗЗҮ /наяд.төг/	1.34	1.3	↑ 0.75
ТОП-20 индекс	13,985.5	14,067.3	↑ 0.58
MSE all индекс	974.6	979.1	↑ 0.46



#### 1.3. Идэвхтэй арилжигдсан үнэт цаас

Үнэт цаасны нэр	Ширхэг	Үнэт цаасны нэр	Үнийн дүн /төг/	арилжаанд эзлэх хувь
ЖЕНКО ТУР БЮРО	7,714	БАЯНГОЛ З.Б	6,513,000	56.05
УЛСЫН ИХ ДЭЛГҮҮР	800	ШАРЫН ГОЛ	884,500	7.61
РЕМИКОН	521	ГОВЬ	818,640	7.05
МЕРЕКС	219	ЖЕНКО ТУР БЮ	632,968	5.45
МОНГОЛ ШЕВРО	152	МОНГОЛ ШЕВ	482,448	4.15

Эх сурвалж: <http://mse.mn/>

#### 1.4. Хамгийн их өөрчлөлттэй үнэт цаас

	Үнэт цаасны нэр	Ханш	Ханшийн өөрчлөлт %/
/ИХ	БАГАНУУР	2,870	14.80
	ХӨХ ГАН	108	14.07
/Бага	Э-ТРАНС ЛОЖИСТ	128	8.61
	ШАРЫН ГОЛ	6,100	-5.57
	ШИВЭЭ ОВОО	5,100	-1.92
	ЖЕНКО ТУР БЮРО	82	-0.18

### 2. ХӨДӨӨ АЖ АХУЙН БИРЖИЙН АРИЛЖАА

Барааны төрөл	2015.VI.10				2014 оны VI сар			
	Хэмжээ /тонн/	Үнэ /1кг.төг/	Нийт үнэ /сая.төг/	Эзлэх хувь	Хэмжээ /тонн/	Үнэ /кг/	Нийт үнэ /сая.төг/	Эзлэх хувь
Ноолуур	34.0	52,585.0	1,787.9	100.0	1,283.3	77,719	99,735.1	99.3
Хонины ноос				0.0	218.3	1,553	339.0	0.3
Тэмээний ноос				0.0	8.2	4,500	36.9	0.037
Ямааны завод ноос				0.0	0	0	0	0.0
Хонины завод ноос				0.0	250.0	1,200	300.0	0.3
Тэмээний завод ноос				0.0	0	0	0	0.0
Хүнсний буудай				0.0	0	0	0	0.0
<b>Нийт дүн</b>	<b>34.0</b>		<b>1,787.9</b>	<b>100.0</b>	<b>1,760</b>		<b>100,411</b>	<b>100</b>

Эх сурвалж: <http://www.mce.mn/>

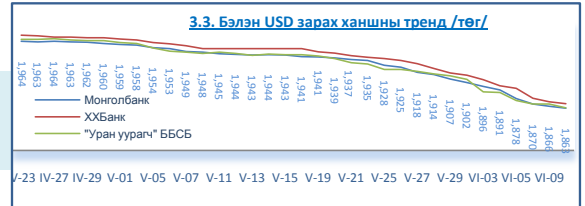
### 3. ВАЛЮТЫН ХАНШ

#### 3.1. Монголбанкны зарласан ханш /төг/

	USD	RUB	CNY	EUR	JPY	GBP	KRW	SGD	CAD	AUD
2015.VI.10/ 2014.VI сар	↑ 1.02	↓ 0.64	↑ 1.03	↑ 0.85	↑ 0.85	↑ 0.93	↑ 0.94	↑ 0.95	↑ 0.90	↑ 0.84
2015.VI.10	1,863.41	33.70	300.28	2,104.63	15.14	2,871.98	1.68	1,383.89	1,513.92	1,438.09
2014 оны VI сар	1,824.64	53.03	292.84	2,480.94	17.88	3,084.83	1.79	1,458.25	1,684.63	1,709.16
2013 оны V сар	1,437.78	44.50	234.40	1,898.56	14.75	2,227.49	1.27	1,141.31	1,395.74	1,357.08

#### 3.2. Бэлэн USD ханш /төг/

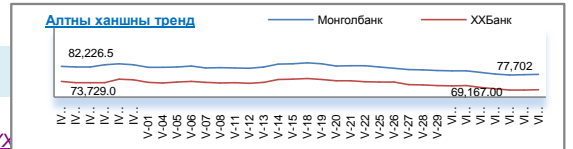
	2015.VI.10		Өөрчлөлт %/	
	Авах	Зарах	Авах	Зарах
ХХБанк	1,855.0	1,870.0	↓ -0.11	↓ -0.16
ХААН банк	1,858.0	1,876.0	↓ -0.11	↓ -0.11
"Номин карт" ББСБ	1,860.0	1,872.0	↓ 0.00	↓ -0.16
"Уран уурагч" ББСБ	1,862.0	1,864.0	↓ -0.16	↓ -0.32



Эх сурвалж: <http://www.mongolbank.mn/dblis/>

### 4. МЕТАЛЛЫН ХАНШ

	2015.VI.10		Өөрчлөлт %/	
	Алт /гр/	Мөнгө /гр/	Алт /гр/	Мөнгө /гр/
Монгол банк	77,702.2	1,059.2	↑ 0.25	↑ 0.05
ХХБанк	69,167.0	892.0	↑ 0.24	↑ 0.22
<b>Зөрүү</b>	<b>8,535.2</b>	<b>167.2</b>		



Эх сурвалж: <http://www.tdbm.mn/index.php?code=6b8Y29uPyY%252FJj9yYz>

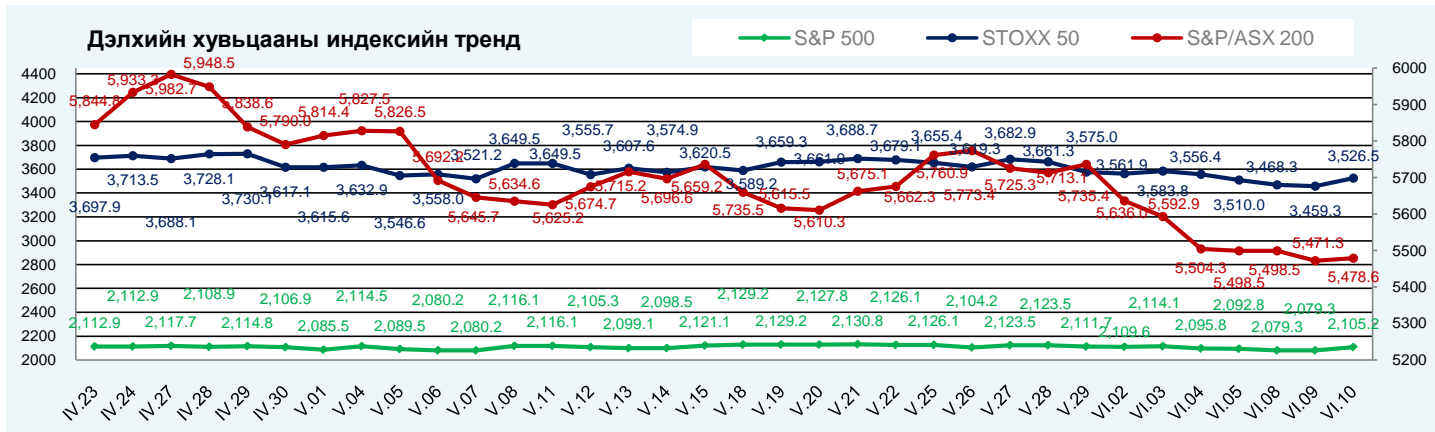
### 5. ОНЦЛОХ ҮЙЛ ЯВДАЛ /мэдээлэл дээр дарна уу/

- Хөрөнгө оруулагч компанийн төлөөллийг хүлээн авч үүлзлээ
- 2015 онд хуралдсан хк-иудын хувьцаа эзэмшигчдийн хурлын шийдвэр
- Хөрөнгийн зах зээл өрсөлдөөнт горимд шилжлээ
- Монголбанк 1 долоо хоногтой ТБҮЦ-ыг арилжааллаа
- "Өгөөдэй" бонд

# ОЛОН УЛСЫН САНХҮҮГИЙН ЗАХ ЗЭЭЛИЙН 2015 ОНЫ 6 САРЫН 10-НЫ ӨДРИЙН ТОЙМ МЭДЭЭ

## 1. ДЭЛХИЙН ХУВЬЦААНЫ ИНДЕКС: 2015.06.09 2015.06.10

Индекс нэр	Индекс	Өөрчлөлт (Нэгж)	Өөрчлөлт (%)	Хугацаа	Индекс	Өөрчлөлт (Нэгж)	Өөрчлөлт (%)	Хугацаа	
АНУ	Dow Jones Industrial Average	17,766.6	-82.91	-0.46%	4:15:00 PM	18,000.4	236.36	1.33%	4:15:00 PM
	S&P 500 Index	2,079.3	-13.55	-0.65%	4:39:17 PM	2,105.2	25.05	1.20%	4:32:46 PM
	NASDAQ Composite Index	5,021.6	-46.83	-0.92%	5:16:08 PM	5,076.7	62.83	1.25%	5:16:08 PM
Европ	EURO STOXX 50 Price EUR	3,459.3	-8.98	-0.26%	4:07:30 AM	3,526.5	69.69	2.02%	5:03:04 PM
	FTSE 100 Index	6,785.6	-4.41	-0.06%	4:07:17 AM	6,830.3	76.47	1.13%	11:35:29 AM
	Deutsche Boerse AG German Stock	11,031.6	-33.37	-0.30%	4:07:44 AM	11,265.4	264.10	2.40%	12:30:17 PM
Ази	Nikkei 225	20,096.3	-360.89	-1.76%	2:28:01 AM	20,046.4	-49.94	-0.25%	2:28:01 AM
	Hong Kong Hang Seng Index	26,989.5	-326.76	-1.20%	4:01:22 AM	26,687.6	-301.88	-1.12%	4:01:22 AM
	S&P/ASX 200	5,471.3	-27.15	-0.49%	2:49:17 AM	5,478.6	7.32	0.13%	2:57:51 AM



Эх сурвалж: <http://www.bloomberg.com/markets/stocks/world-indexes/>

## 2. ГАДААД ВАЛҮТЫН ХАНШ

№	Америк валют:				Европ, Ойрхи Дорнод, Африкийн Валют				Ази-Номхон далайн Валют			
	Валют	Үнэ цэнэ	Өөрчлөлт	Хувь	Валют	Үнэ цэнэ	Өөрчлөлт	Хувь	Валют	Үнэ цэнэ	Өөрчлөлт	Хувь
1	<a href="#">USD-CAD</a>	1.2275	0.002	0.16%	<a href="#">EUR-USD</a>	1.1311	-0.0013	-0.11%	<a href="#">AUD-USD</a>	0.7734	-0.0027	-0.35%
2	<a href="#">USD-MXN</a>	15.4669	0.028	0.18%	<a href="#">GBP-USD</a>	1.55	-0.003	-0.19%	<a href="#">NZD-USD</a>	0.7044	-0.0158	-2.19%
3	<a href="#">USD-BRL</a>	3.1181	0.0211	0.68%	<a href="#">USD-CHF</a>	0.9323	0.0008	0.09%	<a href="#">USD-JPY</a>	122.89	0.21	0.17%
4	<a href="#">USD-CLP</a>	630.98	5.86	0.94%	<a href="#">USD-SEK</a>	8.2697	0.0079	0.10%	<a href="#">USD-HKD</a>	7.7528	0.0004	0.01%
5	<a href="#">USD-COP</a>	2,527.10	-29.5	-1.15%	<a href="#">USD-DKK</a>	6.5972	0.0075	0.11%	<a href="#">USD-SGD</a>	1.3439	0.0023	0.17%
6	<a href="#">USD-PEN</a>	3.1545	--	--	<a href="#">USD-NOK</a>	7.7751	0.0119	0.15%	<a href="#">USD-TWD</a>	30.894	-0.311	-1.00%
7	<a href="#">USD-VEF</a>	6.2921	--	--	<a href="#">USD-CZK</a>	24.1084	0.0344	0.14%	<a href="#">USD-KRW</a>	1,108.00	-10.81	-0.97%
8	<a href="#">USD-CRC</a>	536.16	-0.5398	-0.10%	<a href="#">USD-SKK</a>	26.6346	0.0335	0.13%	<a href="#">USD-PHP</a>	44.997	-0.053	-0.12%
9	<a href="#">USD-ARS</a>	9.0289	0.0062	0.07%	<a href="#">USD-PLN</a>	3.6623	0.0051	0.14%	<a href="#">USD-IDR</a>	13,315.00	7.5	0.06%
10					<a href="#">USD-HUF</a>	276.13	0.32	0.12%	<a href="#">USD-INR</a>	63.8425	-0.0825	-0.13%
11					<a href="#">Russian</a>	54.4315	0.076	0.14%	<a href="#">USD-CNY</a>	6.2059	--	--
12					<a href="#">USD-TRY</a>	2.7341	-0.0015	-0.05%	<a href="#">USD-MYR</a>	3.7343	-0.0182	-0.49%
13					<a href="#">USD-ILS</a>	3.8175	-0.0079	-0.21%	<a href="#">USD-THB</a>	33.62	0.025	0.07%
14					<a href="#">USD-KES</a>	97.15	-0.12	-0.12%				
15					<a href="#">USD-ZAR</a>	12.3436	0.032	0.26%				
16					<a href="#">USD-MAD</a>	9.6324	-0.0047	-0.05%				

Эх сурвалж: <http://www.bloomberg.com/markets/currencies/>

## 3. БАРАА, ТҮҮХИЙ ЭДИЙН ХАНШ

№	Үнэ цэнэтэй, арилжаа	Нэгж	Үнэ	Өөрчлөлт	Хувь	Лондон Металын Бирж	Үнэ (\$/тонн)
1	COMEX Gold Алт	\$/ тонн унц	61.16	-0.27	-0.44%	Хөнгөн цагаан хайлш	1,770.00
2	Gold Spot Алт spot	\$/ тонн унц	65.70	0.82	1.26%	Зэс	5,915.00
3	COMEX Мөнгө	\$/ тонн унц	214.29	-0.35	-0.16%	Хар тугалга	1,901.50
4	COMEX Зэс	\$/Фунт	2.89	-0.02	-0.55%	Цайр	2,118.50
5	Platinum Платинум	\$/ тонн унц	194.31	-0.28	-0.14%	Гангийн бэлдэц	150
6	Crude Oil Газрын тос	\$/баррел	62.95	0.26	0.41%	Никель	13,095.00

Эх сурвалж: <http://www.bloomberg.com/markets/commodities/futures> <https://www.lme.com/>

## 4. ОНЦЛОХ ҮЙЛ ЯВДАЛ:

- 4.1 Cramer: This once radioactive stock is now investible
- 4.2. UK Treasury chief announces plans to sell RBS bank shares
- 4.3. World Bank sees slower global growth, urges Fed to wait on rates

Эх сурвалж: Холбогдох цахим хуудас. Тайлбар: Дэлгэрэнгүй мэдээллийг холбогдох линк дээр дарж авна уу.

Хаяг: Засгийн газрын IV байр, Бага тойруу-33, Улаанбаатар-15160 Утас: +976 51 261965 [www.frc.mn](http://www.frc.mn)