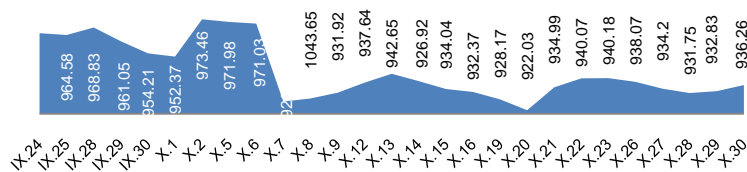


### 1. МОНГОЛЫН ХӨРӨНГИЙН БИРЖИЙН АРИЛЖАА

#### 1.1. Арилжааны мэдээ

Огноо	2015.X.29	2015.X.29	Өөрчлөлт %/
Арилжигдсан ширхэг	758,056	6,493.0	↓ -99.14
Үнийн дүн /сая.төг/	472.3	175.2	↓ -62.9
Үүнээс: ЗГҮЦ			
Хэлцлийн тоо	24	50	↑ 108.33
Үнэт цаасны тоо /ХК/	15	17	↑ 13.33
ЗЗҮ /наяд.төг/	1,313	1,316	↑ 0.22
ТОП-20 индекс	13,121	13,212	↑ 0.69
MSE all индекс	933	936	↑ 0.37

#### 1.2. MSE all индексийн тренд



#### 1.3. Идэвхитэй арилжигдсан үнэт цаас

Үнэт цаасны нэр	Ширхэг	Үнэт цаасны нэр	Үнийн дүн /төг/	арилжаанд эзлэх хувь
АПУ	1,827	АПУ	6,559,210	3.74
УЛСЫН ИХ ДЭЛГҮҮР	1,376	ТАВАН ТОЛГО	4,005,800	2.29
ТАВАН ТОЛГОЙ	1,145	ШИВЭЭ ОВОО	2,408,000	1.37
ШИВЭЭ ОВОО	602	ШАРЫН ГОЛ	1,773,330	1.01
РЕМИКОН	559	УЛСЫН ИХ ДЭЛ	850,090	0.49

Эх сурвалж: <http://mse.mn/>

#### 1.4. Хамгийн их өөрчлөлттэй үнэт цаас

Үнэт цаасны нэр	Ханш	Ханшийн өөрчлөлт %/
МОНГОЛ НЭХМЭЛ	5,340.0	10.79
ДАРХАН НЭХИЙ	20,000	9.29
ШАРЫН ГОЛ	4,995	6.28
РЕМИКОН	65.0	-7.14
ГОВЬ	8,505.0	-4.22
АДУУН ЧУЛУУН	1,604.0	-2.79

### 2. ХӨДӨӨ АЖ АХУЙН БИРЖИЙН АРИЛЖАА

Барааны төрөл	2015.X.26				2014 оны X сар			
	Хэмжээ /тонн/	Үнэ /1кг.төг/	Нийт үнэ /сая.төг/	Эзлэх хувь	Хэмжээ /тонн/	Үнэ /кг/	Нийт үнэ /сая.төг/	Эзлэх хувь
Ноолуур	15.0	55,000.0	825.0	100.0	180.0	78,145	14,066.8	89.7
Хонины ноос				0.0	783.0	1,402	1,098.1	7.0
Тэмээний ноос				0.0	101.0	5,178	523.0	3.334
Ямааны завод ноос				0.0				
Хонины завод ноос				0.0				
Тэмээний завод ноос				0.0				
Хүнсний буудай				0.0				
<b>Нийт дүн</b>	<b>15.0</b>		<b>825.0</b>	<b>100.0</b>	<b>1,064</b>		<b>15,688</b>	<b>100</b>

Эх сурвалж: <http://www.mce.mn/>

2015.X.30-ны өдөр ХААБ-д арилжаа хийгдээгүй байна

### 3. ВАЛЮТЫН ХАНШ

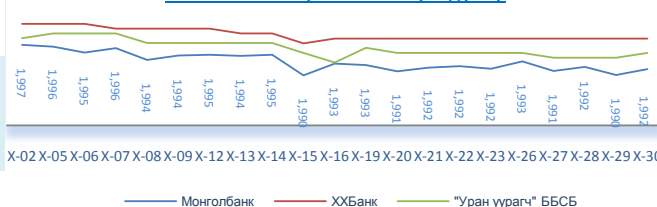
#### 3.1. Монголбанкны зарласан ханш /төг/

	USD	RUB	CNY	EUR	JPY	GBP	KRW	SGD	CAD	AUD
2015.X.30	↑ 1.08	↓ 0.64	↑ 1.05	↑ 0.92	↑ 0.96	↑ 1.02	↑ 0.99	↑ 0.98	↑ 0.91	↑ 0.85
2015.X.30	1,991.67	30.89	314.95	2,188.55	16.49	3,054.43	1.75	1,422.11	1,514.64	1,416.77
2014 оны X сар	1,835.75	48.33	299.04	2,370.52	17.13	2,995.63	1.77	1,453.92	1,668.87	1,663.19
2013 оны X сар	1,662.45	50.98	271.65	2,218.71	16.75	2,635.52	1.53	1,315.79	1,605.18	1,543.01

#### 3.2. Бэлэн USD ханш /төг/

	2015.X.30		Өөрчлөлт %/	
	Авах	Зарах	Авах	Зарах
ХХБанк	1,989.0	1,998.0	→ 0.00	→ 0.00
ХААН банк	1,986.0	1,995.0	↓ -0.05	↓ -0.10
"Номин карт" ББСБ	1,991.0	1,995.0	↑ 0.05	↑ 0.05
"Уран уурагч" ББСБ	1,993.0	1,995.0	↑ 0.05	↑ 0.05

#### 3.3. Бэлэн USD зарах ханшны тренд /төг/

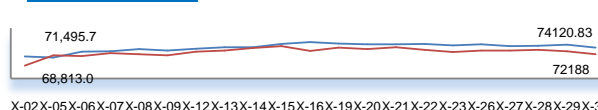


Эх сурвалж: <http://www.mongolbank.mn/dblistofficialdailyrate.aspx>

### 4. МЕТАЛЛЫН ХАНШ

	2015.X.30		Өөрчлөлт %/	
	Алт /гр/	Мөнгө /гр/	Алт /гр/	Мөнгө /гр/
Монгол банк	74,120.8	1,015.9	↓ -1.20	↓ -0.62
ХХБанк	72,188.0	866.0	↓ -1.22	↓ -9.13
<b>Зөрүү</b>	<b>1,932.8</b>	<b>149.9</b>		

#### Алтын ханшны тренд



Эх сурвалж: <http://tdbm.mn/mn/exchange>

### 5. ОНЦЛОХ ҮЙЛ ЯВДАЛ /мэдээлэл дээр дарна уу/

- Санхүүгийн зах зээлийн 2025 он хүртэлх шинэчлэл хөгжлийн хөтөлбөрийг хэлэлцүүлээ
- С.Лхагвадорж: Заавал даатгуулагчийн үндсэн шимтгэлийг төлж, алданги торгуулиас чөлөөлнө
- Монголбанк арилжаанд оролцсонгүй
- Засгийн газрын урт хугацаат ам.долларын бондуудын ханш өсөлттэй байна
- Энэ оны эхний 9 сард гадаадын хөрөнгө оруулалттай 220 компани шинээр бүртгүүлжээ
- Японы төв банк мөнгөний зөөлөн бодлогоо хэвээр хадгалахаар шийдвэрлэлээ

# ОЛОН УЛСЫН САНХҮҮГИЙН ЗАХ ЗЭЭЛИЙН 2015 ОНЫ 10 САРЫН 30-НЫ ӨДРИЙН ТОЙМ МЭДЭЭ

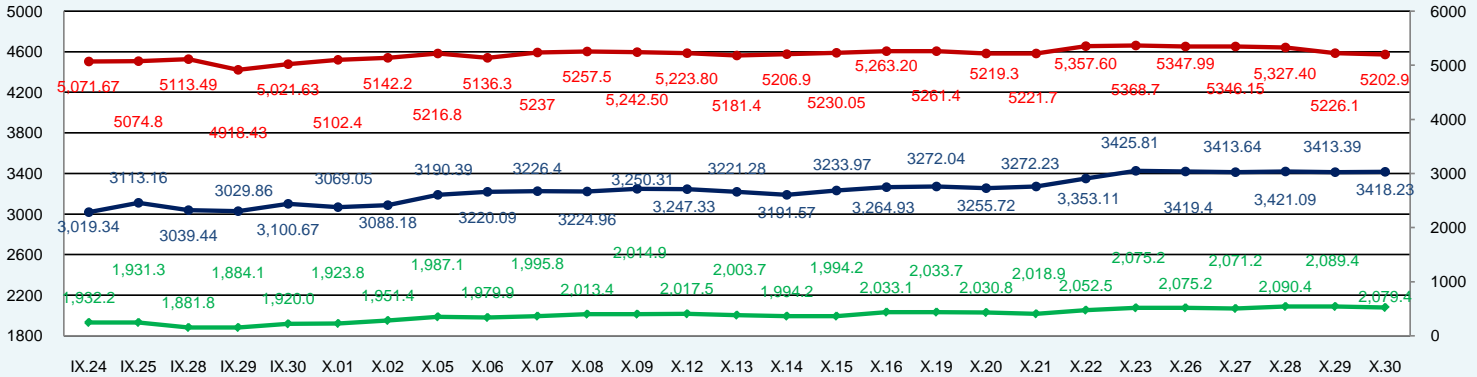
## 1. ДЭЛХИЙН ХУВЬЦААНЫ ИНДЕКС:

2015.10.29

2015.10.30

	Индекс нэр	Индекс	Өөрчлөлт (Нэгж)	Өөрчлөлт (%)	Хугацаа	Индекс	Өөрчлөлт (Нэгж)	Өөрчлөлт (%)	Хугацаа
АНУ	Dow Jones Industrial Average	17,755.8	-23.72	-0.13%	12:00:00 AM	17,663.5	-92.26	-0.52%	12:00:00 AM
	S&P 500 Index	2,089.4	-0.94	-0.04%	12:00:00 AM	2,079.4	-10.05	-0.48%	12:00:00 AM
	NASDAQ Composite Index	5,074.3	-21.42	-0.42%	12:00:00 AM	5,053.8	-20.52	-0.40%	12:00:00 AM
Европ	EURO STOXX 50 Price EUR	3,413.4	-7.70	-0.23%	12:00:00 AM	3,418.2	4.84	0.14%	12:00:00 AM
	FTSE 100 Index	6,395.8	-42.00	-0.65%	12:00:00 AM	6,361.1	-34.71	-0.54%	12:00:00 AM
	Deutsche Boerse AG German Stock	10,800.8	-31.12	-0.29%	12:00:00 AM	10,850.1	49.30	0.46%	12:00:00 AM
Ази	Nikkei 225	3,413.4	-7.70	-0.23%	12:00:00 AM	18,792.7	-290.41	-1.52%	7:18:15 PM
	Hong Kong Hang Seng Index	10,800.8	-31.12	-0.29%	12:00:00 AM	22,640.0	-179.90	-0.79%	12:00:00 AM
	S&P/ASX 200	10,397.2	-24.70	-0.24%	12:00:00 AM	5,202.9	-36.54	-0.70%	7:23:05 PM

Дэлхийн хувьцааны индексийн тренд



Эх сурвалж: <http://www.bloomberg.com/markets/stocks/world-indexes/>

## 2. ГАДААД ВАЛҮТЫН ХАНШ

Америк валют:				Европ, Ойрхи Дорнод, Африкийн Валют				Ази-Номхон далайн Валют				
№	Валют	Үнэ цэнэ	Өөрчлөлт	Хувь	Валют	Үнэ цэнэ	Өөрчлөлт	Хувь	Валют	Үнэ цэнэ	Өөрчлөлт	Хувь
1	<a href="#">USD-CAD</a>	1.3078	-0.0002	-0.02%	<a href="#">EUR-USD</a>	1.1025	0.0019	0.17%	<a href="#">AUD-USD</a>	0.7138	0	0.00%
2	<a href="#">USD-MXN</a>	16.4896	-0.0125	-0.08%	<a href="#">GBP-USD</a>	1.5435	0.0007	0.05%	<a href="#">NZD-USD</a>	0.6768	-0.001	-0.15%
3	<a href="#">USD-BRL</a>	3.8558	0.0071	0.18%	<a href="#">USD-CHF</a>	0.987	-0.0009	-0.09%	<a href="#">USD-JPY</a>	120.45	-0.17	-0.14%
4	<a href="#">USD-CLP</a>	691.41	2.53	0.37%	<a href="#">USD-SEK</a>	8.5218	-0.0154	-0.18%	<a href="#">USD-HKD</a>	7.7501	-0.0005	-0.01%
5	<a href="#">USD-COP</a>	2896.6	-18.85	-0.65%	<a href="#">USD-DKK</a>	6.7639	-0.013	-0.19%	<a href="#">USD-SGD</a>	1.3994	-0.0018	-0.13%
6	<a href="#">USD-PEN</a>	3.287	-0.001	-0.03%	<a href="#">USD-NOK</a>	8.4706	-0.0149	-0.18%	<a href="#">USD-TWD</a>	32.595	-0.021	-0.06%
7	<a href="#">USD-VEF</a>	6.2921	0	0.00%	<a href="#">USD-CZK</a>	24.5735	-0.0434	-0.18%	<a href="#">USD-KRW</a>	1,140.30	-0.24	-0.02%
8	<a href="#">USD-CRC</a>	532.98	-3.27	-0.61%	<a href="#">USD-SKK</a>	27.3242	-0.0473	-0.17%	<a href="#">USD-PHP</a>	46.85	-0.104	-0.22%
9	<a href="#">USD-ARS</a>	9.5111	-0.0291	-0.31%	<a href="#">USD-PLN</a>	3.8516	-0.0101	-0.26%	<a href="#">USD-IDR</a>	13,684.20	65.1	0.48%
10					<a href="#">USD-HUF</a>	281.53	-0.63	-0.22%	<a href="#">USD-INR</a>	65.265	-0.04	-0.06%
11					<a href="#">USD-RUB</a>	64.0002	0.0454	0.07%	<a href="#">USD-CNY</a>	6.3174	-0.0392	-0.62%
12					<a href="#">USD-TRY</a>	2.851	-0.064	-2.20%	<a href="#">USD-MYR</a>	4.2957	-0.0055	-0.13%
13					<a href="#">USD-ILS</a>	3.8641	-0.0073	-0.19%	<a href="#">USD-THB</a>	35.596	-0.027	-0.08%
14					<a href="#">USD-KES</a>	102.05	0.2	0.20%				
15					<a href="#">USD-ZAR</a>	13.7902	-0.0322	-0.23%				
16					<a href="#">USD-MAD</a>	9.8015	-0.0362	-0.37%				

Эх сурвалж: <http://www.bloomberg.com/markets/currencies/>

## 3. БАРАА, ТҮҮХИЙ ЭДИЙН ХАНШ

№	Үнэ цэнэтэй, арилжаа	Нэгж	Үнэ	Өөрчлөлт	Хувь	Лондон Металын Бирж	Үнэ (\$/тонн)
1	COMEX Gold Алт	\$/ тонн унц	1,140.20	-1.2	-0.11%	Хөнгөн цагаан хайлш	1,610.00
2	Gold Spot Алт спот	\$/ тонн унц	1,140.50	-1.61	-0.14%	Зэс	5,135.50
3	COMEX Мөнгө	\$/ тонн унц	15.52	-0.05	-0.33%	Хар тугалга	1,681.00
4	COMEX Зэс	\$/фунт	229.60	-2.15	-0.93%	Цайр	1,673.00
5	Platinum Платинум	\$/ тонн унц	981.88	-3.25	-0.33%	Гангийн бэлдэц	220.00
6	Crude Oil Газрын тос	\$/баррел	49.37	-0.19	-0.38%	Никель	10,135.00

Эх сурвалж: <http://www.bloomberg.com/markets/commodities/futures>

<https://www.lme.com/>

## 4. ОНЦЛОХ ҮЙЛ ЯВДАЛ:

4.1. [Greece Sets Terms for Aiding \\$15.9 Billion Bank Recapitalization](#)

4.2. [Asia Stocks Fall on China Factory Data as Industrial Shares Drop](#)

Эх сурвалж: Холбогдох цахим хуудас. Тайлбар: Дэлгэрэнгүй мэдээллийг холбогдох линк дээр дарж авна уу.

Хаяг: Засгийн газрын IV байр, Бага тойруу-33, Улаанбаатар-15160 Утас: +976 51 265633 [www.frc.mn](http://www.frc.mn)