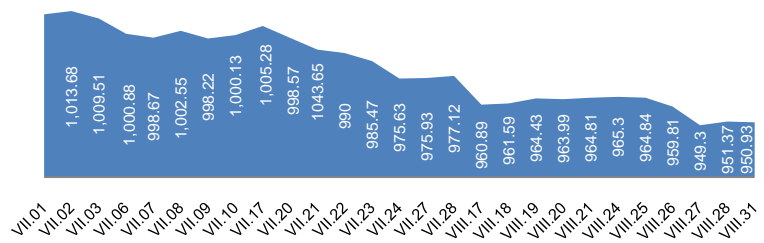


1. МОНГОЛЫН ХӨРӨНГИЙН БИРЖИЙН АРИЛЖАА

1.1. Арилжааны мэдээ

Огноо	2015.VIII.28	2015.VIII.31	Өөрчлөлт %/
Арилжигдсан ширхэг	2,199.0	1,023.0	↓ -53.48
Үнийн дүн /сая.төг/	1.8	3.2	↑ 83.6
Үүнээс: ЗГҮЦ			
Хэлцлийн тоо	20.0	29	↑ 45.00
Үнэт цаасны тоо /ХК/	8.0	11	↑ 37.50
ЗЗҮ /наяд.төг/	1,272	1	↓ -0.68
ТОП-20 индекс	12,959.6	12,890	↓ -0.54
MSE all индекс	951.4	951	↓ -0.05

1.2. MSE all индексийн тренд



1.3. Идэвхитэй арилжигдсан үнэт цаас

Үнэт цаасны нэр	Ширхэг	Үнэт цаасны нэр	Үнийн дүн /төг/	арилжаанд эзлэх хувь
ГЕРМЕС ЦЕНТР	212	АПУ	540,300	16.63
АПУ	163	ТАХЬ-КО	174,350	5.37
УЛСЫН ИХ ДЭЛГҮҮР	149	МОНГОЛ САВХ	140,000	4.31
МОНГОЛ САВХИ	140	ГОВЬ	88,800	2.73
УЛААНСАН	76	УЛААНСАН	83,600	2.57

Эх сурвалж: <http://mse.mn/>

1.4. Хамгийн их өөрчлөлттэй үнэт цаас

Үнэт цаасны нэр	Ханш	Ханшийн өөрчлөлт %/
МОНГОЛЫН ХӨГ.ҮН	4,250	14.86
ТАХЬ-КО	15,850	14.52
ГОВЬ	8,880	4.35
МАХИМПЕКС	3,013	-5.81
АПУ	3,315	-5.29
МОНГОЛ САВХИ	1,000	-4.12

2. ХӨДӨӨ АЖ АХУЙН БИРЖИЙН АРИЛЖАА

Барааны төрөл	2015.VIII.31				2014 оны VII сар			
	Хэмжээ /тонн/	Үнэ /1кг.төг/	Нийт үнэ /сая.төг/	Эзлэх хувь	Хэмжээ /тонн/	Үнэ /кг/	Нийт үнэ /сая.төг/	Эзлэх хувь
Ноолуур				0.0	218.1	78,372	17,094.6	80.2
Хонины ноос	104.0	2180.0	226.7	100.0	1,713.0	2,381.7	11.2	
Тэмээний ноос				0.0	361.5	5,077	1,835.5	8.611
Ямааны завод ноос				0.0			0.0	
Хонины завод ноос				0.0	2.4	1,200	2.9	0.0
Тэмээний завод ноос				0.0			0.0	
Хүнсний буудай				0.0			0.0	
Нийт дүн	104.0		226.7	100.0	2,295		21,315	100

Эх сурвалж: <http://www.mce.mn/>

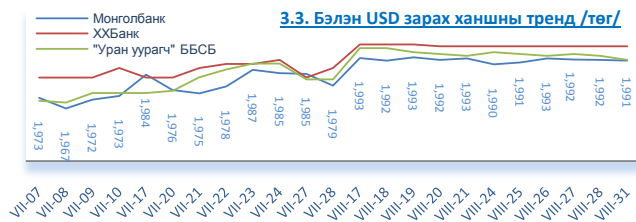
3. ВАЛЮТЫН ХАНШ

3.1. Монголбанкны зарласан ханш /төг/

	USD	RUB	CNY	EUR	JPY	GBP	KRW	SGD	CAD	AUD
2015.VIII.31 / 2014.VII	↑ 1.07	↓ 0.58	↑ 1.03	↑ 0.90	↑ 0.91	↑ 0.99	↑ 0.92	↑ 0.94	↑ 0.88	↑ 0.82
2015.VIII.31	1,991.49	30.11	312.18	2,235.75	16.44	3,071.67	1.68	1,409.06	1,503.47	1,421.43
2014 оны VII сар	1,862.17	51.52	302.53	2,480.70	18.09	3,112.11	1.82	1,491.79	1,704.65	1,732.96
2013 оны VII сар	1,570.43	47.55	256.55	2,090.94	16.06	2,431.85	1.41	1,233.96	1,509.53	1,418.43

3.2. Бэлэн USD ханш /төг/

	2015.VIII.31		Өөрчлөлт %/	
	Авах	Зарах	Авах	Зарах
ХХБанк	1,989.0	1,999.0	0.00	0.00
ХААН банк	1,987.0	1,997.0	0.00	0.00
"Номин карт" ББСБ	1,990.0	1,993.0	0.00	-0.05
"Уран уурагч" ББСБ	1,988.0	1,992.0	-0.15	-0.10

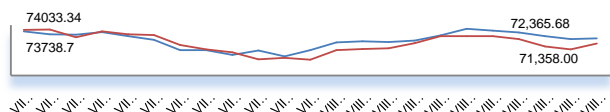


Эх сурвалж: <http://www.mongolbank.mn/dblist>

4. МЕТАЛЛЫН ХАНШ

	2015.VIII.31		Өөрчлөлт %/	
	Алт /гр/	Мөнгө /гр/	Алт /гр/	Мөнгө /гр/
Монгол банк	72,365.7	929.6	↑ 0.20	↑ 1.81
ХХБанк	71,358.0	866.0	↑ 1.73	↑ 0.23
Зөрүү	1,007.7	63.6		

Алтын ханшны тренд



Эх сурвалж: <http://tdbm.mn/mn/exchange>

5. ОНЦЛОХ ҮЙЛ ЯВДАЛ /мэдээлэл дээр дарна уу/

5.1. 8-р сарын хоёрдугаар хагасын итгэмжлэгдсэн дилерийн тайлан

5.2. Төлбөрийн тэнцлийн 2015 оны эхний 7 сарын урьдчилсан гүйцэтгэл

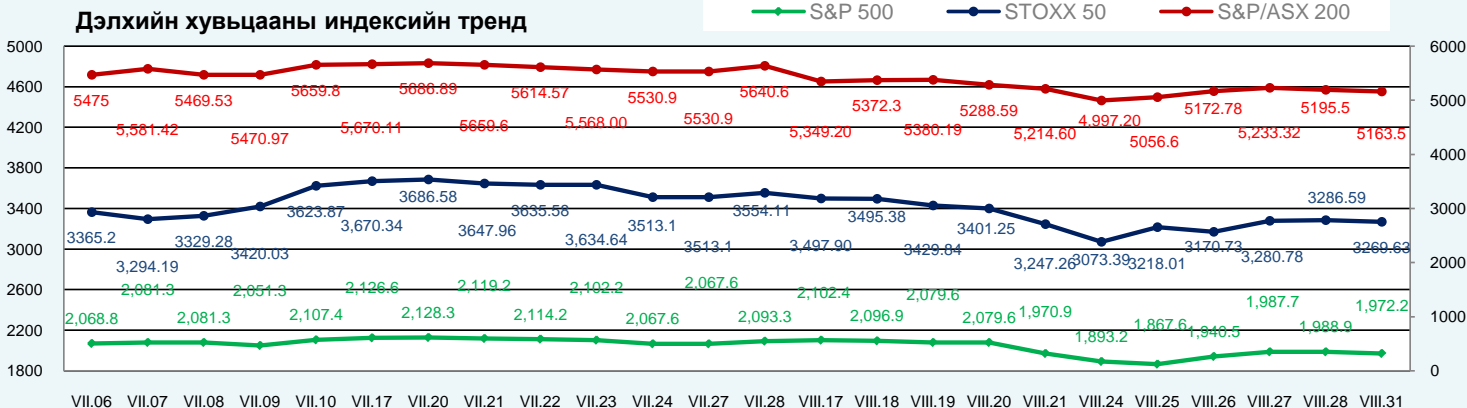
5.3. Азийн хөгжлийн банк 290 сая ам.долларын хөрөнгө оруулна

ОЛОН УЛСЫН САНХҮҮГИЙН ЗАХ ЗЭЭЛИЙН 2015 ОНЫ 8 САРЫН 29-НИЙ ӨДРИЙН ТОЙМ МЭДЭЭ

1. ДЭЛХИЙН ХУВЬЦААНЫ ИНДЕКС: 2015.08.28 2015.08.29

Индекс нэр	Индекс	Өөрчлөлт (Нэгж)	Өөрчлөлт (%)	Хугацаа	Индекс	Өөрчлөлт (Нэгж)	Өөрчлөлт (%)	Хугацаа	
АНУ	Dow Jones Industrial Average	16,643.0	-11.76	-0.07%	4:15:00 PM	16,528.0	-114.98	-0.69%	4:15:00 PM
	S&P 500 Index	1,988.9	1.21	0.06%	4:55:56 PM	1,972.2	-16.69	-0.84%	4:57:30 PM
	NASDAQ Composite Index	4,828.3	15.62	0.32%	5:16:04 PM	4,776.5	-51.82	-1.07%	5:16:04 PM
Европ	EURO STOXX 50 Price EUR	3,286.6	5.81	0.18%	5:03:04 PM	3,269.6	-16.96	-0.52%	5:03:04 PM
	FTSE 100 Index	6,247.9	55.91	0.90%	11:35:29 AM	6,247.9	55.91	0.90%	11:35:29 AM
	Deutsche Boerse AG German Stock	10,298.5	-17.09	-0.17%	12:30:17 PM	10,259.5	-39.07	-0.38%	12:30:17 PM
Ази	Nikkei 225	19,005.8	-130.53	-0.68%	8:06:15 PM	18,612.3	-278.23	-1.47%	8:40:15 PM
	Hong Kong Hang Seng Index	21,612.4	-226.15	-1.04%	4:01:22 AM	21,670.6	58.19	0.27%	4:01:24 AM
	S&P/ASX 200	5,195.5	-68.06	-1.29%	8:11:37 PM	5,163.5	-43.48	-0.83%	8:45:07 PM

Дэлхийн хувьцааны индексийн тренд



Эх сурвалж: <http://www.bloomberg.com/markets/stocks/world-indexes/>

2. ГАДААД ВАЛҮТЫН ХАНШ

Америк валют:				Европ, Ойрхи Дорнод, Африкийн Валют				Ази-Номхон далайн Валют				
№	Валют	Үнэ цэнэ	Өөрчлөлт	Хувь	Валют	Үнэ цэнэ	Өөрчлөлт	Хувь	Валют	Үнэ цэнэ	Өөрчлөлт	Хувь
1	USD-CAD	1.315	0.001	0.08%	EUR-USD	1.1244	0.0033	0.29%	AUD-USD	0.7106	-0.0007	-0.10%
2	USD-MXN	16.7628	0.0125	0.07%	GBP-USD	1.5376	0.0031	0.20%	NZD-USD	0.6353	0.0013	0.21%
3	USD-BRL	3.6205	0.039	1.09%	USD-CHF	0.9637	-0.0036	-0.37%	USD-JPY	120.98	-0.25	-0.21%
4	USD-CLP	691.97	-0.59	-0.09%	USD-SEK	8.4454	-0.0277	-0.33%	USD-HKD	7.7501	0.0001	0.00%
5	USD-COP	3052.5	-23.22	-0.75%	USD-DKK	6.6374	-0.0204	-0.31%	USD-SGD	1.411	-0.0008	-0.06%
6	USD-PEN	3.2365	0.0105	0.33%	USD-NOK	8.2644	-0.0155	-0.19%	USD-TWD	32.665	0.419	1.30%
7	USD-VEF	6.2921	0	0.00%	USD-CZK	24.048	-0.0705	-0.29%	USD-KRW	1,180.54	-2.36	-0.20%
8	USD-CRC	535.75	-2.15	-0.40%	USD-SKK	26.7903	-0.0832	-0.31%	USD-PHP	46.78	0.079	0.17%
9	USD-ARS	9.2964	0.0072	0.08%	USD-PLN	3.7637	-0.0119	-0.32%	USD-IDR	14,067.00	84.5	0.60%
10					USD-HUF	279.22	-0.32	-0.11%	USD-INR	66.4825	0.32	0.48%
11					Russian	64.63	0.4051	0.63%	USD-CNY	6.379	-0.0106	-0.17%
12					USD-TRY	2.9172	0.0023	0.08%	USD-MYR	4.1895	-0.003	-0.07%
13					USD-ILS	3.9249	-0.0067	-0.17%	USD-THB	35.833	-0.001	0.00%
14					USD-KES	103.95	0.05	0.05%				
15					USD-ZAR	13.2873	0.0074	0.06%				
16					USD-MAD	9.6925	-0.0177	-0.18%				

Эх сурвалж: <http://www.bloomberg.com/markets/currencies/>

3. БАРАА, ТҮҮХИЙ ЭДИЙН ХАНШ

№	Үнэ цэнэтэй, арилжаа	Нэгж	Үнэ	Өөрчлөлт	Хувь	Лондон Металын Бирж	Үнэ (\$/тонн)
1	COMEX Gold Алт	\$/ тонн унц	1,137.10	4.6	0.41%	Хөнгөн цагаан хайлш	1,685.00
2	Gold Spot Алт спот	\$/ тонн унц	1,139.88	4.95	0.44%	Зэс	5,095.00
3	COMEX Мөнгө	\$/ тонн унц	14.64	0.05	0.34%	Хар тугалга	1,677.00
4	COMEX Зэс	\$/фунт	233.15	-0.6	-0.26%	Цайр	1,793.00
5	Platinum Платинум	\$/ тонн унц	1,008.04	-1.46	-0.14%	Гангийн бэлдэц	150.00
6	Crude Oil Газрын тос	\$/баррел	52.27	-1.88	-3.47%	Никель	9,835.00

Эх сурвалж: <http://www.bloomberg.com/markets/commodities/futures>

<https://www.lme.com/>

4. ОНЦЛОХ ҮЙЛ ЯВДАЛ:

4.1. The Stock Market Is Just Way Too Complex to Explain Last Week's Chaos

4.2. Oil jumps 8 percent, biggest three-day surge since 1990

Эх сурвалж: Холбогдох цахим хуудас. Тайлбар: Дэлгэрэнгүй мэдээллийг холбогдох линк дээр дарж авна уу.

Хаяг: Засгийн газрын IV байр, Бага тойруу-33, Улаанбаатар-15160 Утас: +976 51 261965 www.frc.mn