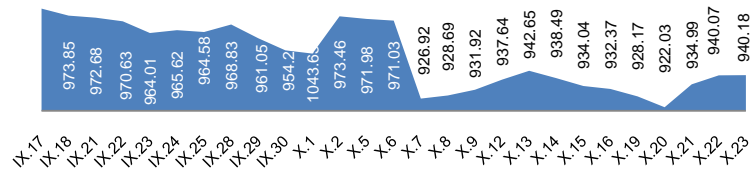


1. МОНГОЛЫН ХӨРӨНГИЙН БИРЖИЙН АРИЛЖАА

1.1. Арилжааны мэдээ

| Огноо | 2015.X.22 | 2015.X.23 | Өөрчлөлт %/ |
|----------------------|-----------|-----------|-------------|
| Арилжигдсан ширхэг | 6,058 | 1,793.0 | ↓ -70.40 |
| Үнийн дүн /сая.төг/ | 8.3 | 4.1 | ↓ -50.3 |
| Үүнээс: ЗГҮЦ | | | |
| Хэлцлийн тоо | 35 | 28 | ↓ -20.00 |
| Үнэт цаасны тоо /ХК/ | 12 | 12 | 0.00 |
| ЗЗҮ /наяд.төг/ | 1.325 | 1.324 | ↓ -0.04 |
| ТОП-20 индекс | 13,279 | 13,283 | ↑ 0.03 |
| MSE all индекс | 940 | 940 | ↑ 0.01 |

1.2. MSE all индексийн тренд



1.3. Идэвхтэй арилжигдсан үнэт цаас

| Үнэт цаасны нэр | Ширхэг | Үнэт цаасны нэр | Үнийн дүн /төг/ | арилжаанд эзлэх хувь |
|-----------------|--------|-----------------|-----------------|----------------------|
| АПУ | 779 | АПУ | 6,300,000 | 66975626.54 |
| ЖЕНКО ТУР БЮРО | 530 | ГОВЬ | 1,056,080 | 14918704.83 |
| РЕМИКОН | 108 | МОНГОЛ ШЕВР | 673,670 | 8114423.02 |
| МОНГОЛ ШЕВРО | 96 | БАГАНУУР | 108,000 | 5745663.55 |
| БАГАНУУР | 85 | АДУУН ЧУЛУУ | 89,850 | 1180938.35 |

1.4. Хамгийн их өөрчлөлттэй үнэт цаас

| Үнэт цаасны нэр | Ханш | Ханшийн өөрчлөлт %/ |
|-----------------|--------|---------------------|
| МОНГОЛЫН ЦАХ.Х | 920 | 2.11 |
| УЛСЫН ИХ ДЭЛГҮҮ | 680 | 1.65 |
| ТАЛХ ЧИХЭР | 17,100 | 0.59 |
| ДӨРВӨН-УУЛ | 900 | -6.93 |
| АПУ | 3,560 | -0.56 |
| АДУУН ЧУЛУУН | 1,630 | -0.24 |

Эх сурвалж: <http://mse.mn/>

2. ХӨДӨӨ АЖ АХУЙН БИРЖИЙН АРИЛЖАА

| Барааны төрөл | 2015.X.23 | | | | 2014 оны X сар | | | |
|---------------------|---------------|---------------|--------------------|--------------|----------------|----------|--------------------|------------|
| | Хэмжээ /тонн/ | Үнэ /1кг.төг/ | Нийт үнэ /сая.төг/ | Эзлэх хувь | Хэмжээ /тонн/ | Үнэ /кг/ | Нийт үнэ /сая.төг/ | Эзлэх хувь |
| Ноолуур | 16.5 | 59,984.8 | 989.8 | 100.0 | 180.0 | 78,145 | 14,066.8 | 89.7 |
| Хонины ноос | | | | 0.0 | 783.0 | 1,402 | 1,098.1 | 7.0 |
| Тэмээний ноос | | | | 0.0 | 101.0 | 5,178 | 523.0 | 3.334 |
| Ямааны завод ноос | | | | 0.0 | | | | |
| Хонины завод ноос | | | | 0.0 | | | | |
| Тэмээний завод ноос | | | | 0.0 | | | | |
| Хүнсний буудай | | | | 0.0 | | | | |
| Нийт дүн | 16.5 | | 989.8 | 100.0 | 1,064 | | 15,688 | 100 |

Эх сурвалж: <http://www.mce.mn/>

3. ВАЛЮТЫН ХАНШ

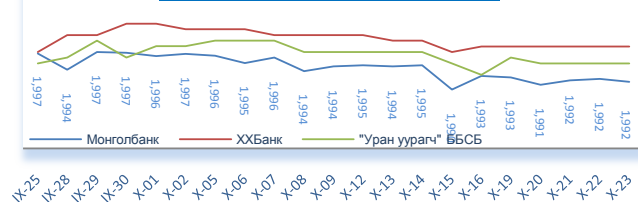
3.1. Монголбанкны зарласан ханш /төг/

| | USD | RUB | CNY | EUR | JPY | GBP | KRW | SGD | CAD | AUD |
|----------------------|----------|--------|--------|----------|--------|----------|--------|----------|----------|----------|
| 2015.X.23 2014.X сар | ↑ 1.08 | ↓ 0.67 | ↑ 1.05 | ↑ 0.93 | ↑ 0.97 | ↑ 1.02 | ↑ 1.00 | ↑ 0.99 | ↑ 0.91 | ↑ 0.87 |
| 2015.X.23 | 1,991.70 | 32.14 | 313.20 | 2,212.68 | 16.55 | 3,068.31 | 1.77 | 1,436.49 | 1,525.04 | 1,448.56 |
| 2014 оны X сар | 1,835.75 | 48.33 | 299.04 | 2,370.52 | 17.13 | 2,995.63 | 1.77 | 1,453.92 | 1,668.87 | 1,663.19 |
| 2013 оны X сар | 1,662.45 | 50.98 | 271.65 | 2,218.71 | 16.75 | 2,635.52 | 1.53 | 1,315.79 | 1,605.18 | 1,543.01 |

3.2. Бэлэн USD ханш /төг/

| | 2015.X.23 | | Өөрчлөлт %/ | |
|--------------------|-----------|---------|-------------|---------|
| | Авах | Зарах | Авах | Зарах |
| ХХБанк | 1,989.0 | 1,998.0 | → 0.00 | → 0.00 |
| ХААН банк | 1,987.0 | 1,997.0 | → 0.00 | → 0.00 |
| "Номин карт" ББСБ | 1,990.0 | 1,994.0 | ↓ -0.05 | ↓ -0.05 |
| "Уран уурагч" ББСБ | 1,993.0 | 1,995.0 | → 0.00 | → 0.00 |

3.3. Бэлэн USD зарах ханшны тренд /төг/

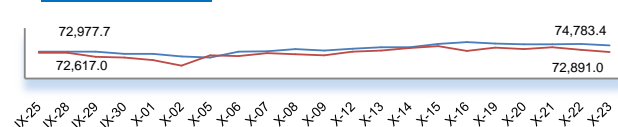


Эх сурвалж: <http://www.mongolbank.mn/dblistofficialdailyrate.aspx>

4. МЕТАЛЛЫН ХАНШ

| | 2015.X.23 | | Өөрчлөлт %/ | |
|--------------|----------------|-------------|-------------|------------|
| | Алт /гр/ | Мөнгө /гр/ | Алт /гр/ | Мөнгө /гр/ |
| Монгол банк | 74,783.4 | 1,009.5 | ↓ -0.68 | ↓ -0.14 |
| ХХБанк | 72,891.0 | 949.0 | ↓ -0.87 | ↑ 1.28 |
| Зөрүү | 1,892.4 | 60.5 | | |

Алтын ханшны тренд



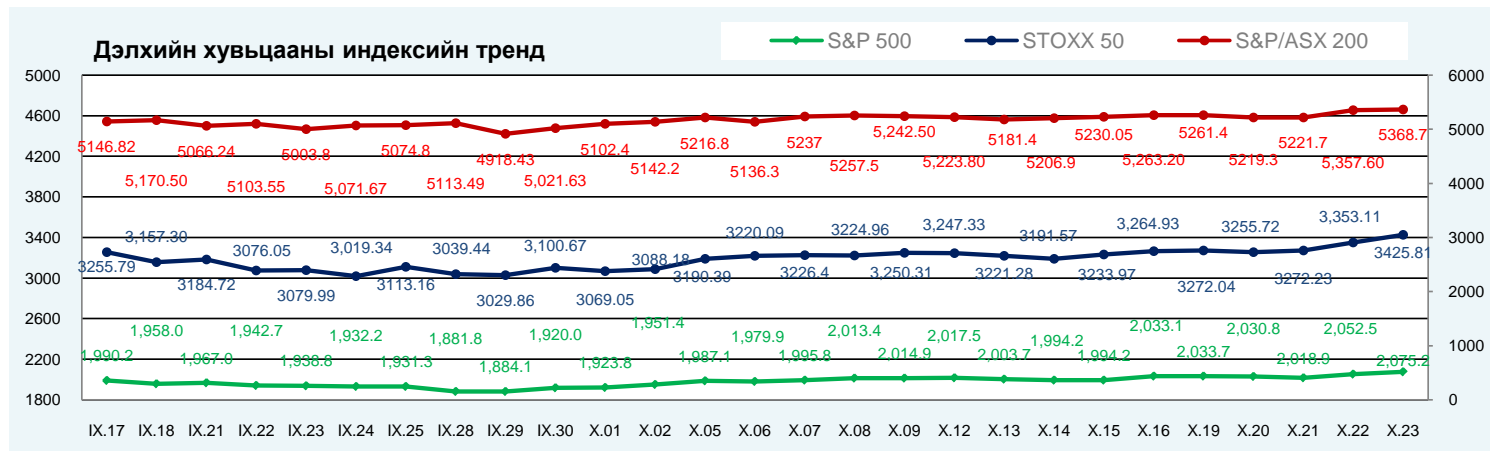
Эх сурвалж: <http://tdbm.mn/mn/exchange>

5. ОНЦЛОХ ҮЙЛ ЯВДАЛ /мэдээлэл дээр дарна уу/

- Шинэ орон сууцны "үнэ тохиролцох экспо" болно
- Оюутолгойгоос зургаан тэрбум ам.доллар орж ирснээр ханш суларна
- Японы ядуурлыг бууруулах сан хоёр сая ам.долларын төсөл хэрэгжүүлнэ
- Чанаргүй зээлийн хэмжээ 596.6 тэрбум төгрөгтэй тэнцэж байна

ОЛОН УЛСЫН САНХҮҮГИЙН ЗАХ ЗЭЭЛИЙН 2015 ОНЫ 10 САРЫН 23-НЫ ӨДРИЙН ТОЙМ МЭДЭЭ

| 1. ДЭЛХИЙН ХУВЬЦААНЫ ИНДЕКС: | | | | | 2015.10.22 | 2015.10.23 | | | | |
|------------------------------|---------------------------------|----------|-----------------|--------------|-------------|------------|-----------------|--------------|-------------|--|
| | Индекс нэр | Индекс | Өөрчлөлт (Нэгж) | Өөрчлөлт (%) | Хугацаа | Индекс | Өөрчлөлт (Нэгж) | Өөрчлөлт (%) | Хугацаа | |
| АНУ | Dow Jones Industrial Average | 17,489.2 | 320.55 | 1.87% | 4:15:00 PM | 17,646.7 | 157.54 | 0.90% | 12:00:00 AM | |
| | S&P 500 Index | 2,052.5 | 33.57 | 1.66% | 4:28:04 PM | 2,075.2 | 22.64 | 1.10% | 12:00:00 AM | |
| | NASDAQ Composite Index | 4,920.1 | 79.93 | 1.65% | 5:16:04 PM | 5,031.9 | 111.81 | 2.27% | 12:00:00 AM | |
| Европ | EURO STOXX 50 Price EUR | 3,353.1 | 80.88 | 2.47% | 5:03:04 PM | 3,425.8 | 72.70 | 2.17% | 12:00:00 AM | |
| | FTSE 100 Index | 6,376.3 | 27.86 | 0.44% | 11:35:29 AM | 6,444.1 | 67.80 | 1.06% | 12:00:00 AM | |
| | Deutsche Boerse AG German Stock | 10,492.0 | 253.87 | 2.48% | 12:30:17 PM | 10,794.5 | 302.57 | 2.88% | 12:00:00 AM | |
| Ази | Nikkei 225 | 18,861.2 | 425.28 | 2.31% | 8:09:30 PM | 19,081.6 | 256.28 | 1.36% | 8:11:15 PM | |
| | Hong Kong Hang Seng Index | 22,845.4 | -143.85 | -0.63% | 4:01:22 AM | 23,151.9 | 306.57 | 1.34% | 12:00:00 AM | |
| | S&P/ASX 200 | 5,357.6 | 93.76 | 1.78% | 8:15:05 PM | 5,368.7 | 17.13 | 0.32% | 8:16:05 PM | |



Эх сурвалж: <http://www.bloomberg.com/markets/stocks/world-indexes/>

2. ГАДААД ВАЛҮТЫН ХАНШ

| Америк валют: | | | | | Европ, Ойрхи Дорнод, Африкийн Валют | | | | Ази-Номхон далайн Валют | | | |
|---------------|-------------------------|----------|----------|--------|-------------------------------------|----------|----------|--------|-------------------------|-----------|----------|--------|
| № | Валют | Үнэ цэнэ | Өөрчлөлт | Хувь | Валют | Үнэ цэнэ | Өөрчлөлт | Хувь | Валют | Үнэ цэнэ | Өөрчлөлт | Хувь |
| 1 | USD-CAD | 1.3175 | 0.0009 | 0.07% | EUR-USD | 1.1025 | 0.0007 | 0.06% | AUD-USD | 0.7229 | 0.0013 | 0.18% |
| 2 | USD-MXN | 16.5632 | -0.0287 | -0.17% | GBP-USD | 1.5318 | 0.0004 | 0.03% | NZD-USD | 0.6752 | -0.0001 | -0.01% |
| 3 | USD-BRL | 3.8763 | -0.0301 | -0.77% | USD-CHF | 0.9789 | 0.0003 | 0.03% | USD-JPY | 121.16 | -0.31 | -0.26% |
| 4 | USD-CLP | 686.76 | -2.7 | -0.39% | USD-SEK | 8.5042 | -0.0002 | 0.00% | USD-HKD | 7.75 | 0 | 0.00% |
| 5 | USD-COP | 2915.6 | 11.41 | 0.39% | USD-DKK | 6.7667 | -0.0035 | -0.05% | USD-DGB | 1.3983 | 0.0004 | 0.03% |
| 6 | USD-PEN | 3.2702 | 0.0092 | 0.28% | USD-NOK | 8.3898 | 0.0033 | 0.04% | USD-TWD | 32.375 | -0.121 | -0.37% |
| 7 | USD-VEF | 6.2921 | 0 | 0.00% | USD-CZK | 24.5895 | -0.0203 | -0.08% | USD-KRW | 1,137.40 | 12.54 | 1.11% |
| 8 | USD-CRC | 533.05 | -2.45 | -0.46% | USD-SKK | 27.3262 | -0.0182 | -0.07% | USD-PHP | 46.482 | -0.048 | -0.10% |
| 9 | USD-ARS | 9.5179 | 0.0065 | 0.07% | USD-PLN | 3.8594 | -0.0011 | -0.03% | USD-IDR | 13,620.90 | -19.4 | -0.14% |
| 10 | | | | | USD-HUF | 282.94 | -0.15 | -0.05% | USD-INR | 64.8288 | -0.2975 | -0.46% |
| 11 | | | | | USD-RUB | 62.325 | -0.045 | -0.07% | USD-CNY | 6.3506 | -0.0075 | -0.12% |
| 12 | | | | | USD-TRY | 2.9103 | 0.0023 | 0.08% | USD-MYR | 4.253 | 0.0148 | 0.35% |
| 13 | | | | | USD-ILS | 3.8974 | 0.0189 | 0.49% | USD-THB | 35.597 | 0.036 | 0.10% |
| 14 | | | | | USD-KES | 102.2 | 0.07 | 0.07% | | | | |
| 15 | | | | | USD-ZAR | 13.6231 | -0.0181 | -0.13% | | | | |
| 16 | | | | | USD-MAD | 9.7895 | -0.0332 | -0.34% | | | | |

Эх сурвалж: <http://www.bloomberg.com/markets/currencies/>

3. БАРАА, ТҮҮХИЙ ЭДИЙН ХАНШ

| № | Үнэ цэнэтэй, арилжаа | Нэгж | Үнэ | Өөрчлөлт | Хувь | Лондон Металын Бирж | Үнэ (\$/тонн) |
|---|----------------------|--------------|----------|----------|--------|---------------------|---------------|
| 1 | COMEX Gold Алт | \$/ тонн унц | 1,162.90 | 0.1 | 0.01% | Хөнгөн цагаан хайлш | 1,690.00 |
| 2 | Gold Spot Алт спот | \$/ тонн унц | 1,162.77 | -1.68 | -0.14% | Зэс | 5,270.00 |
| 3 | COMEX Мөнгө | \$/ тонн унц | 15.82 | -0.01 | -0.08% | Хар тугалга | 1,793.50 |
| 4 | COMEX Зэс | \$/фунт | 233.55 | -1.45 | -0.62% | Цайр | 1,782.00 |
| 5 | Platinum Платинум | \$/ тонн унц | 999.66 | -1.72 | -0.17% | Гангийн бэлдэц | 220.00 |
| 6 | Crude Oil Газрын тос | \$/баррел | 47.94 | -0.05 | -0.10% | Никель | 10,460.00 |

Эх сурвалж: <http://www.bloomberg.com/markets/commodities/futures>

<https://www.lme.com/>

4. ОНЦЛОХ ҮЙЛ ЯВДАЛ:

- 4.1. Japanese Stocks Rise After China Rate Cut, Ahead of BOJ Meeting
- 4.2. Reality Keeps Beating BOJ's Inflation Forecasts
- 4.3. Asian stocks advance on China rate cut, US tech earnings
- 4.4. U.S. money laundering probe into Deutsche Moscow unit widens - FT

Эх сурвалж: Холбогдох цахим хуудас. Тайлбар: Дэлгэрэнгүй мэдээллийг холбогдох линк дээр дарж авна уу.

Хаяг: Засгийн газрын IV байр, Бага тойруу-33, Улаанбаатар-15160 Утас: +976 51 265633 www.frc.mn