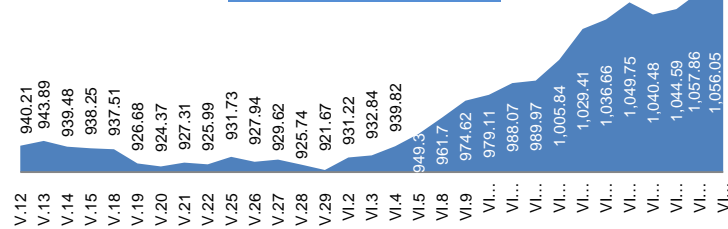


1. МОНГОЛЫН ХӨРӨНГИЙН БИРЖИЙН АРИЛЖАА

1.1. Арилжааны мэдээ

Огноо	2015.VI.23	2015.VI.24	Өөрчлөлт %/
Арилжигдсан ширхэг	390,929	29,254.0	↓ -92.52
Үнийн дүн /сая.төг/	10,066.7	75.0	↓ -99.3
Үүнээс: ЗГҮЦ	10,000.0		
Хэлцлийн тоо	106.0	37.0	↓ -65.09
Үнэт цаасны тоо /ХК/	29.0	22.0	↓ -24.14
ЗЗҮ /наяд.төг/	1.44	1.4	↓ -0.37
ТОП-20 индекс	15,737.2	15,712.0	↓ -0.16
MSE all индекс	1,057.9	1,056.1	↓ -0.17

1.2. MSE all индексийн тренд



1.3. Идэвхитэй арилжигдсан үнэт цаас

Үнэт цаасны нэр	Ширхэг	Үнэт цаасны нэр	Үнийн дүн /төг/	арилжаанд эзлэх хувь
ЕВРОФЁ АЗИА	15,775	ЕВРОФЁ АЗИА	50,480,000	67.27
РЕМИКОН	11,316	ТӨМРИЙН ЗАВ	20,220,000	26.95
ТӨМРИЙН ЗАВОД	674	ГОВЬ	1,408,000	1.88
УВС ЧАЦАРГАНА	291	ДАРХАН НЭХИЙ	1,204,000	1.60
МОНГОЛЫН Ц.Х	180	РЕМИКОН	871,332	1.16

Эх сурвалж: <http://mse.mn/>

1.4. Хамгийн их өөрчлөлттэй үнэт цаас

Үнэт цаасны нэр	Ханш	Ханшийн өөрчлөлт %/
ЖЕНКО ТУР БЮРО	100	6.35
АДУУН ЧУЛУУН	2,040	2.93
ДАРХАН НЭХИЙ	17,200	0.17
ИХ БАРИЛГА	4,800	-12.73
ЕВРОФЁ АЗИА	3,200	-8.57
МОННООС	3,240	-7.43

2. ХӨДӨӨ АЖ АХУЙН БИРЖИЙН АРИЛЖАА

Барааны төрөл	2015.VI.23				2014 оны VI сар			
	Хэмжээ /тонн/	Үнэ /1кг.төг/	Нийт үнэ /сая.төг/	Эзлэх хувь	Хэмжээ /тонн/	Үнэ /кг/	Нийт үнэ /сая.төг/	Эзлэх хувь
Ноолуур	33.0	50,600.0	1,669.8	100.0	1,283.3	77,719	99,735.1	99.3
Хонины ноос				0.0	218.3	1,553	339.0	0.3
Тэмээний ноос				0.0	8.2	4,500	36.9	0.037
Ямааны завод ноос				0.0	0	0	0	0.0
Хонины завод ноос				0.0	250.0	1,200	300.0	0.3
Тэмээний завод ноос				0.0	0	0	0	0.0
Хүнсний буудай				0.0	0	0	0	0.0
Нийт дүн	33.0		1,669.8	100.0	1,760		100,411	100

Эх сурвалж: <http://www.mce.mn/>

3. ВАЛҮТЫН ХАНШ

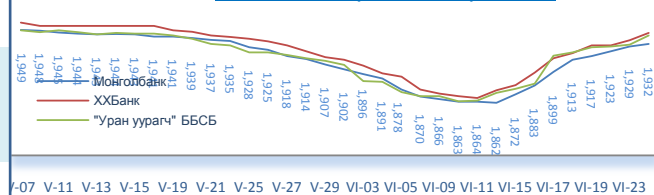
3.1. Монголбанкны зарласан ханш /төг/

	USD	RUB	CNY	EUR	JPY	GBP	KRW	SGD	CAD	AUD
2015.VI.24/ 2014.VI сар	↑ 1.06	↓ 0.68	↑ 1.06	↑ 0.87	↑ 0.87	↑ 0.99	↑ 0.97	↑ 0.99	↑ 0.93	↑ 0.87
2015.VI.24	1,931.93	35.89	311.18	2,163.38	15.59	3,052.06	1.74	1,438.09	1,566.98	1,493.38
2014 оны VI сар	1,824.64	53.03	292.84	2,480.94	17.88	3,084.83	1.79	1,458.25	1,684.63	1,709.16
2013 оны V сар	1,437.78	44.50	234.40	1,898.56	14.75	2,227.49	1.27	1,141.31	1,395.74	1,357.08

3.2. Бэлэн USD ханш /төг/

	2015.VI.24		Өөрчлөлт %/	
	Авах	Зарах	Авах	Зарах
ХХБанк	1,927.0	1,945.0	↑ 0.78	↑ 0.46
ХААН банк	1,927.0	1,944.0	↑ 0.47	↑ 0.41
"Номин карт" ББСБ	1,937.0	1,942.0	↑ 0.47	↑ 0.52
"Уран уурагч" ББСБ	1,939.0	1,942.0	↑ 0.57	↑ 0.57

3.3. Бэлэн USD зарах ханшны тренд /төг/



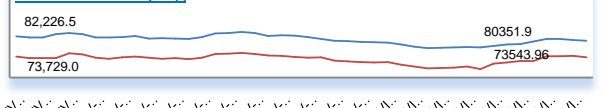
Эх сурвалж: <http://www.mongolbank.mn/dblis>

4. МЕТАЛЛЫН ХАНШ

	2015.VI.24		Өөрчлөлт %/	
	Алт /гр/	Мөнгө /гр/	Алт /гр/	Мөнгө /гр/
Монгол банк	80,351.9	1,082.8	↓ -0.42	↓ -1.10
ХХБанк	73,544.0	997.8	↓ -0.65	↑ 0.20
Зөрүү	6,808.0	84.9		

Эх сурвалж: <http://tdbm.mn/mn/exchange>

Алтын ханшны тренд



5. ОНЦЛОХ ҮЙЛ ЯВДАЛ /мэдээлэл дээр дарна уу/

5.1. Хонгконг дахь Насдак ОМКС компаний төлөөлөгчидтэй үүлзлээ.

5.2. Компанийн засаглалын тогтолцоог сайжруулж ажиллана

5.3. Барилга хот байгуулалтын яам, монголын хөрөнгийн бирж болон монголын барилгын үндэсний ассоциаци хамтран ажиллана

5.4. Орон сууцны ипотекийн зээлийн урьдчилгааг 10 хувь болгон буурууллаа

5.5. Авлигыг хязгаарласан хөрөнгийн зах зээл

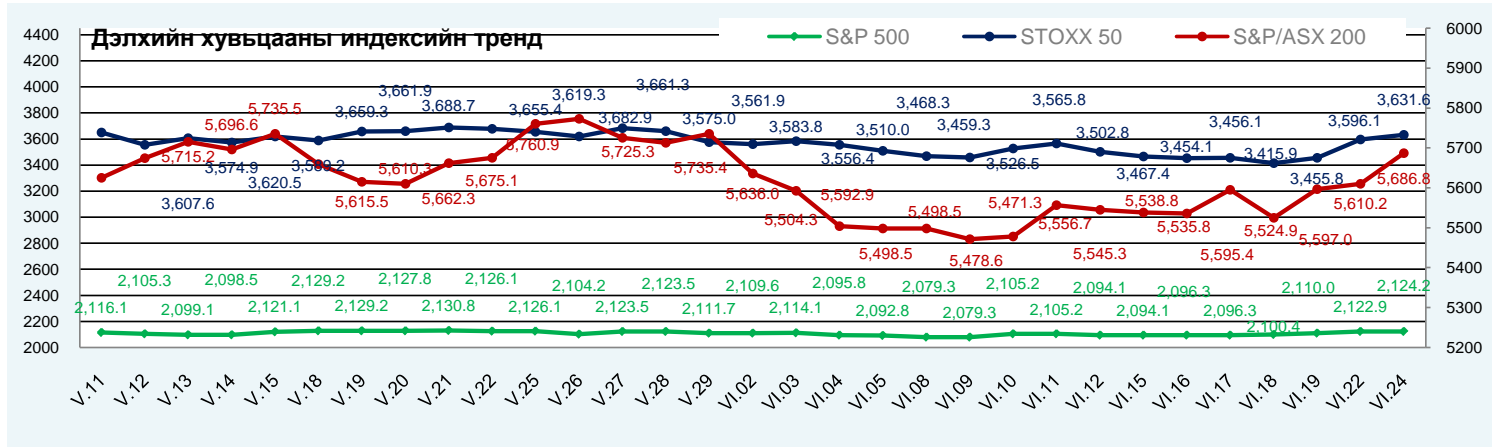
ОЛОН УЛСЫН САНХҮҮГИЙН ЗАХ ЗЭЭЛИЙН 2015 ОНЫ 6 САРЫН 24-НИЙ ӨДРИЙН ТОЙМ МЭДЭЭ

1. ДЭЛХИЙН ХУВЬЦААНЫ ИНДЕКС:

2015.06.23

2015.06.24

Индекс нэр	Индекс	Өөрчлөлт (Нэгж)	Өөрчлөлт (%)	Хугацаа	Индекс	Өөрчлөлт (Нэгж)	Өөрчлөлт (%)	Хугацаа	
АНУ	Dow Jones Industrial Average	18,119.8	103.83	0.58%	4:15:00 PM	18,144.1	24.29	0.13%	4:15:00 PM
	S&P 500 Index	2,122.9	12.86	0.61%	4:43:10 PM	2,124.2	1.35	0.06%	4:40:31 PM
	NASDAQ Composite Index	5,154.0	36.97	0.72%	5:16:03 PM	5,160.1	6.12	0.12%	5:16:03 PM
Европ	EURO STOXX 50 Price EUR	3,596.1	140.27	4.06%	5:03:04 PM	3,631.6	5.62	0.15%	3:33:00 AM
	FTSE 100 Index	6,825.7	115.22	1.72%	11:35:29 AM	6,845.2	10.33	0.15%	3:33:20 AM
	Deutsche Boerse AG German Stock	11,460.5	420.40	3.81%	12:30:17 PM	11,566.5	23.96	0.21%	3:32:55 AM
Ази	Nikkei 225	20,428.2	253.95	1.26%	2:28:01 AM	20,868.0	58.61	0.28%	2:28:01 AM
	Hong Kong Hang Seng Index	27,080.9	320.32	1.20%	4:01:24 AM	27,422.6	89.15	0.33%	3:33:22 AM
	S&P/ASX 200	5,610.2	13.17	0.24%	2:58:57 AM	5,686.8	2.49	0.04%	3:04:26 AM



Эх сурвалж: <http://www.bloomberg.com/markets/stocks/world-indexes/>

2. ГАДААД ВАЛҮТЫН ХАНШ

Америк валют:				Европ, Ойрхи Дорнод, Африкийн Валют				Ази-Номхон далайн Валют				
№	Валют	Үнэ цэнэ	Өөрчлөлт	Хувь	Валют	Үнэ цэнэ	Өөрчлөлт	Хувь	Валют	Үнэ цэнэ	Өөрчлөлт	Хувь
1	USD-CAD	1.2387	0.0004	0.03%	EUR-USD	1.1207	0.0002	0.02%	AUD-USD	0.7708	0.0004	0.05%
2	USD-MXN	15.5059	0.0068	0.04%	GBP-USD	1.5709	0.0003	0.02%	NZD-USD	0.6891	0.0001	0.01%
3	USD-BRL	3.0984	0.023	0.75%	USD-CHF	0.9336	-0.0001	-0.01%	USD-JPY	123.86	0.01	0.01%
4	USD-CLP	632.51	-0.75	-0.12%	USD-SEK	8.238	-0.0023	-0.03%	USD-HKD	7.7524	0	0.00%
5	USD-COP	2559.5	7.3	0.29%	USD-DKK	6.6561	-0.0013	-0.02%	USD-SGD	1.3429	-0.0005	-0.04%
6	USD-PEN	3.172	-0.008	-0.25%	USD-NOK	7.8391	-0.0129	-0.16%	USD-TWD	30.911	0.065	0.21%
7	USD-VEF	6.2921	0	0.00%	USD-CZK	24.2995	-0.0125	-0.05%	USD-KRW	1,108.51	3.81	0.34%
8	USD-CRC	536.55	0	0.00%	USD-SKK	26.883	-0.0048	-0.02%	USD-PHP	45.103	0.004	0.01%
9	USD-ARS	9.0688	0.0049	0.05%	USD-PLN	3.7228	0.0004	0.01%	USD-IDR	13,301.00	46	0.35%
10					USD-HUF	277.6	0.07	0.03%	USD-INR	63.5975	-0.0075	-0.01%
11					Russian	54.4529	-0.0094	-0.02%	USD-CNY	6.2072	0.0005	0.01%
12					USD-TRY	2.6783	0.0006	0.02%	USD-MYR	3.7513	0.0121	0.32%
13					USD-ILS	3.746	-0.0127	-0.34%	USD-THB	33.79	0.009	0.03%
14					USD-KES	98.6	-0.25	-0.25%				
15					USD-ZAR	12.1538	0.0004	0.00%				
16					USD-MAD	9.6994	0.0009	0.01%				

Эх сурвалж: <http://www.bloomberg.com/markets/currencies/>

3. БАРАА, ТҮҮХИЙ ЭДИЙН ХАНШ

№	Үнэ цэнэтэй, арилжаа	Нэгж	Үнэ	Өөрчлөлт	Хувь	Лондон Металын Бирж	Үнэ (\$/тонн)
1	COMEX Gold Алт	\$/ тонн унц	1,174.50	1.6	0.14%	Хөнгөн цагаан хайлш	1,770.00
2	Gold Spot Алт спот	\$/ тонн унц	1,175.53	0.13	0.01%	Зэс	5,663.00
3	COMEX Мөнгө	\$/ тонн унц	15.89	0	-0.03%	Хар тугалга	1,785.00
4	COMEX Зэс	\$/фунт	262.05	-0.35	-0.13%	Цайр	2,040.00
5	Platinum Платинум	\$/ тонн унц	1,076.15	-0.7	-0.07%	Гангийн бэлдэц	150
6	Crude Oil Газрын тос	\$/баррел	63.49	-0.96	-1.49%	Никель	12,600.00

Эх сурвалж: <http://www.bloomberg.com/markets/commodities/futures>

<https://www.lme.com/>

4. ОНЦЛОХ ҮЙЛ ЯВДАЛ:

[4.1 Goldman Sachs survey: Millennials don't trust stock market](#)

[4.2. Stocks edge lower as optimism about a Greece debt deal fades](#)

[4.3. Japan Futures Sink With U.S. Stocks While China Gains; Oil Lower](#)

Эх сурвалж: Холбогдох цахим хуудас. Тайлбар: Дэлгэрэнгүй мэдээллийг холбогдох линк дээр дарж авна уу.

Хаяг: Засгийн газрын IV байр, Бага тойруу-33, Улаанбаатар-15160 Утас: +976 51 261965 www.frc.mn