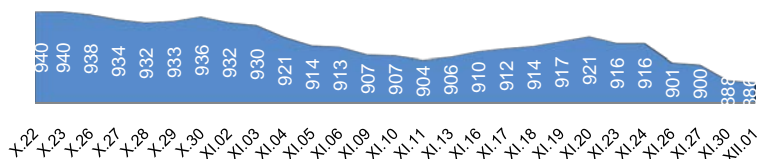


1. МОНГОЛЫН ХӨРӨНГИЙН БИРЖИЙН АРИЛЖАА

1.1. Арилжааны мэдээ

Огноо	2015.XI.30	2015.XII.01	Өөрчлөлт %/
Арилжигдсан ширхэг	4,911	114,267.0	↑ 2226.76
Үнийн дүн /сая.төг/	8.7	10,528.9	↑ 120495.1
Үүнээс: ЗГҮЦ	-	10,525.7	
Хэлцлийн тоо	33	55.0	↑ 66.67
Үнэт цаасны тоо /ХК/	24	14.0	↓ -41.67
ЗЗҮ /наяд.төг/	1,256	1.3	↓ -0.19
ТОП-20 индекс	12,490	12,453.9	↓ -0.29
MSE all индекс	888	886.3	↓ -0.20

1.2. MSE all индексийн тренд



1.3. Идэвхитэй арилжигдсан үнэт цаас

Үнэт цаасны нэр	Ширхэг	Үнэт цаасны нэр	Үнийн дүн /төг/	арилжаанд эзлэх хувь
УЛСЫН ИХ ДЭЛГҮҮР	652	АПУ	821,200	0.01
РЕМИКОН	506	ГОВЬ	752,360	0.01
АДУУН ЧУЛУУН	295	ТАЛХ ЧИХЭР	694,400	0.01
АПУ	220	УЛСЫН ИХ ДЭ	391,200	0.00
ГОВЬ	86	АДУУН ЧУЛУУН	384,475	0.00

Эх сурвалж: <http://mse.mn/>

1.4. Хамгийн их өөрчлөлттэй үнэт цаас

	Үнэт цаасны нэр	Ханш	Ханшийн өөрчлөлт %/
Өсөлт	МАХИМПЕКС	3,200.0	3.23
	ГОВЬ	8,750	0.06
Бууралт	АДУУН ЧУЛУУН	1,303.0	-6.26
	БАЯНГОЛ З.Б	40,000.0	-2.44
	ШАРЫН ГОЛ	3,914.0	-2.15

2. ХӨДӨӨ АЖ АХУЙН БИРЖИЙН АРИЛЖАА

Барааны төрөл	2015.XI.27				2014 оны X сар			
	Хэмжээ /тонн/	Үнэ /1кг.төг/	Нийт үнэ /сая.төг/	Эзлэх хувь	Хэмжээ /тонн/	Үнэ /кг/	Нийт үнэ /сая.төг/	Эзлэх хувь
Ноолуур				0.0	180.0	78,145	14,066.8	89.7
Хонины ноос	126.4	1964.3	248.3	53.6	783.0	1,402	1,098.1	7.0
Тэмээний ноос				0.0	101.0	5,178	523.0	3.334
Ямааны завод ноос	15.0	14,333.3	215.0	46.4				
Хонины завод ноос				0.0				
Тэмээний завод ноос				0.0				
Хүнсний буудай				0.0				
Нийт дүн	141.4		463.3	100.0	1,064		15,688	100

Эх сурвалж: <http://www.mce.mn/>

2015.XII.01-ны өдөр ХААБ-д арилжаа хийгдээгүй байна

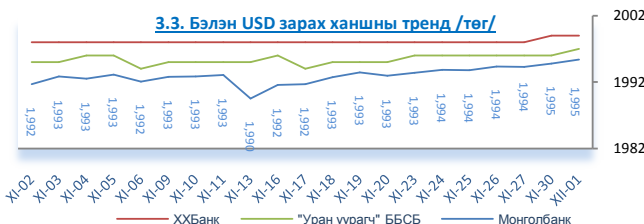
3. ВАЛҮТЫН ХАНШ

3.1. Монголбанкны зарласан ханш /төг/

	USD	RUB	CNY	EUR	JPY	GBP	KRW	SGD	CAD	AUD
2015.XII.01	1,995.39	30.09	311.85	2,111.82	16.24	3,013.44	1.72	1,414.77	1,495.18	1,451.95
2014 оны XI сар	1,879.77	40.77	306.86	2,345.62	16.19	2,967.11	1.71	1,450.51	1,658.82	1,626.03
2013 оны XI сар	1,733.47	52.94	284.50	2,339.05	17.33	2,791.82	1.63	1,389.32	1,652.71	1,615.86

3.2. Бэлэн USD ханш /төг/

	2015.XII.01		Өөрчлөлт %/	
	Авах	Зарах	Авах	Зарах
ХХБанк	1,990.0	1,999.0	0.00	0.00
ХААН банк	1,989.0	1,999.0	0.00	0.05
"Номин карт" ББСБ	1,992.0	1,996.0	0.00	0.00
"Уран уурагч" ББСБ	1,995.0	1,997.0	0.05	0.05

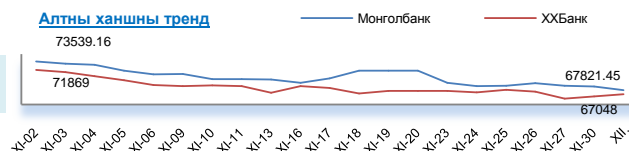


Эх сурвалж: <http://www.mongolbank.mn/dblistofficialdailyrate.aspx>

4. МЕТАЛЛЫН ХАНШ

	2015.XII.01		Өөрчлөлт %/	
	Алт /гр/	Мөнгө /гр/	Алт /гр/	Мөнгө /гр/
Монгол банк	67,821.5	904.0	-1.08	-0.29
ХХБанк	67,048.0	836.0	0.67	0.48
Зөрүү	773.4	68.0		

Эх сурвалж: <http://tdbm.mn/mn/exchange>



5. ОНЦЛОХ ҮЙЛ ЯВДАЛ /мэдээлэл дээр дарна уу/

5.1. Монголбанк валютын дуудлага худалдаа зохион байгууллаа

5.2. Д.Ангар: Монголын Хөрөнгийн Биржийн ХУВЬЧЛАЛД дор хаяж 50 мянган хүн оролцох боломжтой

5.3. Ч.Ганхуяг мөнгө шилжүүлсэн залуучууд тус бүрт 20 ширхэг хувьцаа өгөхөөр болжээ

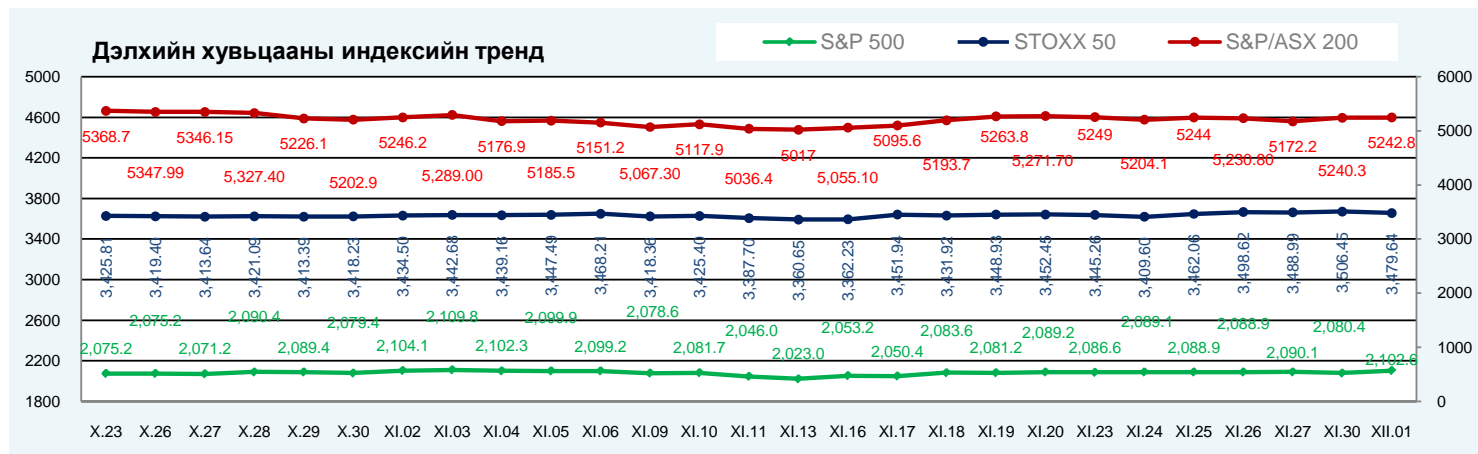
5.4. Юань олон улсын НӨӨЦИЙН ВАЛҮОТ боллоо

5.5. Герман, Франц, Итали, Чех улсуудтай хамтран хүнд, хөнгөн үйлдвэрийн төслүүдийг хэрэгжүүлнэ

5.6. Монголбанкны хяналтын зөвлөлийн хурлын мэдээлэл

ОЛОН УЛСЫН САНХҮҮГИЙН ЗАХ ЗЭЭЛИЙН 2015 ОНЫ 12 САРЫН 01-НЫ ӨДРИЙН ТОЙМ МЭДЭЭ

1. ДЭЛХИЙН ХУВЬЦААНЫ ИНДЕКС:					2015.11.30	2015.12.01			
Индекс нэр	Индекс	Өөрчлөлт (Нэгж)	Өөрчлөлт (%)	Хугацаа	Индекс	Өөрчлөлт (Нэгж)	Өөрчлөлт (%)	Хугацаа	
АНУ	Dow Jones Industrial Average	17,719.9	-78.57	-0.44%	4:15:00 PM	17,888.4	168.43	0.95%	12:00:00 AM
	S&P 500 Index	2,080.4	-9.70	-0.46%	4:34:37 PM	2,102.6	22.22	1.07%	12:00:00 AM
	NASDAQ Composite Index	5,108.7	-18.86	-0.37%	12:00:00 AM	5,156.3	47.64	0.93%	12:00:00 AM
Европ	EURO STOXX 50 Price EUR	3,506.5	17.46	0.50%	12:00:00 AM	3,479.6	-26.81	-0.76%	12:00:00 AM
	FTSE 100 Index	6,356.1	-19.06	-0.30%	12:00:00 AM	6,395.7	39.56	0.62%	12:00:00 AM
	Deutsche Boerse AG German Stock	11,382.2	88.47	0.78%	12:00:00 AM	11,261.2	-120.99	-1.06%	12:00:00 AM
Ази	Nikkei 225	19,890.5	143.03	0.72%	7:23:30 PM	19,966.2	-46.21	-0.23%	7:17:30 PM
	Hong Kong Hang Seng Index	21,996.4	-71.90	-0.33%	12:00:00 AM	22,381.4	384.93	1.75%	12:00:00 AM
	S&P/ASX 200	5,240.3	73.78	1.43%	7:29:05 PM	5,242.8	-23.34	-0.44%	7:22:05 PM



Эх сурвалж: <http://www.bloomberg.com/markets/stocks/world-indexes/>

2. ГАДААД ВАЛҮТЫН ХАНШ

Америк валют:				Европ, Ойрхи Дорнод, Африкийн Валют				Ази-Номхон далайн Валют				
№	Валют	Үнэ цэнэ	Өөрчлөлт	Хувь	Валют	Үнэ цэнэ	Өөрчлөлт	Хувь	Валют	Үнэ цэнэ	Өөрчлөлт	Хувь
1	USD-CAD	1.3363	0.0005	0.04%	EUR-USD	1.0624	-0.0009	-0.08%	AUD-USD	0.7317	-0.0006	-0.08%
2	USD-MXN	16.5196	-0.0019	-0.01%	GBP-USD	1.5071	-0.0011	-0.07%	NZD-USD	0.6668	-0.0009	-0.13%
3	USD-BRL	3.853	-0.0144	-0.37%	USD-CHF	1.0267	0.0008	0.08%	USD-JPY	122.87	0	0.00%
4	USD-CLP	703.02	-8.1	-1.14%	USD-SEK	8.6825	0.0023	0.03%	USD-HKD	7.7522	0	0.00%
5	USD-COP	3124.02	-22.23	-0.71%	USD-DKK	7.0215	0.0053	0.08%	USD-SGD	1.4063	0.0001	0.01%
6	USD-PEN	3.3725	-0.003	-0.09%	USD-NOK	8.6289	0.007	0.08%	USD-TWD	32.64	-0.093	-0.28%
7	USD-VEF	6.2921	0	0.00%	USD-CZK	25.4393	0.0188	0.07%	USD-KRW	1,155.56	-2.52	-0.22%
8	USD-CRC	531.27	0	0.00%	USD-SKK	28.3552	0.0228	0.08%	USD-PHP	47.15	-0.021	-0.04%
9	USD-ARS	9.6977	0.0111	0.11%	USD-PLN	4.0309	0.0042	0.10%	USD-IDR	13,778.50	-5.6	-0.04%
10					USD-HUF	294.07	0.23	0.08%	USD-INR	66.495	-0.1725	-0.26%
11					USD-RUB	66.7013	0.0338	0.05%	USD-CNY	6.3988	0.0004	0.01%
12					USD-TRY	2.8908	0.0001	0.00%	USD-MYR	4.2207	-0.012	-0.28%
13					USD-ILS	3.8722	0.0007	0.02%	USD-THB	35.76	0.005	0.01%
14					USD-KES	101.95	-0.35	-0.34%				
15					USD-ZAR	14.4452	0.007	0.05%				
16					USD-MAD	10.0345	-0.0062	-0.06%				

Эх сурвалж: <http://www.bloomberg.com/markets/currencies/>

3. БАРАА, ТҮҮХИЙ ЭДИЙН ХАНШ

№	Үнэ цэнэтэй, арилжаа	Нэгж	Үнэ	Өөрчлөлт	Хувь	Лондон Металын Бирж	Үнэ (\$/тонн)
1	COMEX Gold Алт	\$/ тонн	1,068.90	5.4	0.51%	Хөнгөн цагаан хайлш	1,570.50
2	Gold Spot Алт spot	\$/ тонн	1,069.02	-0.27	-0.03%	Зэс	4,690.00
3	COMEX Мөнгө	\$/ тонн	14.19	0.1	0.72%	Хар тугалга	1,617.00
4	COMEX Зэс	\$/фунт	207.65	0.5	0.24%	Цайр	1,577.50
5	Platinum Платинум	\$/ тонн	839.15	0.3	0.04%	Гангийн бэлдэц	220.00
6	Crude Oil Газрын тос	\$/баррел	44.44	-0.17	-0.38%	Никель	8,900.00

Эх сурвалж: <http://www.bloomberg.com/markets/commodities/futures>

<https://www.lme.com/>

4. ОНЦЛОХ ҮЙЛ ЯВДАЛ:

- 4.1. Asia stocks hesitant, dollar knocked after poor U.S. data
- 4.2. Australia's Economic Growth Accelerates as Exports Rebound

Эх сурвалж: Холбогдох цахим хуудас. Тайлбар: Дэлгэрэнгүй мэдээллийг холбогдох линк дээр дарж авна уу.

Хаяг: Засгийн газрын IV байр, Бага тойруу-33, Улаанбаатар-15160 Утас: +976 51 265633 www.frc.mn

Монголд үйл ажиллагаа явуулдаг олон улсын бирж дээр бүртгэлтэй компаниудын үзүүлэлт

/тухайн улсын валют/

Код	Бирж	Компанийн нэр	Огноо	Хугацаа	Ширхэг	Ханш	Нээлт	Дээд	Доод	Өөрчлөлт	Өөрчлөлт, %	ЗЗҮ
MOU.AX	ASX	LIVETILES LIMITED	27-Jul-15	11:04am	1,000,000	0.20	0.00	10.00	0.00	0.00	0.00%	354.83M
GMM.AX	ASX	GEN MINING FPO	02-Dec-15	12:42pm	676,970	0.16	0.16	0.16	0.16	0.00	0.00%	23.61M
VKA.AX	ASX	VIKINGMINE FPO	02-Dec-15	12:42pm	146,000	0.01	0.01	0.01	0.01	0.00	0.00%	3.51M
TRY.AX	ASX	TROY RES. FPO	02-Dec-15	12:42pm	274,716	0.23	0.24	0.24	0.23	-0.01	-3.40%	65.85M
SDM.AX	ASX	SEDGMAN FPO	02-Dec-15	12:42pm	9,378	0.86	0.87	0.87	0.86	0.00	0.00%	195.27M
NCM.AX	ASX	NEWCREST FPO	02-Dec-15	12:43pm	1,175,399	11.45	11.40	11.47	11.30	0.14	1.24%	8.77B
MRV.AX	ASX	MORETON FPO	02-Dec-15	12:42pm	287,095	0.00	0.00	0.00	0.00	0.00	0.00%	7.32M
XAM.AX	ASX	XANADUMINE FPO	02-Dec-15	12:42pm	10,000	0.13	0.13	0.13	0.13	0.00	0.00%	46.83M
AKM.AX	ASX	ASPIRE FPO	02-Dec-15	12:41pm	532,000	0.01	0.01	0.01	0.01	0.00	0.00%	11.14M
LEI.AX	ASX	CIMIC GROUP LTD	23-Apr-15	5:10pm	20,400	20.71	20.42	20.84	20.42	0.34	1.67%	7.01B
LEI.AX	ASX	CIMIC GROUP LTD	23-Apr-15	5:10pm	20,400	20.71	20.42	20.84	20.42	0.34	1.67%	7.01B
CJC.AX	ASX	CARAJAS FPO	02-Dec-15	12:42pm	55,642	0.01	0.01	0.01	0.01	0.00	0.00%	1.09M
HAR.AX	ASX	HARANGA GD FPO	02-Dec-15	12:42pm	50,000	0.00	0.00	0.00	0.00	0.00	0.00%	1.37M
DRG.AX	ASX	DRAIG RESO FPO	02-Dec-15	12:42pm	42,298	0.03	0.03	0.03	0.03	0.00	3.13%	2.19M
GUF.AX	ASX	TERRACOM LIMITED	17-Nov-15	3:26pm	245,176	0.01	0.01	0.01	0.01	0.00	0.00%	14.25M
MNP.V	VAN	MNP PETROLEUM CORPORATION	01-Dec-15	12:43pm	80,000	0.10	0.11	0.11	0.09	-0.01	-9.09%	16.61M
KCC.V	VAN	KINCORA COPPER LIMITED	01-Dec-15	2:23pm	10,000	0.02	0.02	0.02	0.02	0.00	0.00%	6.20M
YAK.V	VAN	MONGOLIA GROWTH GROUP LTD	01-Dec-15	3:50pm	13,901	0.38	0.41	0.41	0.37	-0.02	-5.00%	13.49M
AMO.V	VAN	ALTAN RIO MINERALS LIMITED	01-Dec-15	3:46pm	15,000	0.02	0.02	0.02	0.02	0.00	0.00%	1.78M
EAS.V	VAN	EAST ASIA MINERALS CORPORATION	01-Dec-15	12:25pm	130,400	0.01	0.01	0.01	0.01	0.00	0.00%	843395
2302.HK	HKG	CNNC INT'L	01-Dec-15	11:21am	148,000	3.35	3.40	3.40	3.39	0.00	0.00%	1.64B
0276.HK	HKG	MONGOLIA ENERGY	01-Dec-15	3:59pm	1,209,437	0.20	0.21	0.22	0.20	0.00	-1.48%	348.80M
0402.HK	HKG	PEACEMAP HOLD	02-Dec-15	9:45am	20,000	0.31	0.31	0.31	0.31	0.00	0.00%	2.53B
0661.HK	HKG	CDAYENONFER	02-Dec-15	9:41am	2,000	0.16	0.16	0.16	0.16	0.01	3.33%	2.75B
0835.HK	HKG	ASIA COAL	02-Dec-15	9:47am	340,000	0.13	0.13	0.13	0.13	0.00	0.78%	1.25B
0975.HK	HKG	MONGOL MINING	02-Dec-15	9:20am	10,500	0.20	0.20	0.20	0.20	0.00	0.51%	1.84B
1166.HK	HKG	SOLARTECH-NEW	02-Dec-15	9:48am	9,980,000	0.34	0.34	0.34	0.34	0.00	-1.45%	555.22M
1733.HK	HKG	WINSWAY	28-Aug-15	3:59pm	10,334,000	0.15	0.14	0.15	0.14	0.00	0.00%	547.09M
1878.HK	HKG	SOUTHGOBI-S	02-Dec-15	9:48am	17,900	2.10	2.30	2.30	2.10	-0.23	-9.87%	541.80M
2899.HK	HKG	ZIJIN MINING	02-Dec-15	9:47am	1,327,675	1.95	1.95	1.96	1.94	-0.01	-0.51%	11.25B
0061.HK	HKG	NORTH ASIA RES	27-Nov-15	3:59pm	375,825,000	0.06	0.06	0.06	0.05	0.00	0.00%	1.24B
MATD.L	LSE	PETRO MATAD	01-Dec-15	4:30pm	1,213	3.38	3.25	3.25	3.25	0.00	0.00%	9.63M
OPP.L	LSE	ORIGO PARTNERS	01-Dec-15	4:30pm	30,000	2.00	2.00	1.75	1.75	0.00	0.00%	7.17M
CAML.L	LSE	CENTRAL ASIA METAL	01-Dec-15	4:50pm	111,930	156.25	159.75	159.75	156.00	-1.75	-1.11%	174.31M
AAB.TO	TOR	ABERDEEN INTERNATIONAL INC.	01-Dec-15	3:09pm	10,500	0.12	0.12	0.12	0.12	0.00	0.00%	11.60M
LUG.TO	TOR	LUNDIN GOLD INC	01-Dec-15	3:21pm	1,700	3.95	4.00	4.01	3.95	-0.04	-1.00%	399.98M

PCY.TO	TOR	PROPHECY DEVELOPMENT CORP	01-Dec-15	10:22am	21,650	0.03	0.02	0.03	0.02	0.00	0.00%	8.55M
ERD.TO	TOR	ERDENE RESOURCE DEVELOPMENT	01-Dec-15	1:24pm	6,500	0.13	0.14	0.14	0.13	0.00	0.00%	13.66M
SGQ.TO	TOR	SOUTHGOBI RESOURCES LTD	24-Nov-15	12:44pm	100	0.30	0.30	0.30	0.30	0.00	0.00%	73.71M
CG.TO	TOR	CENTERRA GOLD INC.	01-Dec-15	4:00pm	503,369	7.40	7.60	7.60	7.16	0.14	1.93%	1.75B
CGG.TO	TOR	CHINA GOLD INT RESOURCES CORP.	01-Dec-15	4:00pm	87,738	1.91	1.87	1.92	1.86	0.04	2.14%	757.15M
IVN.TO	TOR	IVANHOE MINES LTD	01-Dec-15	4:00pm	455,613	0.65	0.67	0.67	0.64	-0.01	-1.52%	1.31B
DML.TO	TOR	DENISON MINES CORP.	01-Dec-15	4:00pm	948,515	0.54	0.51	0.54	0.51	0.02	3.85%	279.96M