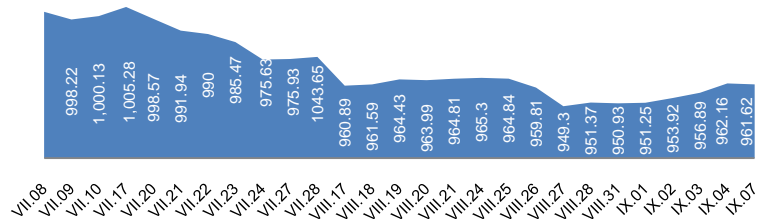


### 1. МОНГОЛЫН ХӨРӨНГИЙН БИРЖИЙН АРИЛЖАА

#### 1.1. Арилжааны мэдээ

Огноо	2015.IX.04	2015.IX.07	Өөрчлөлт %/
Арилжигдсан ширхэг	3,475.0	422.0	↓ -87.86
Үнийн дүн /сая.төг/	4.6	0.9	↓ -81.3
Үүнээс: ЗГҮЦ			
Хэлцлийн тоо	31	17	↓ -45.16
Үнэт цаасны тоо /ХК/	16	9	↓ -43.75
ЗЗҮ /наяд.төг/	1,297	1	↓ -0.09
ТОП-20 индекс	13,107	13,092	↓ -0.11
MSE all индекс	962	962	↓ -0.06

#### 1.2. MSE all индексийн тренд



#### 1.3. Идэвхитэй арилжигдсан үнэт цаас

Үнэт цаасны нэр	Ширхэг	Үнэт цаасны нэр	Үнийн дүн /төг/	арилжаанд эзлэх хувь
УЛСЫН ИХ ДЭЛГҮҮР	149	БАГАНУУР	347,150	40.07
БАГАНУУР	131	ШАРЫН ГОЛ	300,000	34.63
ШАРЫН ГОЛ	60	УЛСЫН ИХ ДЭЛ	71,520	8.26
МЕРЕКС	31	АПУ	69,990	8.08
АПУ	20	ТАВАН ТОЛГО	34,490	3.98

#### 1.4. Хамгийн их өөрчлөлттэй үнэт цаас

Үнэт цаасны нэр	Ханш	Ханшийн өөрчлөлт %/
РЕМИКОН	83	6.77
МЕРЕКС	80	1.06
ТАВАН ТОЛГОЙ	3,449	0.06
УЛСЫН ИХ ДЭЛГҮ	480	-4
БАГАНУУР	2,650	-1.85

Эх сурвалж: <http://mse.mn/>

### 2. ХӨДӨӨ АЖ АХУЙН БИРЖИЙН АРИЛЖАА

Барааны төрөл	2015.IX.07				2014 оны IX сар			
	Хэмжээ /тонн/	Үнэ /1кг.төг/	Нийт үнэ /сая.төг/	Эзлэх хувь	Хэмжээ /тонн/	Үнэ /кг/	Нийт үнэ /сая.төг/	Эзлэх хувь
Ноолуур	55.0	65,000.0	3,575.0	100.0	180.0	78,145	14,066.8	89.7
Хонины ноос				0.0	783.0	1,402	1,098.1	7.0
Тэмээний ноос				0.0	101.0	5,178	523.0	3.334
Ямааны завод ноос				0.0				
Хонины завод ноос				0.0				
Тэмээний завод ноос				0.0				
Хүнсний буудай				0.0				
<b>Нийт дүн</b>	<b>55.0</b>		<b>3,575.0</b>	<b>100.0</b>	<b>1,064</b>		<b>15,688</b>	<b>100</b>

Эх сурвалж: <http://www.mce.mn/>

### 3. ВАЛЮТЫН ХАНШ

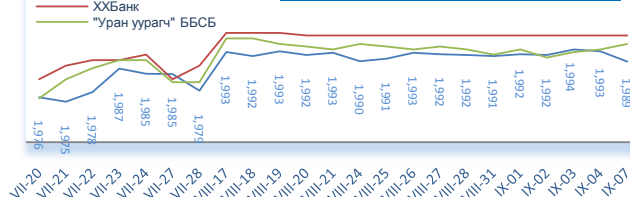
#### 3.1. Монголбанкны зарласан ханш /төг/

	USD	RUB	CNY	EUR	JPY	GBP	KRW	SGD	CAD	AUD
2015.IX.07	1,989.47	28.99	312.47	2,216.27	16.68	3,021.71	1.65	1,395.09	1,500.02	1,379.60
2014 оны IX сар	1,835.75	48.33	299.04	2,370.52	17.13	2,995.63	1.77	1,453.92	1,668.87	1,663.19
2013 оны IX сар	1,662.45	50.98	271.65	2,218.71	16.75	2,635.52	1.53	1,315.79	1,605.18	1,543.01

#### 3.2. Бэлэн USD ханш /төг/

	2015.IX.07		Өөрчлөлт %/	
	Авах	Зарах	Авах	Зарах
ХХБанк	1,989.0	1,999.0	0.00	0.00
ХААН банк	1,986.0	1,997.0	0.00	0.00
"Номин карт" ББСБ	1,992.0	1,995.0	0.00	0.00
"Уран уурагч" ББСБ	1,993.0	1,996.0	0.10	0.10

#### 3.3. Бэлэн USD зарах ханшны тренд /төг/

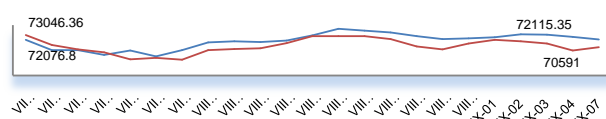


Эх сурвалж: <http://www.mongolbank.mn/dblist>

### 4. МЕТАЛЛЫН ХАНШ

	2015.IX.07		Өөрчлөлт %/	
	Алт /гр/	Мөнгө /гр/	Алт /гр/	Мөнгө /гр/
Монгол банк	72,115.4	947.8	-0.72	0.37
ХХБанк	70,591.0	870.0	0.91	-0.68
<b>Зөрүү</b>	<b>1,524.4</b>	<b>77.8</b>		

#### Алтын ханшны тренд



Эх сурвалж: <http://tdbm.mn/mn/exchange>

### 5. ОНЦЛОХ ҮЙЛ ЯВДАЛ /мэдээлэл дээр дарна уу/

5.1. "Төлбөрийн картын эрсдэлийн Олон улсын зөвлөгөөн-2015" зохион байгуулагдана

5.2. Орон сууцны 10 хувийн урьдчилгаатай зээлийг энэ долоо хоногт олгож эхэлнэ

5.3. Зах зээлийн хамгийн өндөр үнэлгээтэй компаниуд АПУ, Таван толгой, Говь ХК байна

5.4. Ханш юу өгүүлнэ вэ?

