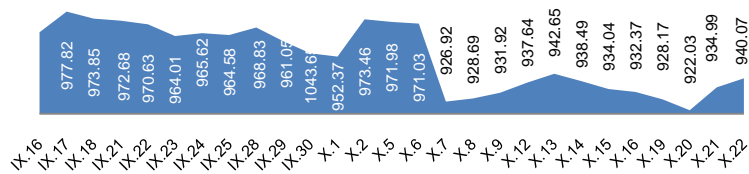


### 1. МОНГОЛЫН ХӨРӨНГИЙН БИРЖИЙН АРИЛЖАА

#### 1.1. Арилжааны мэдээ

Огноо	2015.X.21	2015.X.22	Өөрчлөлт /%/
Арилжигдсан ширхэг	7,341	6,058.0	↓ -17.48
Үнийн дүн /сая.төг/	4.1	8.3	↑ 105.4
Үүнээс: ЗГҮЦ			
Хэлцлийн тоо	34	35	↑ 2.94
Үнэт цаасны тоо /ХК/	9	12	↑ 33.33
ЗЗҮ /наяд.төг/	1,320	1,325	↑ 0.34
ТОП-20 индекс	13,161	13,279	↑ 0.90
MSE all индекс	935	940	↑ 0.54

#### 1.2. MSE all индексийн тренд



#### 1.3. Идэвхитэй арилжигдсан үнэт цаас

Үнэт цаасны нэр	Ширхэг	Үнэт цаасны нэр	Үнийн дүн /төг/	арилжаанд эзлэх хувь
БИ ДИ СЕК	3,500	БИ ДИ СЕК	6,300,000	75.68
УЛСЫН ИХ ДЭЛГҮҮР	1,007	АПУ	1,056,080	12.69
ЖЕНКО ТУР БЮРО	515	УЛСЫН ИХ ДЭ	673,670	8.09
АПУ	295	ТАВАН ТОЛГО	108,000	1.30
ХӨХ ГАН	291	АДУУН ЧУЛУУ	89,850	10.79

#### 1.4. Хамгийн их өөрчлөлттэй үнэт цаас

Үнэт цаасны нэр	Ханш	Ханшийн өөрчлөлт /%/
УЛСЫН ИХ ДЭЛГҮҮ	669	11.89
БИ ДИ СЕК	1,800	7.78
МЕРЕКС	78	6.85
МОНИНЖБАР	175	-2.78
ХӨХ ГАН	80	-2.31
АПУ	3,580	-0.28

Эх сурвалж: <http://mse.mn/>

### 2. ХӨДӨӨ АЖ АХУЙН БИРЖИЙН АРИЛЖАА

Барааны төрөл	2015.X.21				2014 оны X сар			
	Хэмжээ /тонн/	Үнэ /1кг.төг/	Нийт үнэ /сая.төг/	Эзлэх хувь	Хэмжээ /тонн/	Үнэ /кг/	Нийт үнэ /сая.төг/	Эзлэх хувь
Ноолуур	28.0	57,735.7	1,616.6	100.0	180.0	78,145	14,066.8	89.7
Хонины ноос				0.0	783.0	1,402	1,098.1	7.0
Тэмээний ноос				0.0	101.0	5,178	523.0	3.334
Ямааны завод ноос				0.0				
Хонины завод ноос				0.0				
Тэмээний завод ноос				0.0				
Хүнсний буудай				0.0				
<b>Нийт дүн</b>	<b>28.0</b>		<b>1,616.6</b>	<b>100.0</b>	<b>1,064</b>		<b>15,688</b>	<b>100</b>

Эх сурвалж: <http://www.mce.mn/>

2015.X.22-ны өдөр ХААБ-д арилжаа хийгдээгүй байна

### 3. ВАЛЮТЫН ХАНШ

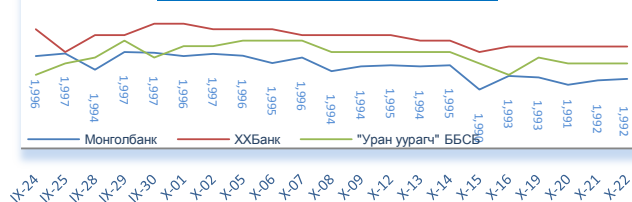
#### 3.1. Монголбанкны зарласан ханш /төг/

	USD	RUB	CNY	EUR	JPY	GBP	KRW	SGD	CAD	AUD
2015.X.22 2014.X сар	↑ 1.09	↓ 0.66	↑ 1.05	↑ 0.95	↑ 0.97	↑ 1.03	↑ 0.99	↑ 0.98	↑ 0.91	↑ 0.86
2015.X.22	1,992.26	31.67	313.48	2,253.54	16.65	3,077.05	1.75	1,430.40	1,518.26	1,437.02
2014 оны X сар	1,835.75	48.33	299.04	2,370.52	17.13	2,995.63	1.77	1,453.92	1,668.87	1,663.19
2013 оны X сар	1,662.45	50.98	271.65	2,218.71	16.75	2,635.52	1.53	1,315.79	1,605.18	1,543.01

#### 3.2. Бэлэн USD ханш /төг/

	2015.X.22		Өөрчлөлт /%/	
	Авах	Зарах	Авах	Зарах
ХХБанк	1,989.0	1,998.0	→ 0.00	→ 0.00
ХААН банк	1,987.0	1,997.0	→ 0.00	→ 0.00
"Номин карт" ББСБ	1,991.0	1,995.0	→ 0.00	→ 0.00
"Уран уурагч" ББСБ	1,993.0	1,995.0	→ 0.00	→ 0.00

#### 3.3. Бэлэн USD зарах ханшны тренд /төг/

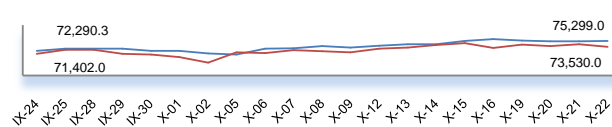


Эх сурвалж: <http://www.mongolbank.mn/dblistofficialdailyrate.aspx>

### 4. МЕТАЛЛЫН ХАНШ

	2015.X.22		Өөрчлөлт /%/	
	Алт /гр/	Мөнгө /гр/	Алт /гр/	Мөнгө /гр/
Монгол банк	75,299.0	1,010.9	↑ 0.20	↓ -1.00
ХХБанк	73,530.0	937.0	↓ -0.95	↓ -1.58
<b>Зөрүү</b>	<b>1,769.0</b>	<b>73.9</b>		

#### Алтын ханшны тренд



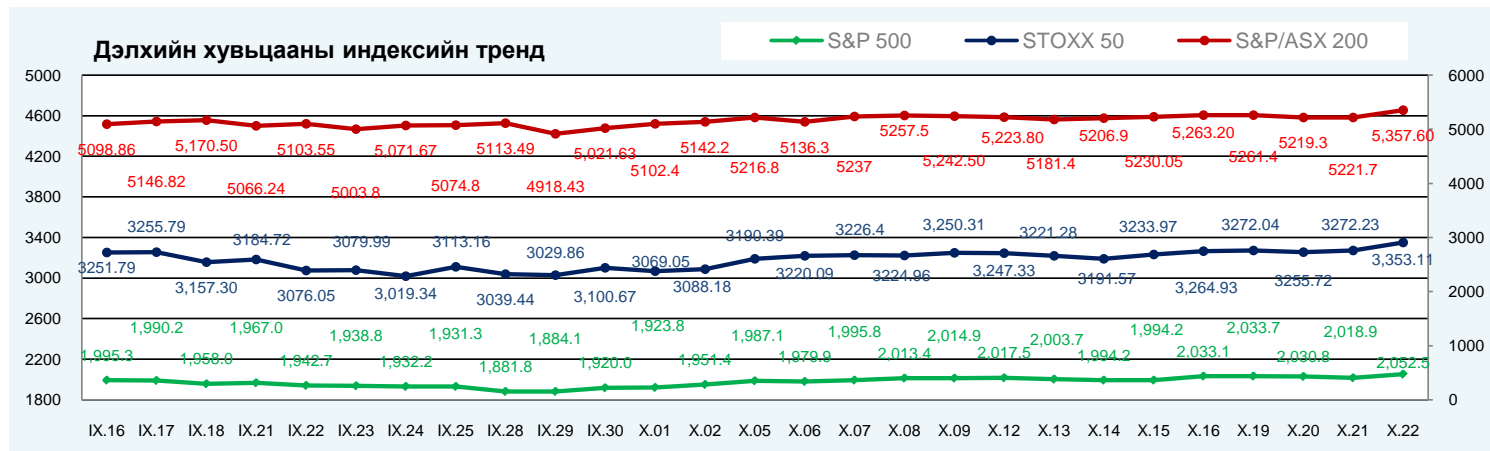
Эх сурвалж: <http://tdbm.mn/mn/exchange>

### 5. ОНЦЛОХ ҮЙЛ ЯВДАЛ /мэдээлэл дээр дарна уу/

- Валютын дуудлага худалдааны хаалтын ханш / Своп, форвард
- Монголбанкны Ерөнхийлөгчийн УИХ-ын нэгдсэн чуулганы хуралдаанд хэлсэн үг
- "Оюутолгой" 310, "Эрдэнэт" 202 тэрбумыг төсөвт төвлөрүүлжээ
- Уул уурхай "моодноос" гарлаа, одоо...
- Долларын ханш хөөж тэнцвэртэй хөгжилд хүрэх үү?
- "Монголросцветмет" дэх ОХУ-ын хувьцаа эзэмшигч өөрчлөгдлөө
- Япон улс Тавантолгойн төмөр замын төсөлд хамтран ажиллана

# ОЛОН УЛСЫН САНХҮҮГИЙН ЗАХ ЗЭЭЛИЙН 2015 ОНЫ 10 САРЫН 22-НЫ ӨДРИЙН ТОЙМ МЭДЭЭ

1. ДЭЛХИЙН ХУВЬЦААНЫ ИНДЕКС:					2015.10.21	2015.10.22			
Индекс нэр	Индекс	Өөрчлөлт (Нэгж)	Өөрчлөлт (%)	Хугацаа	Индекс	Өөрчлөлт (Нэгж)	Өөрчлөлт (%)	Хугацаа	
АНУ	Dow Jones Industrial Average	17,168.6	-48.50	-0.28%	4:15:00 PM	17,489.2	320.55	1.87%	4:15:00 PM
	S&P 500 Index	2,018.9	-11.83	-0.58%	4:31:29 PM	2,052.5	33.57	1.66%	4:28:04 PM
	NASDAQ Composite Index	4,840.1	-40.85	-0.84%	5:16:04 PM	4,920.1	79.93	1.65%	5:16:04 PM
Европ	EURO STOXX 50 Price EUR	3,272.2	16.51	0.51%	5:03:04 PM	3,353.1	80.88	2.47%	5:03:04 PM
	FTSE 100 Index	6,348.4	3.29	0.05%	11:35:29 AM	6,376.3	27.86	0.44%	11:35:29 AM
	Deutsche Boerse AG German Stock	10,238.1	90.42	0.89%	12:30:17 PM	10,492.0	253.87	2.48%	12:30:17 PM
Ази	Nikkei 225	18,554.3	347.13	1.91%	2:15:02 AM	18,861.2	425.28	2.31%	8:09:30 PM
	Hong Kong Hang Seng Index	22,989.2	-86.39	-0.37%	4:01:22 AM	22,845.4	-143.85	-0.63%	4:01:22 AM
	S&P/ASX 200	5,221.7	-26.61	-0.51%	7:54:05 PM	5,357.6	93.76	1.78%	8:15:05 PM



Эх сурвалж: <http://www.bloomberg.com/markets/stocks/world-indexes/>

## 2. ГАДААД ВАЛҮТЫН ХАНШ

Америк валют:				Европ, Ойрхи Дорнод, Африкийн Валют				Ази-Номхон далайн Валют				
№	Валют	Үнэ цэнэ	Өөрчлөлт	Хувь	Валют	Үнэ цэнэ	Өөрчлөлт	Хувь	Валют	Үнэ цэнэ	Өөрчлөлт	Хувь
1	<a href="#">USD-CAD</a>	1.3093	0.0005	0.04%	<a href="#">EUR-USD</a>	1.1092	-0.0017	-0.15%	<a href="#">AUD-USD</a>	0.7226	0.0018	0.25%
2	<a href="#">USD-MXN</a>	16.4955	0.019	0.12%	<a href="#">GBP-USD</a>	1.5391	-0.0003	-0.02%	<a href="#">NZD-USD</a>	0.6828	0.0035	0.52%
3	<a href="#">USD-BRL</a>	3.9065	-0.0339	-0.86%	<a href="#">USD-CHF</a>	0.9737	0.0005	0.05%	<a href="#">USD-JPY</a>	120.89	0.2	0.17%
4	<a href="#">USD-CLP</a>	689.46	-4.33	-0.62%	<a href="#">USD-SEK</a>	8.4563	0.0071	0.08%	<a href="#">USD-HKD</a>	7.7501	-0.0001	0.00%
5	<a href="#">USD-COP</a>	2904.19	-56.26	-1.90%	<a href="#">USD-DKK</a>	6.726	0.0108	0.16%	<a href="#">USD-SGD</a>	1.3884	-0.006	-0.43%
6	<a href="#">USD-PEN</a>	3.261	0.001	0.03%	<a href="#">USD-NOK</a>	8.297	-0.0368	-0.44%	<a href="#">USD-TWD</a>	32.496	0.035	0.11%
7	<a href="#">USD-VEF</a>	6.2921	0	0.00%	<a href="#">USD-CZK</a>	24.417	0.0392	0.16%	<a href="#">USD-KRW</a>	1,127.59	-10.91	-0.96%
8	<a href="#">USD-CRC</a>	534.25	-1.1501	-0.21%	<a href="#">USD-SKK</a>	27.1615	0.042	0.15%	<a href="#">USD-PHP</a>	46.563	0.033	0.07%
9	<a href="#">USD-ARS</a>	9.5114	0.0027	0.03%	<a href="#">USD-PLN</a>	3.8355	0.0091	0.24%	<a href="#">USD-IDR</a>	13,640.30	-83.6	-0.61%
10					<a href="#">USD-HUF</a>	279.73	0.27	0.10%	<a href="#">USD-INR</a>	65.1263	0.0688	0.11%
11					<a href="#">USD-RUB</a>	62.555	0.0058	0.01%	<a href="#">USD-CNY</a>	6.3581	0.009	0.14%
12					<a href="#">USD-TRY</a>	2.8685	-0.0045	-0.16%	<a href="#">USD-MYR</a>	4.2175	-0.0663	-1.55%
13					<a href="#">USD-ILS</a>	3.8785	0.01	0.26%	<a href="#">USD-THB</a>	35.488	-0.092	-0.26%
14					<a href="#">USD-KES</a>	102.13	0.03	0.03%				
15					<a href="#">USD-ZAR</a>	13.4067	0.0077	0.06%				
16					<a href="#">USD-MAD</a>	9.779	0.0108	0.11%				

Эх сурвалж: <http://www.bloomberg.com/markets/currencies/>

## 3. БАРАА, ТҮҮХИЙ ЭДИЙН ХАНШ

№	Үнэ цэнэтэй, арилжаа	Нэгж	Үнэ	Өөрчлөлт	Хувь	Лондон Металын Бирж	Үнэ (\$/тонн)
1	COMEX Gold Алт	\$/ тонн унц	1,165.50	-0.6	-0.05%	Хөнгөн цагаан хайлш	1,690.00
2	Gold Spot Алт спот	\$/ тонн унц	1,166.35	0.3	0.03%	Зэс	5,270.00
3	COMEX Мөнгө	\$/ тонн унц	15.87	0.03	0.18%	Хар тугалга	1,793.50
4	COMEX Зэс	\$/фунт	238.60	0.25	0.10%	Цайр	1,782.00
5	Platinum Платинум	\$/ тонн унц	1,011.70	1.25	0.12%	Гангийн бэлдэц	220.00
6	Crude Oil Газрын тос	\$/баррел	48.29	0.21	0.44%	Никель	10,460.00

Эх сурвалж: <http://www.bloomberg.com/markets/commodities/futures> <https://www.lme.com/>

## 4. ОНЦЛОХ ҮЙЛ ЯВДАЛ:

- 4.1. [Beijing May Lift Capital Controls by 2020](#)
- 4.2. [The \\$63 Billion Market That Korea's Stock Exchange Wants in On](#)
- 4.3. [AT&T profit beats Street, raises full-year forecast](#)

Эх сурвалж: Холбогдох цахим хуудас. Тайлбар: Дэлгэрэнгүй мэдээллийг холбогдох линк дээр дарж авна уу.

Хаяг: Засгийн газрын IV байр, Бага тойруу-33, Улаанбаатар-15160 Утас: +976 51 265633 [www.frc.mn](http://www.frc.mn)