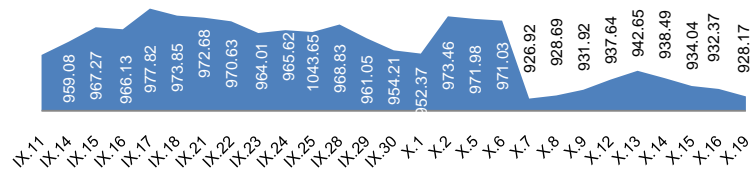


### 1. МОНГОЛЫН ХӨРӨНГИЙН БИРЖИЙН АРИЛЖАА

#### 1.1. Арилжааны мэдээ

| Огноо                | 2015.X.15 | 2015.X.19 | Өөрчлөлт /%/ |
|----------------------|-----------|-----------|--------------|
| Арилжигдсан ширхэг   | 10,767.0  | 13,280.0  | ↑ 23.34      |
| Үнийн дүн /сая.төг/  | 8.7       | 9.9       | ↑ 14.4       |
| Үүнээс: ЗГҮЦ         |           |           |              |
| Хэлцлийн тоо         | 47        | 34        | ↓ -27.66     |
| Үнэт цаасны тоо /ХК/ | 16        | 13        | ↓ -18.75     |
| ЗЗҮ /наяд.төг/       | 1,322     | 1,316     | ↓ -0.46      |
| ТОП-20 индекс        | 13,135    | 13,009    | ↓ -0.96      |
| MSE all индекс       | 934       | 932       | ↓ -0.18      |

#### 1.2. MSE all индексийн тренд



#### 1.3. Идэвхитэй арилжигдсан үнэт цаас

| Үнэт цаасны нэр  | Ширхэг | Үнэт цаасны нэр | Үнийн дүн /төг/ | арилжаанд эзлэх хувь |
|------------------|--------|-----------------|-----------------|----------------------|
| УЛСЫН ИХ ДЭЛГҮҮР | 9,938  | УЛСЫН ИХ ДЭ     | 1,435,161       | 14.48                |
| ГЕРМЕС ЦЕНТР     | 2,561  | ТАЛХ ЧИХЭР      | 1,274,000       | 12.85                |
| АПУ              | 175    | ГОВЬ            | 757,795         | 7.65                 |
| АДУУН ЧУЛУУН     | 169    | АПУ             | 685,290         | 6.91                 |
| ХАСУ-МАНДАЛ      | 105    | ДАРХАН ХҮНС     | 586,190         | 5.91                 |

Эх сурвалж: <http://mse.mn/>

#### 1.4. Хамгийн их өөрчлөлттэй үнэт цаас

| Үнэт цаасны нэр | Ханш   | Ханшийн өөрчлөлт /%/ |
|-----------------|--------|----------------------|
| ИХ              |        |                      |
| ГАЗАР СУЛЖМЭЛ   | 40,000 | 5.26                 |
| АДУУН ЧУЛУУН    | 1,634  | 0.18                 |
| ГОВЬ            | 8,265  | 0.12                 |
| Бага            |        |                      |
| УЛСЫН ИХ ДЭЛГҮ  | 590    | -8.83                |
| ШАРЫН ГОЛ       | 4,810  | -3.80                |
| ТАВ             | 25,500 | -1.92                |

### 2. ХӨДӨӨ АЖ АХУЙН БИРЖИЙН АРИЛЖАА

| Барааны төрөл       | 2015.X.19     |               |                    |              | 2014 оны IX сар |          |                    |            |
|---------------------|---------------|---------------|--------------------|--------------|-----------------|----------|--------------------|------------|
|                     | Хэмжээ /тонн/ | Үнэ /1кг.төг/ | Нийт үнэ /сая.төг/ | Эзлэх хувь   | Хэмжээ /тонн/   | Үнэ /кг/ | Нийт үнэ /сая.төг/ | Эзлэх хувь |
| Ноолуур             |               |               |                    | 0.0          | 180.0           | 78,145   | 14,066.8           | 89.7       |
| Хонины ноос         | 250.0         | 1972.0        | 493.0              | 100.0        | 783.0           | 1,402    | 1,098.1            | 7.0        |
| Тэмээний ноос       |               |               |                    | 0.0          | 101.0           | 5,178    | 523.0              | 3.334      |
| Ямааны завод ноос   |               |               |                    | 0.0          |                 |          |                    |            |
| Хонины завод ноос   |               |               |                    | 0.0          |                 |          |                    |            |
| Тэмээний завод ноос |               |               |                    | 0.0          |                 |          |                    |            |
| Хүнсний буудай      |               |               |                    | 0.0          |                 |          |                    |            |
| <b>Нийт дүн</b>     | <b>250.0</b>  |               | <b>493.0</b>       | <b>100.0</b> | <b>1,064</b>    |          | <b>15,688</b>      | <b>100</b> |

Эх сурвалж: <http://www.mce.mn/>

### 3. ВАЛЮТЫН ХАНШ

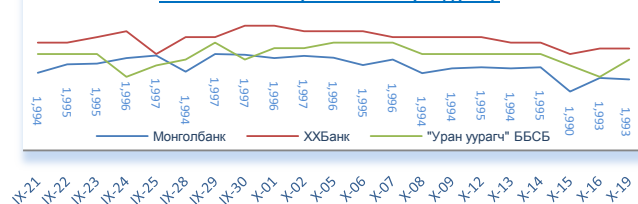
#### 3.1. Монголбанкны зарласан ханш /төг/

|                       | USD      | RUB    | CNY    | EUR      | JPY    | GBP      | KRW    | SGD      | CAD      | AUD      |
|-----------------------|----------|--------|--------|----------|--------|----------|--------|----------|----------|----------|
| 2015.X.19 2014.IX сар | ↑ 1.09   | ↓ 0.67 | ↑ 1.05 | ↑ 0.95   | ↑ 0.97 | ↑ 1.03   | ↑ 1.01 | ↑ 0.99   | ↑ 0.92   | ↑ 0.87   |
| 2015.X.19             | 1,992.53 | 32.43  | 313.36 | 2,262.12 | 16.69  | 3,081.25 | 1.78   | 1,441.72 | 1,543.52 | 1,453.15 |
| 2014 оны IX сар       | 1,835.75 | 48.33  | 299.04 | 2,370.52 | 17.13  | 2,995.63 | 1.77   | 1,453.92 | 1,668.87 | 1,663.19 |
| 2013 оны IX сар       | 1,662.45 | 50.98  | 271.65 | 2,218.71 | 16.75  | 2,635.52 | 1.53   | 1,315.79 | 1,605.18 | 1,543.01 |

#### 3.2. Бэлэн USD ханш /төг/

|                    | 2015.X.19 |         | Өөрчлөлт /%/ |        |
|--------------------|-----------|---------|--------------|--------|
|                    | Авах      | Зарах   | Авах         | Зарах  |
| ХХБанк             | 1,989.0   | 1,998.0 | → 0.00       | → 0.00 |
| ХААН банк          | 1,987.0   | 1,997.0 | → 0.00       | → 0.00 |
| "Номин карт" ББСБ  | 1,994.0   | 1,997.0 | ↑ 0.10       | ↑ 0.05 |
| "Уран уурагч" ББСБ | 1,994.0   | 1,996.0 | ↑ 0.15       | ↑ 0.15 |

#### 3.3. Бэлэн USD зарах ханшны тренд /төг/

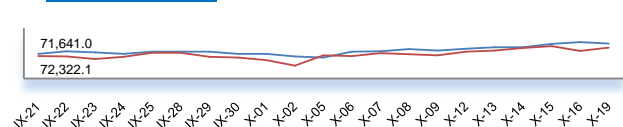


Эх сурвалж: <http://www.mongolbank.mn/dblistofficialdailyrate.aspx>

### 4. МЕТАЛЛЫН ХАНШ

|              | 2015.X.19      |             | Өөрчлөлт /%/ |            |
|--------------|----------------|-------------|--------------|------------|
|              | Алт /гр/       | Мөнгө /гр/  | Алт /гр/     | Мөнгө /гр/ |
| Монгол банк  | 75,390.4       | 1,025.1     | ↓ -0.63      | ↓ -0.84    |
| ХХБанк       | 74,169.0       | 960.0       | ↑ 1.40       | ↓ -0.41    |
| <b>Зөрүү</b> | <b>1,221.4</b> | <b>65.1</b> |              |            |

#### Алтын ханшны тренд



Эх сурвалж: <http://tdbm.mn/mn/exchange>

### 5. ОНЦЛОХ ҮЙЛ ЯВДАЛ /мэдээлэл дээр дарна уу/

5.1. БНХАУ-ын эдийн засаг 6.9 хувиар өссөн нь шинжээчдийн таамаглалаас өндөр байлаа

5.2. Үйлдвэрийн үнээр нь үндэсний бараагаа авах боломжтой

5.3. Сайн төсвийн саарал асуудлууд

5.4. 2015 он гарсаар мхб-ээр 24.7 сая ширхэг үнэт цаас арилжаалсан байна

5.5. "Оюу толгой" компани цахилгаан дамжуулах дэд бүтцийг төрийн өмчлөлд шилжүүлэв

# ОЛОН УЛСЫН САНХҮҮГИЙН ЗАХ ЗЭЭЛИЙН 2015 ОНЫ 10 САРЫН 19-НИЙ ӨДРИЙН ТОЙМ МЭДЭЭ

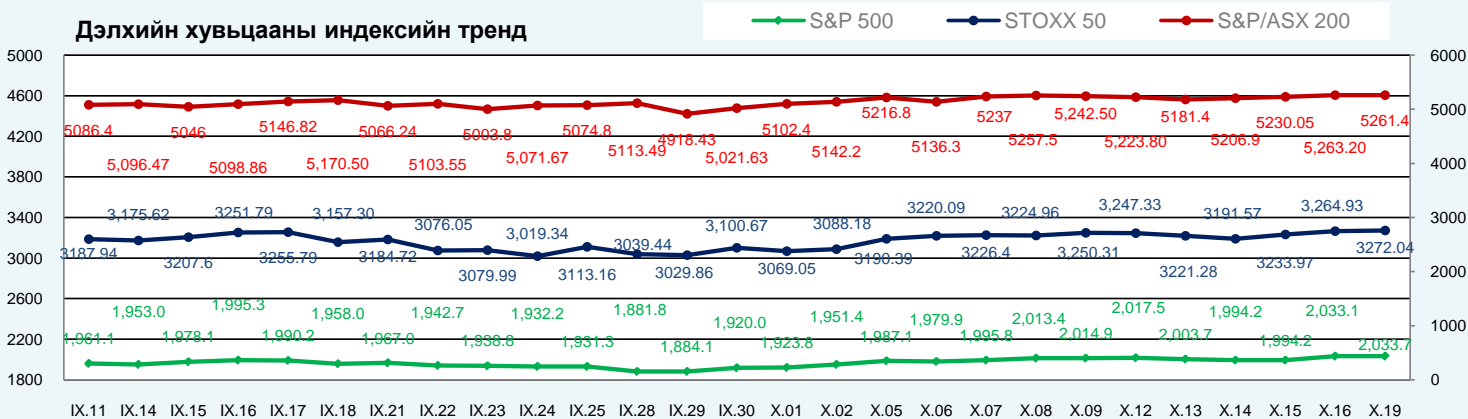
## 1. ДЭЛХИЙН ХУВЬЦААНЫ ИНДЕКС:

2015.10.16

2015.10.19

|       | Индекс нэр                      | Индекс   | Өөрчлөлт (Нэгж) | Өөрчлөлт (%) | Хугацаа     | Индекс   | Өөрчлөлт (Нэгж) | Өөрчлөлт (%) | Хугацаа     |
|-------|---------------------------------|----------|-----------------|--------------|-------------|----------|-----------------|--------------|-------------|
| АНУ   | Dow Jones Industrial Average    | 17,216.0 | 74.22           | 0.43%        | 4:15:00 PM  | 17,230.5 | 14.57           | 0.08%        | 4:15:00 PM  |
|       | S&P 500 Index                   | 2,033.1  | 9.25            | 0.46%        | 4:31:07 PM  | 2,033.7  | 0.55            | 0.03%        | 4:31:45 PM  |
|       | NASDAQ Composite Index          | 4,886.7  | 16.59           | 0.34%        | 5:16:04 PM  | 4,905.5  | 18.79           | 0.38%        | 5:16:04 PM  |
| Европ | EURO STOXX 50 Price EUR         | 3,264.9  | 26.12           | 0.81%        | 5:03:04 PM  | 3,272.0  | 7.11            | 0.22%        | 5:03:04 PM  |
|       | FTSE 100 Index                  | 6,378.0  | 39.37           | 0.62%        | 11:35:29 AM | 6,352.3  | -25.71          | -0.40%       | 11:35:29 AM |
|       | Deutsche Boerse AG German Stock | 10,104.4 | 39.63           | 0.39%        | 12:30:17 PM | 10,164.3 | 59.88           | 0.59%        | 12:30:17 PM |
| Ази   | Nikkei 225                      | 18,162.9 | -128.87         | -0.70%       | 9:02:30 PM  | 18,131.2 | -160.57         | -0.88%       | 2:15:02 AM  |
|       | Hong Kong Hang Seng Index       | 23,067.4 | 179.20          | 0.78%        | 4:01:22 AM  | 23,075.6 | 8.24            | 0.04%        | 4:01:24 AM  |
|       | S&P/ASX 200                     | 5,263.2  | -5.01           | -0.10%       | 9:07:35 PM  | 5,261.4  | -8.31           | -0.16%       | 7:49:05 PM  |

### Дэлхийн хувьцааны индексийн тренд



Эх сурвалж: <http://www.bloomberg.com/markets/stocks/world-indexes/>

## 2. ГАДААД ВАЛҮТЫН ХАНШ

| Америк валют: |                         |          |          |        | Европ, Ойрхи Дорнод, Африкийн Валют |          |          |        | Ази-Номхон далайн Валют |           |          |        |
|---------------|-------------------------|----------|----------|--------|-------------------------------------|----------|----------|--------|-------------------------|-----------|----------|--------|
| №             | Валют                   | Үнэ цэнэ | Өөрчлөлт | Хувь   | Валют                               | Үнэ цэнэ | Өөрчлөлт | Хувь   | Валют                   | Үнэ цэнэ  | Өөрчлөлт | Хувь   |
| 1             | <a href="#">USD-CAD</a> | 1.3023   | 0.0004   | 0.03%  | <a href="#">EUR-USD</a>             | 1.1328   | 0.0001   | 0.01%  | <a href="#">AUD-USD</a> | 0.7251    | 0.0003   | 0.04%  |
| 2             | <a href="#">USD-MXN</a> | 16.4891  | 0.0005   | 0.00%  | <a href="#">GBP-USD</a>             | 1.5468   | 0.0003   | 0.02%  | <a href="#">NZD-USD</a> | 0.6804    | 0.0013   | 0.19%  |
| 3             | <a href="#">USD-BRL</a> | 3.8863   | -0.0373  | -0.95% | <a href="#">USD-CHF</a>             | 0.9563   | -0.0001  | -0.01% | <a href="#">USD-JPY</a> | 119.49    | -0.01    | -0.01% |
| 4             | <a href="#">USD-CLP</a> | 680.55   | 5.57     | 0.83%  | <a href="#">USD-SEK</a>             | 8.3187   | 0.0003   | 0.00%  | <a href="#">USD-HKD</a> | 7.7501    | 0        | 0.00%  |
| 5             | <a href="#">USD-COP</a> | 2918.91  | 35.38    | 1.23%  | <a href="#">USD-DKK</a>             | 6.5857   | 0.0002   | 0.00%  | <a href="#">USD-SGD</a> | 1.3899    | 0.0013   | 0.09%  |
| 6             | <a href="#">USD-PEN</a> | 3.2515   | 0.004    | 0.12%  | <a href="#">USD-NOK</a>             | 8.1335   | 0.0017   | 0.02%  | <a href="#">USD-TWD</a> | 32.358    | 0.073    | 0.23%  |
| 7             | <a href="#">USD-VEF</a> | 6.2921   | 0        | 0.00%  | <a href="#">USD-CZK</a>             | 23.9046  | -0.0029  | -0.01% | <a href="#">USD-KRW</a> | 1,132.15  | 11.01    | 0.98%  |
| 8             | <a href="#">USD-CRC</a> | 532.875  | -2.425   | -0.45% | <a href="#">USD-SKK</a>             | 26.5921  | -0.0005  | 0.00%  | <a href="#">USD-PHP</a> | 46.118    | 0.053    | 0.12%  |
| 9             | <a href="#">USD-ARS</a> | 9.4951   | 0.0077   | 0.08%  | <a href="#">USD-PLN</a>             | 3.7486   | -0.0006  | -0.02% | <a href="#">USD-IDR</a> | 13,517.30 | -23.1    | -0.17% |
| 10            |                         |          |          |        | <a href="#">USD-HUF</a>             | 273.71   | -0.01    | 0.00%  | <a href="#">USD-INR</a> | 64.805    | -0.01    | -0.02% |
| 11            |                         |          |          |        | <a href="#">USD-RUB</a>             | 62.3408  | 0.0065   | 0.01%  | <a href="#">USD-CNY</a> | 6.3604    | 0.0066   | 0.10%  |
| 12            |                         |          |          |        | <a href="#">USD-TRY</a>             | 2.9056   | -0.0001  | 0.00%  | <a href="#">USD-MYR</a> | 4.2213    | 0.0128   | 0.30%  |
| 13            |                         |          |          |        | <a href="#">USD-ILS</a>             | 3.8518   | 0.017    | 0.44%  | <a href="#">USD-THB</a> | 35.43     | -0.028   | -0.08% |
| 14            |                         |          |          |        | <a href="#">USD-KES</a>             | 102.1    | -0.4     | -0.39% |                         |           |          |        |
| 15            |                         |          |          |        | <a href="#">USD-ZAR</a>             | 13.2889  | -0.0022  | -0.02% |                         |           |          |        |
| 16            |                         |          |          |        | <a href="#">USD-MAD</a>             | 9.6533   | -0.0075  | -0.08% |                         |           |          |        |

Эх сурвалж: <http://www.bloomberg.com/markets/currencies/>

## 3. БАРАА, ТҮҮХИЙ ЭДИЙН ХАНШ

| № | Үнэ цэнэтэй, арилжаа | Нэгж         | Үнэ      | Өөрчлөлт | Хувь   | Лондон Металын Бирж | Үнэ (\$/тонн) |
|---|----------------------|--------------|----------|----------|--------|---------------------|---------------|
| 1 | COMEX Gold Алт       | \$/ тонн унц | 1,168.90 | -3.9     | -0.33% | Хөнгөн цагаан хайлш | 1,690.00      |
| 2 | Gold Spot Алт спот   | \$/ тонн унц | 1,170.51 | -0.28    | -0.02% | Зэс                 | 5,270.00      |
| 3 | COMEX Мөнгө          | \$/ тонн унц | 15.80    | -0.04    | -0.26% | Хар тугалга         | 1,793.50      |
| 4 | COMEX Зэс            | \$/фунт      | 236.65   | -0.1     | -0.04% | Цайр                | 1,782.00      |
| 5 | Platinum Платинум    | \$/ тонн унц | 1,011.57 | -1.18    | -0.12% | Гангийн бэлдэц      | 220.00        |
| 6 | Crude Oil Газрын тос | \$/баррел    | 48.61    | -1.85    | -3.67% | Никель              | 10,460.00     |

Эх сурвалж: <http://www.bloomberg.com/markets/commodities/futures>

<https://www.lme.com/>

## 4. ОНЦЛОХ ҮЙЛ ЯВДАЛ:

4.1. The market's hottest sector is about to face trouble: Technician

4.2. Australia to Take Steps to Strengthen Banks' Capital Levels

Эх сурвалж: Холбогдох цахим хуудас. Тайлбар: Дэлгэрэнгүй мэдээллийг холбогдох линк дээр дарж авна уу.

Хаяг: Засгийн газрын IV байр, Бага тойруу-33, Улаанбаатар-15160 Утас: +976 51 265633 [www.frc.mn](http://www.frc.mn)