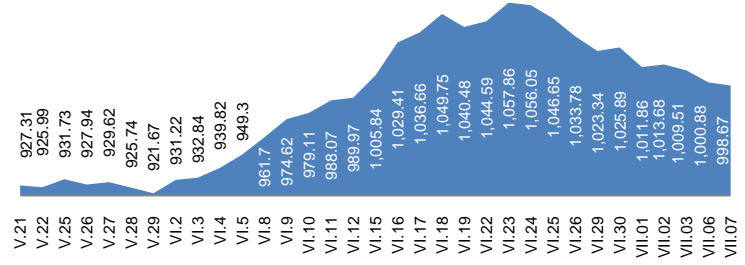


### 1. МОНГОЛЫН ХӨРӨНГИЙН БИРЖИЙН АРИЛЖАА

#### 1.1. Арилжааны мэдээ

Огноо	2015.VII.06	2015.VII.07	Өөрчлөлт %/
Арилжигдсан ширхэг	192,918.0	105,953.0	↓ -45.08
Үнийн дүн /сая.төг/	59.2	9,315.0	↑ 15632.9
Үүнээс: ЗГҮЦ		9,259.9	
Хэлцлийн тоо	42.0	49.0	↑ 16.67
Үнэт цаасны тоо /ХК/	18.0	24.0	↑ 33.33
ЗЗҮ /наяд.төг/	1.4	1.4	↓ -0.06
ТОП-20 индекс	14,378.1	14,357.4	↓ -0.14
MSE all индекс	1,000.9	998.7	↓ -0.22

#### 1.2. MSE all индексийн тренд



#### 1.3. Идэвхитэй арилжигдсан үнэт цаас

Үнэт цаасны нэр	Ширхэг	Үнэт цаасны нэр	Үнийн дүн /төг/	арилжаанд эзлэх хувь
МОНГОЛ НЭХМЭЛ	1,903	TAB	29,564,600	0.32
Э-ТРАНС ЛОЖИСТИК	1,500	СҮҮ	13,505,400	0.14
TAB	1,079	МОНГОЛ НЭХМ	6,279,900	0.07
АДУУН ЧУЛУУН	205	МАТЕРИАЛИМП	1,406,500	0.02
АПУ	180	ГОВЬ	1,072,000	0.01

#### 1.4. Хамгийн их өөрчлөлттэй үнэт цаас

Үнэт цаасны нэр	Ханш	Ханшийн өөрчлөлт %/
СТАНДАРТ ПРОПЕ	13	14.96
ИХ БАРИЛГА	4,800	14.29
НИЙСЛЭЛ ӨРГӨӨ	12,500	10.13
Э-ТРАНС ЛОЖИС	93	-14.68
ДАРХАН ЗОЧИД.Б	20,000	-13.04
ХАЙ БИ ОЙЛ	450	-10

Эх сурвалж: <http://mse.mn/>

### 2. ХӨДӨӨ АЖ АХУЙН БИРЖИЙН АРИЛЖАА

Барааны төрөл	2015.VII.07				2014 оны VI сар			
	Хэмжээ /тонн/	Үнэ /1кг.төг/	Нийт үнэ /сая.төг/	Эзлэх хувь	Хэмжээ /тонн/	Үнэ /кг/	Нийт үнэ /сая.төг/	Эзлэх хувь
Ноолуур	113.0	51,664.6	5,838.1	99.6	1,283.3	77,719	99,735.1	99.3
Хонины ноос	20.8	1,180.0	24.5	0.4	218.3	1,553	339.0	0.3
Тэмээний ноос				0.0	8.2	4,500	36.9	0.037
Ямааны завод ноос				0.0	0	0	0	0.0
Хонины завод ноос				0.0	250.0	1,200	300.0	0.3
Тэмээний завод ноос				0.0	0	0	0	0.0
Хүнсний буудай				0.0	0	0	0	0.0
<b>Нийт дүн</b>	<b>133.8</b>		<b>5,862.6</b>	<b>100.0</b>	<b>1,760</b>		<b>100,411</b>	<b>100</b>

Эх сурвалж: <http://www.mce.mn/>

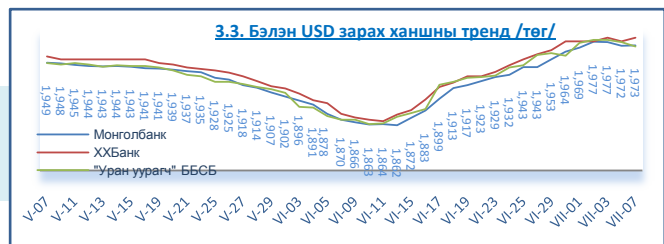
### 3. ВАЛҮТЫН ХАНШ

#### 3.1. Монголбанкны зарласан ханш /төг/

	USD	RUB	CNY	EUR	JPY	GBP	KRW	SGD	CAD	AUD
2015.VII.07/ 2014.VI сар	↑ 1.08	↓ 0.65	↑ 1.08	↑ 0.88	↑ 0.90	↑ 1.00	↑ 0.97	↑ 1.00	↑ 0.92	↑ 0.86
2015.VII.07	1,972.54	34.69	317.68	2,175.42	16.08	3,071.24	1.74	1,458.60	1,557.66	1,476.84
2014 оны VI сар	1,824.64	53.03	292.84	2,480.94	17.88	3,084.83	1.79	1,458.25	1,684.63	1,709.16
2013 оны V сар	1,437.78	44.50	234.40	1,898.56	14.75	2,227.49	1.27	1,141.31	1,395.74	1,357.08

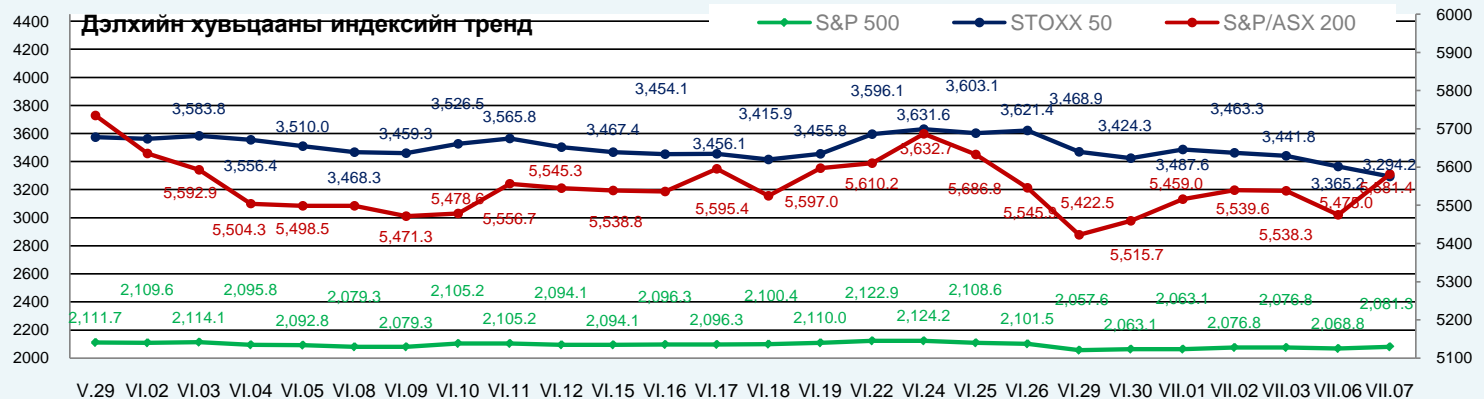
#### 3.2. Бэлэн USD ханш /төг/

	2015.VII.07		Өөрчлөлт %/	
	Авах	Зарах	Авах	Зарах
ХХБанк	1,967.0	1,983.0	↑ 0.51	↑ 0.25
ХААН банк	1,955.0	1,977.0	↓ -0.15	↓ -0.05
"Номин карт" ББСБ	1,965.0	1,975.0	→ 0.00	→ 0.00
"Уран уурагч" ББСБ	1,968.0	1,971.0	↓ -0.30	↓ -0.30



# ОЛОН УЛСЫН САНХҮҮГИЙН ЗАХ ЗЭЭЛИЙН 2015 ОНЫ 7 САРЫН 07-НЫ ӨДРИЙН ТОЙМ МЭДЭЭ

1. ДЭЛХИЙН ХУВЬЦААНЫ ИНДЕКС:					2015.07.06	2015.07.07			
Индекс нэр	Индекс	Өөрчлөлт (Нэгж)	Өөрчлөлт (%)	Хугацаа	Индекс	Өөрчлөлт (Нэгж)	Өөрчлөлт (%)	Хугацаа	
АНУ	Dow Jones Industrial Average	17,683.6	-46.53	-0.26%	4:15:00 PM	17,776.9	93.33	0.53%	4:15:00 PM
	S&P 500 Index	2,068.8	-8.02	-0.39%	4:36:00 PM	2,081.3	12.58	0.61%	4:34:10 PM
	NASDAQ Composite Index	4,991.9	-17.27	-0.34%	5:16:03 PM	4,997.5	5.52	0.11%	5:16:03 PM
Европ	EURO STOXX 50 Price EUR	3,365.2	-76.56	-2.22%	5:03:04 PM	3,294.2	-71.01	-2.11%	5:03:04 PM
	FTSE 100 Index	6,535.7	-50.10	-0.76%	11:35:29 AM	6,432.2	-103.47	-1.58%	11:35:29 AM
	Deutsche Boerse AG German Stock	10,890.6	-167.76	-1.52%	12:30:17 PM	10,676.8	-213.85	-1.96%	12:30:17 PM
Ази	Nikkei 225	20,112.1	-427.67	-2.08%	2:28:01 AM	20,376.6	264.47	1.31%	2:28:01 AM
	Hong Kong Hang Seng Index	25,236.3	-827.83	-3.18%	4:01:24 AM	24,975.3	-260.97	-1.03%	4:01:22 AM
	S&P/ASX 200	5,475.0	-63.29	-1.14%	2:48:53 AM	5,581.4	106.43	1.94%	2:55:16 AM



Эх сурвалж: <http://www.bloomberg.com/markets/stocks/world-indexes/>

## 2. ГАДААД ВАЛҮТЫН ХАНШ

Америк валют:				Европ, Ойрхи Дорнод, Африкийн Валют				Ази-Номхон далайн Валют				
№	Валют	Үнэ цэнэ	Өөрчлөлт	Хувь	Валют	Үнэ цэнэ	Өөрчлөлт	Хувь	Валют	Үнэ цэнэ	Өөрчлөлт	Хувь
1	<a href="#">USD-CAD</a>	1.2718	0.0013	0.10%	<a href="#">EUR-USD</a>	1.101	-0.0001	-0.01%	<a href="#">AUD-USD</a>	0.7457	0.0006	0.08%
2	<a href="#">USD-MXN</a>	15.8073	0.0102	0.06%	<a href="#">GBP-USD</a>	1.5462	0	0.00%	<a href="#">NZD-USD</a>	0.6665	0.0014	0.21%
3	<a href="#">USD-BRL</a>	3.1862	0.0484	1.54%	<a href="#">USD-CHF</a>	0.9467	0.0001	0.01%	<a href="#">USD-JPY</a>	122.54	0	0.00%
4	<a href="#">USD-CLP</a>	649.45	8.24	1.29%	<a href="#">USD-SEK</a>	8.5175	0.0054	0.06%	<a href="#">USD-HKD</a>	7.7554	0.0006	0.01%
5	<a href="#">USD-COP</a>	2691.97	21.67	0.81%	<a href="#">USD-DKK</a>	6.779	0.0011	0.02%	<a href="#">USD-SGD</a>	1.3546	0.0005	0.04%
6	<a href="#">USD-PEN</a>	3.1845	0.0075	0.24%	<a href="#">USD-NOK</a>	8.1708	0.0122	0.15%	<a href="#">USD-TWD</a>	30.989	0.061	0.20%
7	<a href="#">USD-VEF</a>	6.2921	0	0.00%	<a href="#">USD-CZK</a>	24.6369	0.0187	0.08%	<a href="#">USD-KRW</a>	1,130.20	3.76	0.33%
8	<a href="#">USD-CRC</a>	534.475	-2.0749	-0.39%	<a href="#">USD-SKK</a>	27.3619	0.0042	0.02%	<a href="#">USD-PHP</a>	45.243	0.138	0.31%
9	<a href="#">USD-ARS</a>	9.0981	-0.0097	-0.11%	<a href="#">USD-PLN</a>	3.8252	0.0035	0.09%	<a href="#">USD-IDR</a>	13,329.50	-17.5	-0.13%
10					<a href="#">USD-HUF</a>	288.06	0.29	0.10%	<a href="#">USD-INR</a>	63.46	0.06	0.09%
11					<a href="#">Russian</a>	56.7251	0.0147	0.03%	<a href="#">USD-CNY</a>	6.2099	0.0007	0.01%
12					<a href="#">USD-TRY</a>	2.6871	0.0008	0.03%	<a href="#">USD-MYR</a>	3.8073	-0.0019	-0.05%
13					<a href="#">USD-ILS</a>	3.7821	0.0149	0.40%	<a href="#">USD-THB</a>	33.975	-0.018	-0.05%
14					<a href="#">USD-KES</a>	100.6	0.95	0.95%				
15					<a href="#">USD-ZAR</a>	12.4383	-0.0147	-0.12%				
16					<a href="#">USD-MAD</a>	9.8083	0.0004	0.00%				

Эх сурвалж: <http://www.bloomberg.com/markets/currencies/>

## 3. БАРАА, ТҮҮХИЙ ЭДИЙН ХАНШ

№	Үнэ цэнэтэй, арилжаа	Нэгж	Үнэ	Өөрчлөлт	Хувь	Лондон Металын Бирж	Үнэ (\$/тонн)
1	COMEX Gold Алт	\$/ тонн унц	1,153.90	1.3	0.11%	Хөнгөн цагаан хайлш	1,770.00
2	Gold Spot Алт спот	\$/ тонн унц	1,154.95	-0.31	-0.03%	Зэс	5,761.50
3	COMEX Мөнгө	\$/ тонн унц	15.05	0.08	0.54%	Хар тугалга	1,756.00
4	COMEX Зэс	\$/фунт	245.8	1.15	0.47%	Цайр	2,013.00
5	Platinum Платинум	\$/ тонн унц	1,031.57	-7.68	-0.74%	Гангийн бэлдэц	150
6	Crude Oil Газрын тос	\$/баррел	56.85	0.31	0.55%	Никель	12,050.00

Эх сурвалж: <http://www.bloomberg.com/markets/commodities/futures>

<https://www.lme.com/>

## 4. ОНЦЛОХ ҮЙЛ ЯВДАЛ:

[4.1 The Numbers Behind the Central Bank Rankings](#)

[4.2. Australian Ethical Stock Fund Wins With Lasers, Sleep Apnea Tool](#)

[4.3. IMF says US Fed should delay interest rate rise until 2016](#)

Эх сурвалж: Холбогдох цахим хуудас. Тайлбар: Дэлгэрэнгүй мэдээллийг холбогдох линк дээр дарж авна уу.

Хаяг: Засгийн газрын IV байр, Бага тойруу-33, Улаанбаатар-15160 Утас: +976 51 261965 [www.frc.mn](http://www.frc.mn)