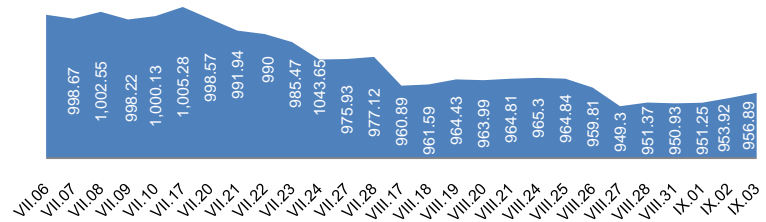


1. МОНГОЛЫН ХӨРӨНГИЙН БИРЖИЙН АРИЛЖАА

1.1. Арилжааны мэдээ

Огноо	2015.IX.02	2015.IX.02	Өөрчлөлт /%
Арилжигдсан ширхэг	127,870.0	8,346.0	↓ -93.47
Үнийн дүн /сая.төг/	11.6	3.2	↓ -72.3
Үүнээс: ЗГҮЦ			
Хэлцлийн тоо	19	31	↑ 63.16
Үнэт цаасны тоо /ХК/	8	14	↑ 75.00
ЗЗҮ /наяд.төг/	1,268	1	↑ 0.76
ТОП-20 индекс	12,931	12,998	↑ 0.52
MSE all индекс	954	957	↑ 0.31

1.2. MSE all индексийн тренд



1.3. Идэвхитэй арилжигдсан үнэт цаас

Үнэт цаасны нэр	Ширхэг	Үнэт цаасны нэр	Үнийн дүн /төг/	арилжаанд эзлэх хувь
РЕМИКОН	4,775	АПУ	1,849,650	57.37
Э-ТРАНС ЛОЖИСТИ	1,829	ГОВЬ	387,000	12.00
ХӨХ ГАН	670	РЕМИКОН	324,718	10.07
АПУ	530	ТАЛХ ЧИХЭР	197,820	6.14
МЕРЕКС	350	Э-ТРАНС ЛО	182,900	5.67

Эх сурвалж: <http://mse.mn/>

1.4. Хамгийн их өөрчлөлттэй үнэт цаас

Үнэт цаасны нэр	Ханш	Ханшийн өөрчлөлт /%
ТАЛХ ЧИХЭР	19,780	9.89
УЛААНСАН	1,200	9.09
АПУ	3,490	5.66
МАТЕРИАЛИМПЕКС	13,200	-8.97
ГОВЬ	8,600	-3.37
БАГАНУУР	2,700	-3.23

2. ХӨДӨӨ АЖ АХУЙН БИРЖИЙН АРИЛЖАА

Барааны төрөл	2015.IX.03				2014 оны IX сар			
	Хэмжээ /тонн/	Үнэ /1кг.төг/	Нийт үнэ /сая.төг/	Эзлэх хувь	Хэмжээ /тонн/	Үнэ /кг/	Нийт үнэ /сая.төг/	Эзлэх хувь
Ноолуур	22.0	61,000.0	1,342.0	100.0	180.0	78,145	14,066.8	89.7
Хонины ноос				0.0	783.0	1,402	1,098.1	7.0
Тэмээний ноос				0.0	101.0	5,178	523.0	3.334
Ямааны завод ноос				0.0				
Хонины завод ноос				0.0				
Тэмээний завод ноос				0.0				
Хүнсний буудай				0.0				
Нийт дүн	22.0		1,342.0	100.0	1,064		15,688	100

Эх сурвалж: <http://www.mce.mn/>

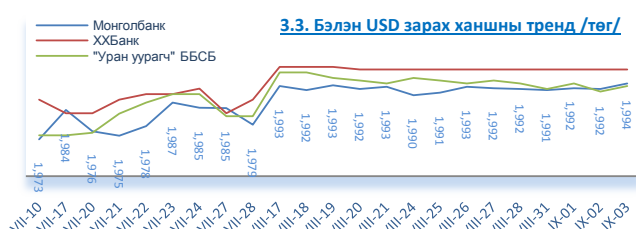
3. ВАЛҮТЫН ХАНШ

3.1. Монголбанкны зарласан ханш /төг/

	USD	RUB	CNY	EUR	JPY	GBP	KRW	SGD	CAD	AUD
2015.IX.03/ 2014.IX сар	↑ 1.09	↓ 0.62	↑ 1.05	↑ 0.94	↑ 0.97	↑ 1.02	↑ 0.95	↑ 0.97	↑ 0.90	↑ 0.84
2015.IX.03	1,993.93	29.86	313.71	2,237.39	16.56	3,045.53	1.68	1,408.24	1,503.72	1,399.54
2014 оны IX сар	1,835.75	48.33	299.04	2,370.52	17.13	2,995.63	1.77	1,453.92	1,668.87	1,663.19
2013 оны IX сар	1,662.45	50.98	271.65	2,218.71	16.75	2,635.52	1.53	1,315.79	1,605.18	1,543.01

3.2. Бэлэн USD ханш /төг/

	2015.IX.03		Өөрчлөлт /%	
	Авах	Зарах	Авах	Зарах
ХХБанк	1,989.0	1,999.0	→ 0.00	→ 0.00
ХААН банк	1,987.0	1,997.0	→ 0.00	→ 0.00
"Номин карт" ББСБ	1,990.0	1,993.0	↑ 0.10	→ 0.00
"Уран уурагч" ББСБ	1,990.0	1,993.0	↓ -0.10	↓ -0.05

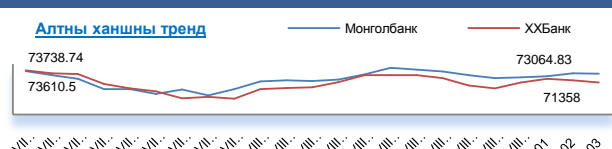


Эх сурвалж: <http://www.mongolbank.mn/dblist>

4. МЕТАЛЛЫН ХАНШ

	2015.IX.03		Өөрчлөлт /%	
	Алт /гр/	Мөнгө /гр/	Алт /гр/	Мөнгө /гр/
Монгол банк	73,064.8	934.0	↑ 0.63	↑ 0.33
ХХБанк	71,358.0	872.0	↓ -0.98	↑ 0.35
Зөрүү	1,706.8	62.0		

Эх сурвалж: <http://tdbm.mn/mn/exchange>



5. ОНЦЛОХ ҮЙЛ ЯВДАЛ /мэдээлэл дээр дарна уу/

5.1. Хөрөнгө оруулагчдын арилжааны идэвхийн талаарх мэдээлэл

5.2. Монголбанк валютын дуудлага худалдаа зохион байгууллаа

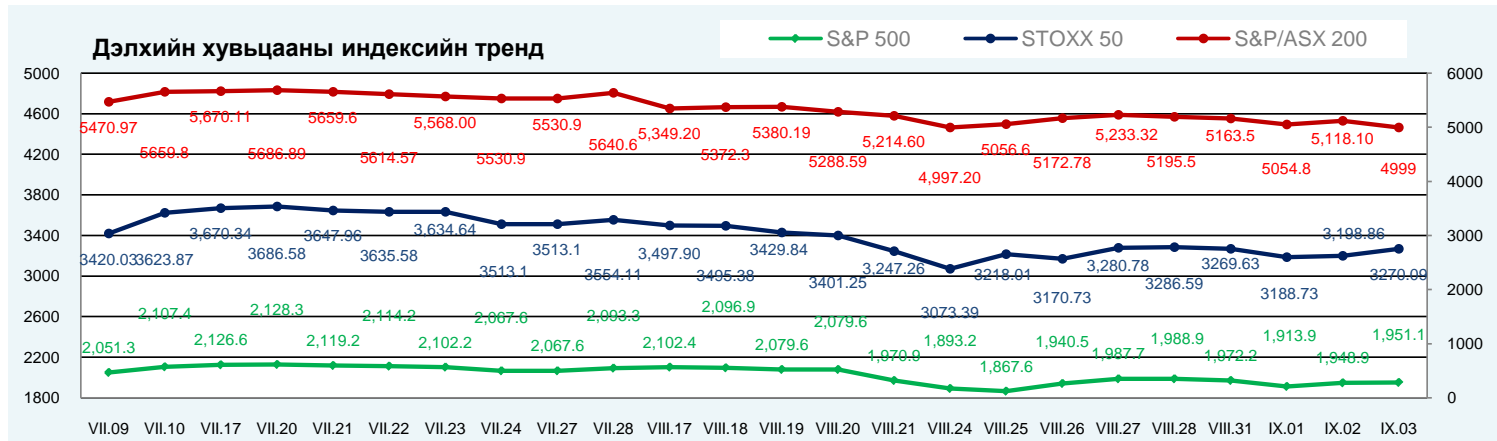
5.3. Векселийн сургаар Сангийн яаман дээр жинхэнэ будлиан хутгажээ

5.4. Рио Тинто Оюу толгойд эзэмших хувиа нэмэх үү?

5.5. Р.Жигжид: Нэмүү өртөг шингэсэн эцсийн бүтээгдэхүүн үйлдвэрлэн ашиглах бодлого баримталж байна

ОЛОН УЛСЫН САНХҮҮГИЙН ЗАХ ЗЭЭЛИЙН 2015 ОНЫ 9 САРЫН 03-НЫ ӨДРИЙН ТОЙМ МЭДЭЭ

1. ДЭЛХИЙН ХУВЬЦААНЫ ИНДЕКС:									
2015.09.01					2015.09.02				
Индекс нэр	Индекс	Өөрчлөлт (Нэгж)	Өөрчлөлт (%)	Хугацаа	Индекс	Өөрчлөлт (Нэгж)	Өөрчлөлт (%)	Хугацаа	
АНУ	Dow Jones Industrial Average	16,058.4	-469.68	-2.84%	4:15:00 PM	16,374.8	23.38	0.14%	4:15:00 PM
	S&P 500 Index	1,913.9	-58.33	-2.96%	4:35:23 PM	1,951.1	2.27	0.12%	4:35:15 PM
	NASDAQ Composite Index	4,636.1	-140.40	-2.94%	5:16:06 PM	4,733.5	-16.48	-0.35%	5:16:04 PM
Европ	EURO STOXX 50 Price EUR	3,188.7	-80.90	-2.47%	5:03:04 PM	3,270.1	71.23	2.23%	5:03:04 PM
	FTSE 100 Index	6,058.5	-189.40	-3.03%	11:35:29 AM	6,194.1	110.79	1.82%	11:35:29 AM
	Deutsche Boerse AG German Stock	10,015.6	-243.89	-2.38%	12:30:17 PM	10,317.8	269.79	2.68%	12:30:17 PM
Ази	Nikkei 225	18,256.7	90.97	0.50%	8:15:30 PM	18,083.6	-98.81	-0.54%	8:22:15 PM
	Hong Kong Hang Seng Index	21,185.4	-485.15	-2.24%	4:01:24 AM	20,934.9	-250.49	-1.18%	4:01:24 AM
	S&P/ASX 200	5,054.8	-41.61	-0.82%	8:19:37 PM	4,999.0	-28.80	-0.57%	8:26:36 PM



Эх сурвалж: <http://www.bloomberg.com/markets/stocks/world-indexes/>

2. ГАДААД ВАЛҮТЫН ХАНШ

Америк валют:				Европ, Ойрхи Дорнод, Африкийн Валют				Ази-Номхон далайн Валют				
№	Валют	Үнэ цэнэ	Өөрчлөлт	Хувь	Валют	Үнэ цэнэ	Өөрчлөлт	Хувь	Валют	Үнэ цэнэ	Өөрчлөлт	Хувь
1	USD-CAD	1.3203	0.0024	0.18%	EUR-USD	1.1128	0.0005	0.04%	AUD-USD	0.7004	-0.0013	-0.19%
2	USD-MXN	16.8235	0.0236	0.14%	GBP-USD	1.525	-0.0008	-0.05%	NZD-USD	0.6388	-0.0011	-0.17%
3	USD-BRL	3.7403	-0.0208	-0.55%	USD-CHF	0.974	0.0007	0.07%	USD-JPY	119.94	-0.13	-0.11%
4	USD-CLP	688.52	-2.99	-0.43%	USD-SEK	8.4094	-0.0005	-0.01%	USD-HKD	7.7503	-0.0002	0.00%
5	USD-COP	3108.73	-63.97	-2.02%	USD-DKK	6.7027	-0.0042	-0.06%	USD-SGD	1.4166	0.0002	0.01%
6	USD-PEN	3.2045	-0.0491	-1.51%	USD-NOK	8.2689	-0.0136	-0.16%	USD-TWD	32.507	-0.108	-0.33%
7	USD-VEF	6.2921	0	0.00%	USD-CZK	24.2875	-0.0084	-0.03%	USD-KRW	1,191.82	1.54	0.13%
8	USD-CRC	537.07	-3.18	-0.59%	USD-SKK	27.0688	-0.0145	-0.05%	USD-PHP	46.789	0.039	0.08%
9	USD-ARS	9.3146	0.0071	0.08%	USD-PLN	3.7885	-0.0002	-0.01%	USD-IDR	14,170.40	33.4	0.24%
10					USD-HUF	281.02	-0.24	-0.09%	USD-INR	66.2425	0.0488	0.07%
11					Russian	67.2077	0.7477	1.13%	USD-CNY	6.3559	0	0.00%
12					USD-TRY	2.974	0.0032	0.11%	USD-MYR	4.245	-0.0035	-0.08%
13					USD-ILS	3.9317	0.0023	0.06%	USD-THB	35.86	0.028	0.08%
14					USD-KES	105.02	0.57	0.55%				
15					USD-ZAR	13.5729	0.0074	0.05%				
16					USD-MAD	9.7528	-0.0029	-0.03%				

Эх сурвалж: <http://www.bloomberg.com/markets/currencies/>

3. БАРАА, ТҮҮХИЙ ЭДИЙН ХАНШ

№	Үнэ цэнэтэй, арилжаа	Нэгж	Үнэ	Өөрчлөлт	Хувь	Лондон Металын Бирж	Үнэ (\$/тонн)
1	COMEX Gold Алт	\$/ тонн унц	1,124.90	0.4	0.04%	Хөнгөн цагаан хайлш	1,685.00
2	Gold Spot Алт спот	\$/ тонн унц	1,125.41	-0.05	0.00%	Зэс	5,095.00
3	COMEX Мөнгө	\$/ тонн унц	14.68	-0.03	-0.22%	Хар тугалга	1,677.00
4	COMEX Зэс	\$/фунт	236.90	-1.55	-0.65%	Цайр	1,793.00
5	Platinum Платинум	\$/ тонн унц	1,006.00	-0.63	-0.06%	Гангийн бэлдэц	150.00
6	Crude Oil Газрын тос	\$/баррел	50.60	-0.08	-0.16%	Никель	9,835.00

Эх сурвалж: <http://www.bloomberg.com/markets/commodities/futures>

<https://www.lme.com/>

4. ОНЦЛОХ ҮЙЛ ЯВДАЛ:

4.1. Asia Stocks Rise Before U.S. Jobs Report as ECB Revamps Stimulus

4.2. Companies paying Americans the least

4.3. FOREX-Euro on the defensive after dovish ECB, USD awaits payrolls

Эх сурвалж: Холбогдох цахим хуудас. Тайлбар: Дэлгэрэнгүй мэдээллийг холбогдох линк дээр дарж авна уу.

Хаяг: Засгийн газрын IV байр, Бага тойруу-33, Улаанбаатар-15160 Утас: +976 51 261965 www.frc.mn