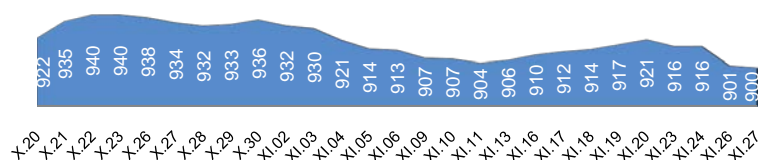


### 1. МОНГОЛЫН ХӨРӨНГИЙН БИРЖИЙН АРИЛЖАА

#### 1.1. Арилжааны мэдээ

Огноо	2015.XI.26	2015.XI.27	Өөрчлөлт %/
Арилжигдсан ширхэг	1,853	1,327.0	↓ -28.39
Үнийн дүн /сая.төг/	4.7	11.5	↑ 143.1
Үүнээс: ЗГҮЦ	-	5.1	
Хэлцлийн тоо	17	19.0	↑ 11.76
Үнэт цаасны тоо /ХК/	9	13.0	↑ 44.44
ЗЗҮ /наяд.төг/	1,281	1,279	↓ -0.17
ТОП-20 индекс	12,617	12,582.0	↓ -0.28
MSE all индекс	901	900.0	↓ -0.16

#### 1.2. MSE all индексийн тренд



#### 1.3. Идэвхитэй арилжигдсан үнэт цаас

Үнэт цаасны нэр	Ширхэг	Үнэт цаасны нэр	Үнийн дүн /төг/	арилжаанд эзлэх хувь
УЛСЫН ИХ ДЭЛГҮҮР	747	ТАЛХ ЧИХЭР	2,986,920	26.0
ТАЛХ ЧИХЭР	172	ДАРХАН НЭХИ	1,611,900	14.0
АПУ	110	УЛСЫН ИХ ДЭ	448,250	3.9
ДАРХАН НЭХИЙ	90	АПУ	412,300	3.6
МОНГОЛ НЭХМЭЛ	75	МОНГОЛ НЭХМ	397,500	3.5

Эх сурвалж: <http://mse.mn/>

#### 1.4. Хамгийн их өөрчлөлттэй үнэт цаас

Өсөлт	Үнэт цаасны нэр	Ханш	Ханшийн өөрчлөлт %/
Өсөлт	ГОВЬ	8,780.0	2.75
Өсөлт	УЛСЫН ИХ ДЭЛГҮҮ	600	0.01
Бууралт	УБ-БҮК	26,000.0	-7.14
Бууралт	ДАРХАН НЭХИЙ	17,910.0	-2.40
Бууралт	АДУУН ЧУЛУУН	1,390.0	-0.71

### 2. ХӨДӨӨ АЖ АХУЙН БИРЖИЙН АРИЛЖАА

Барааны төрөл	2015.XI.27				2014 оны X сар			
	Хэмжээ /тонн/	Үнэ /1кг.төг/	Нийт үнэ /сая.төг/	Эзлэх хувь	Хэмжээ /тонн/	Үнэ /кг/	Нийт үнэ /сая.төг/	Эзлэх хувь
Ноолуур				0.0	180.0	78,145	14,066.8	89.7
Хонины ноос	126.4	1964.3	248.3	53.6	783.0	1,402	1,098.1	7.0
Тэмээний ноос				0.0	101.0	5,178	523.0	3.334
Ямааны завод ноос	15.0	14,333.3	215.0	46.4				
Хонины завод ноос				0.0				
Тэмээний завод ноос				0.0				
Хүнсний буудай				0.0				
<b>Нийт дүн</b>	<b>141.4</b>		<b>463.3</b>	<b>100.0</b>	<b>1,064</b>		<b>15,688</b>	<b>100</b>

Эх сурвалж: <http://www.mce.mn/>

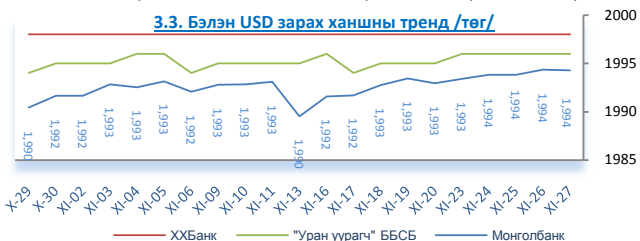
### 3. ВАЛЮТЫН ХАНШ

#### 3.1. Монголбанкны зарласан ханш /төг/

	USD	RUB	CNY	EUR	JPY	GBP	KRW	SGD	CAD	AUD
2015.XI.27	1,994.28	30.10	311.88	2,118.72	16.30	3,012.46	1.73	1,415.49	1,497.88	1,438.97
2014 оны XI сар	1,879.77	40.77	306.86	2,345.62	16.19	2,967.11	1.71	1,450.51	1,658.82	1,626.03
2013 оны XI сар	1,733.47	52.94	284.50	2,339.05	17.33	2,791.82	1.63	1,389.32	1,652.71	1,615.86

#### 3.2. Бэлэн USD ханш /төг/

	2015.XI.27		Өөрчлөлт %/	
	Авах	Зарах	Авах	Зарах
ХХБанк	1,990.0	1,998.0	0.00	0.00
ХААН банк	1,989.0	1,998.0	0.00	0.00
"Номин карт" ББСБ	1,992.0	1,997.0	0.00	0.00
"Уран уурагч" ББСБ	1,993.0	1,996.0	0.00	0.00

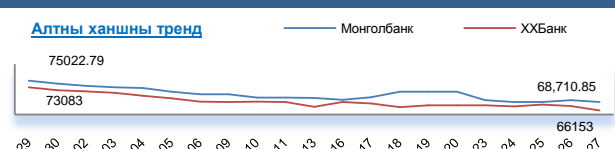


Эх сурвалж: <http://www.mongolbank.mn/dblistofficialdailyrate.aspx>

### 4. МЕТАЛЛЫН ХАНШ

	2015.XI.27		Өөрчлөлт %/	
	Алт /гр/	Мөнгө /гр/	Алт /гр/	Мөнгө /гр/
Монгол банк	68,710.9	910.8	-0.03	0.24
ХХБанк	66,153.0	848.0	-2.54	0.12
<b>Зөрүү</b>	<b>2,557.9</b>	<b>62.8</b>		

Эх сурвалж: <http://tdbm.mn/mn/exchange>



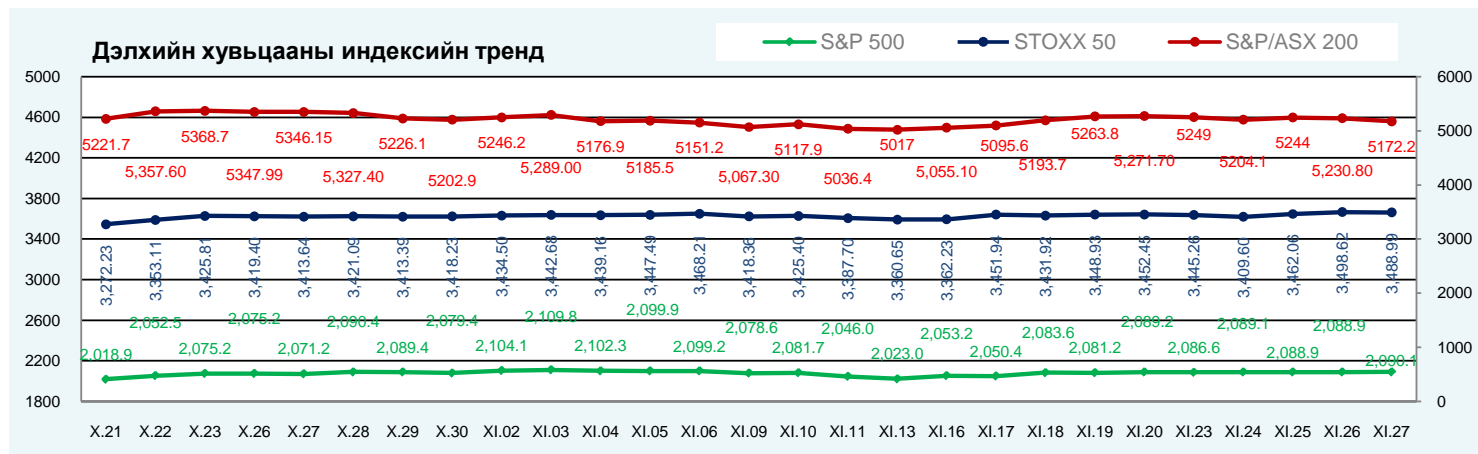
### 5. ОНЦЛОХ ҮЙЛ ЯВДАЛ /мэдээлэл дээр дарна уу/

- Монгол улсын 1.8 сая залуу ирээдүйд тэтгэврээ авч чадахгүйд хүрч болзошгүй
- Нийслэл урсгал зардлын хэмжээгээ бууруулав
- Махны экспортыг Хөгжлийн банкнаас санхүүжүүлэхээр болов
- 2015/03 улирлын эдийн засаг, санхүүгийн салбарын тойм
- "Рио тинто" зэсийн үнийг ингэж таамаглажээ
- ЗӨАТБ-ын Ерөнхийлөгч нарын 35 дахь хурлыг Н.Золжаргал даргалж байна
- "Rio tinto" 1.9 тэрбум ам.долларын хөнгөн цагааны төсөл хэрэгжүүлнэ
- 11 дүгээр сард хааб-д 4.5 тэрбум төгрөгийн арилжаа хийгджээ
- "Мик актив 7"-ийн ипотекеэр баталгаажсан үнэт цаас гаргах хүсэлтийг зөвшөөрлөө

# ОЛОН УЛСЫН САНХҮҮГИЙН ЗАХ ЗЭЭЛИЙН 2015 ОНЫ 11 САРЫН 26-НЫ ӨДРИЙН ТОЙМ МЭДЭЭ

1. ДЭЛХИЙН ХУВЬЦААНЫ ИНДЕКС: 2015.11.25 2015.11.26

Индекс нэр	Индекс	Өөрчлөлт (Нэгж)	Өөрчлөлт (%)	Хугацаа	Индекс	Өөрчлөлт (Нэгж)	Өөрчлөлт (%)	Хугацаа	
АНУ	Dow Jones Industrial Average	17,813.4	1.20	0.01%	12:00:00 AM	17,798.5	-14.90	-0.08%	12:00:00 AM
	S&P 500 Index	2,088.9	-0.27	-0.01%	12:00:00 AM	2,090.1	1.24	0.06%	12:00:00 AM
	NASDAQ Composite Index	5,116.2	13.34	0.26%	12:00:00 AM	5,127.5	11.38	0.22%	12:00:00 AM
Европ	EURO STOXX 50 Price EUR	3,498.6	36.56	1.06%	12:00:00 AM	3,489.0	-9.63	-0.28%	12:00:00 AM
	FTSE 100 Index	6,393.1	55.49	0.88%	12:00:00 AM	6,375.2	-17.98	-0.28%	12:00:00 AM
	Deutsche Boerse AG German Stock	11,320.8	151.23	1.35%	12:00:00 AM	11,293.8	-27.01	-0.24%	12:00:00 AM
Ази	Nikkei 225	19,975.9	31.50	0.16%	7:17:30 PM	19,854.6	-29.38	-0.15%	8:21:30 PM
	Hong Kong Hang Seng Index	22,488.9	-9.06	-0.04%	12:00:00 AM	21,974.8	-93.51	-0.42%	8:26:28 PM
	S&P/ASX 200	5,230.8	20.10	0.39%	7:21:36 PM	5,172.2	-30.38	-0.58%	8:26:05 PM



Эх сурвалж: <http://www.bloomberg.com/markets/stocks/world-indexes/>

## 2. ГАДААД ВАЛҮТЫН ХАНШ

№	Америк валют:				Европ, Ойрхи Дорнод, Африкийн Валют				Ази-Номхон далайн Валют			
	Валют	Үнэ цэнэ	Өөрчлөлт	Хувь	Валют	Үнэ цэнэ	Өөрчлөлт	Хувь	Валют	Үнэ цэнэ	Өөрчлөлт	Хувь
1	USD-CAD	1.3384	0.0013	0.10%	EUR-USD	1.0575	-0.0018	-0.17%	AUD-USD	0.7177	-0.0016	-0.22%
2	USD-MXN	16.6228	-0.004	-0.02%	GBP-USD	1.5023	-0.0013	-0.09%	NZD-USD	0.652	-0.0013	-0.20%
3	USD-BRL	3.8466	0.1031	2.75%	USD-CHF	1.0311	0.0009	0.09%	USD-JPY	122.78	-0.02	-0.02%
4	USD-CLP	711.49	-1.17	-0.16%	USD-SEK	8.7492	0.0131	0.15%	USD-HKD	7.7503	-0.0006	-0.01%
5	USD-COP	3105.93	10.43	0.34%	USD-DKK	7.0547	0.0113	0.16%	USD-SGD	1.4155	0.002	0.14%
6	USD-PEN	3.373	-0.0033	-0.10%	USD-NOK	8.7071	0.0007	0.01%	USD-TWD	32.73	0.071	0.22%
7	USD-VEF	6.2921	0	0.00%	USD-CZK	25.5567	0.0417	0.16%	USD-KRW	1,160.59	7.59	0.66%
8	USD-CRC	531.05	-0.35	-0.07%	USD-SKK	28.487	0.0487	0.17%	USD-PHP	47.215	0.072	0.15%
9	USD-ARS	9.6741	-0.0026	-0.03%	USD-PLN	4.0374	0.0053	0.13%	USD-IDR	13,839.90	38.9	0.28%
10					USD-HUF	294.86	0.52	0.18%	USD-INR	66.7575	0.1912	0.29%
11					USD-RUB	66.5098	0.0811	0.12%	USD-CNY	6.3975	0.0031	0.05%
12					USD-TRY	2.9298	0.0046	0.16%	USD-MYR	4.2765	0.023	0.54%
13					USD-ILS	3.8842	0.0013	0.03%	USD-THB	35.927	0.034	0.09%
14					USD-KES	102.1	0.05	0.05%				
15					USD-ZAR	14.3932	-0.0134	-0.09%				
16					USD-MAD	10.072	0.0205	0.20%				

Эх сурвалж: <http://www.bloomberg.com/markets/currencies/>

## 3. БАРАА, ТҮҮХИЙ ЭДИЙН ХАНШ

№	Үнэ цэнэтэй, арилжаа	Нэгж	Үнэ	Өөрчлөлт	Хувь	Лондон Металын Бирж	Үнэ (\$/тонн)
1	COMEX Gold Алт	\$/ тонн	1,053.80	-2.4	-0.23%	Хөнгөн цагаан хайлш	1,570.50
2	Gold Spot Алт spot	\$/ тонн	1,054.22	-3.23	-0.31%	Зэс	4,690.00
3	COMEX Мөнгө	\$/ тонн	14.01	-0.04	-0.31%	Хар тугалга	1,617.00
4	COMEX Зэс	\$/фунт	205.10	-0.65	-0.32%	Цайр	1,577.50
5	Platinum Платинум	\$/ тонн	826.35	-9.4	-1.12%	Гангийн бэлдэц	220.00
6	Crude Oil Газрын тос	\$/баррел	44.81	-0.05	-0.11%	Никель	8,900.00

Эх сурвалж: <http://www.bloomberg.com/markets/commodities/futures>

<https://www.lme.com/>

## 4. ОНЦЛОХ ҮЙЛ ЯВДАЛ:

- 4.1. IMF's yuan inclusion signals less risk taking in China
- 4.2. Won Drops With Korean Stocks as China Selloff Deters Risk-Taking
- 4.3. U.S. 2-Year Yields Near 9-Year High to Bunds Before ECB, Jobs

Эх сурвалж: Холбогдох цахим хуудас. Тайлбар: Дэлгэрэнгүй мэдээллийг холбогдох линк дээр дарж авна уу.

Хаяг: Засгийн газрын IV байр, Бага тойруу-33, Улаанбаатар-15160 Утас: +976 51 265633 [www.frc.mn](http://www.frc.mn)

Монголд үйл ажиллагаа явуулдаг олон улсын бирж дээр бүртгэлтэй компаниудын үзүүлэлт

/тухайн улсын валют/

Код	Бирж	Компанийн нэр	Огноо	Ширхэг	Ханш	Нээлт	Дээд	Доод	Өөрчлөлт	Эрчлөлт, %	ЗЗҮ
MOU.AX	ASX	LIVETILES LIMITED	27-Jul-15	1,000,000	0.20	0.00	10.00	0.00	0.00	0.00%	354.83M
GMM.AX	ASX	GEN MINING FPO	30-Nov-15	79,470	0.15	0.15	0.15	0.15	0.00	0.00%	22.85M
VKA.AX	ASX	VIKINGMINE FPO	30-Nov-15	146,000	0.01	0.01	0.01	0.01	0.00	0.00%	3.51M
TRY.AX	ASX	TROY RES. FPO	30-Nov-15	20,170	0.22	0.22	0.22	0.22	-0.01	-4.35%	63.82M
SDM.AX	ASX	SEDGMAN FPO	30-Nov-15	73	0.84	0.84	0.84	0.84	0.00	0.00%	190.73M
NCM.AX	ASX	NEWCREST FPO	30-Nov-15	906,417	11.00	11.26	11.26	10.92	-0.35	-3.08%	8.42B
MRV.AX	ASX	MORETON FPO	30-Nov-15	287,095	0.00	0.00	0.00	0.00	0.00	0.00%	7.32M
XAM.AX	ASX	XANADUMINE FPO	30-Nov-15	3,000	0.13	0.13	0.13	0.13	0.00	0.00%	46.83M
AKM.AX	ASX	ASPIRE FPO	30-Nov-15	101,899	0.01	0.01	0.01	0.01	0.00	0.00%	11.14M
LEI.AX	ASX	CIMIC GROUP LTD	23-Apr-15	20,400	20.71	20.42	20.84	20.42	0.34	1.67%	7.01B
LEI.AX	ASX	CIMIC GROUP LTD	23-Apr-15	20,400	20.71	20.42	20.84	20.42	0.34	1.67%	7.01B
CJC.AX	ASX	CARAJAS FPO	30-Nov-15	190	0.01	0.01	0.01	0.01	0.00	0.00%	1.09M
HAR.AX	ASX	HARANGA GD FPO	30-Nov-15	35,000	0.00	0.00	0.00	0.00	0.00	-20.00%	1.37M
DRG.AX	ASX	DRAIG RESO FPO	30-Nov-15	45,800	0.03	0.03	0.03	0.03	0.00	0.00%	2.12M
GUF.AX	ASX	TERRACOM LIMITED	17-Nov-15	245,176	0.01	0.01	0.01	0.01	0.00	0.00%	14.25M
MNP.V	VAN	MNP PETROLEUM CORPORATION	27-Nov-15	239,900	0.10	0.10	0.11	0.10	0.00	0.00%	16.61M
KCC.V	VAN	KINCORA COPPER LIMITED	27-Nov-15	50,000	0.02	0.02	0.02	0.02	0.00	0.00%	6.20M
YAK.V	VAN	MONGOLIA GROWTH GROUP LTD	25-Nov-15	11,000	0.39	0.40	0.40	0.39	0.00	0.00%	13.85M
AMO.V	VAN	ALTAN RIO MINERALS LIMITED	19-Nov-15	14,700	0.02	0.02	0.02	0.02	0.00	0.00%	1.78M
EAS.V	VAN	EAST ASIA MINERALS CORPORATION	27-Nov-15	60,000	0.01	0.01	0.01	0.01	0.00	0.00%	843395.00
2302.HK	HKG	CNNC INT'L	27-Nov-15	227,000	3.42	3.42	3.42	3.40	0.02	0.59%	1.67B
0276.HK	HKG	MONGOLIA ENERGY	27-Nov-15	188,030	0.20	0.20	0.21	0.20	-0.01	-2.94%	345.31M
0402.HK	HKG	PEACEMAP HOLD	27-Nov-15	21,520,000	0.32	0.32	0.32	0.31	0.00	0.00%	2.57B
0661.HK	HKG	CDAYENONFER	27-Nov-15	2,546,050	0.15	0.15	0.15	0.15	0.00	-0.67%	2.64B
0835.HK	HKG	ASIA COAL	27-Nov-15	4,610,000	0.13	0.13	0.13	0.13	0.00	-0.77%	1.24B
0975.HK	HKG	MONGOL MINING	27-Nov-15	3,309,500	0.20	0.20	0.21	0.20	0.00	0.00%	1.87B
1166.HK	HKG	SOLARTECH-NEW	27-Nov-15	40,244,910	0.35	0.35	0.35	0.34	-0.01	-1.43%	391.20M
1733.HK	HKG	WINSWAY	28-Aug-15	10,334,000	0.15	0.14	0.15	0.14	0.00	0.00%	547.09M

1878.HK	HKG	SOUTHGOBI-S	27-Nov-15	157,800	2.10	2.10	2.22	2.10	-0.05	-2.33%	516.60M
2899.HK	HKG	ZIJIN MINING	27-Nov-15	20,665,071	1.93	1.96	1.96	1.92	-0.01	-0.52%	42.33B
0061.HK	HKG	NORTH ASIA RES	27-Nov-15	375,825,000	0.06	0.06	0.06	0.05	0.00	3.45%	1.24B
MATD.L	LSE	PETRO MATAD	27-Nov-15	2,320	3.38	3.25	3.25	3.25	0.00	0.00%	9.63M
OPP.L	LSE	ORIGO PARTNERS	27-Nov-15	25,000	2.00	2.00	1.75	1.75	0.00	0.00%	7.17M
CAML.L	LSE	CENTRAL ASIA METAL	27-Nov-15	2,586	161.50	163.32	163.32	162.41	2.00	1.25%	180.17M
AAB.TO	TOR	ABERDEEN INTERNATIONAL INC.	27-Nov-15	500	0.12	0.12	0.12	0.12	-0.01	-4.00%	11.60M
LUG.TO	TOR	LUNDIN GOLD INC	27-Nov-15	16,450	4.01	4.02	4.03	4.00	0.00	0.00%	406.05M
PCY.TO	TOR	PROPHECY DEVELOPMENT CORP	27-Nov-15	200,400	0.03	0.03	0.03	0.03	0.01	25.00%	8.55M
ERD.TO	TOR	ERDENE RESOURCE DEVELOPMENT C	27-Nov-15	3,800	0.13	0.13	0.13	0.13	0.01	8.33%	13.66M
SGQ.TO	TOR	SOUTHGOBI RESOURCES LTD	24-Nov-15	100	0.30	0.30	0.30	0.30	0.00	0.00%	73.71M
CG.TO	TOR	CENTERRA GOLD INC.	27-Nov-15	240,011	7.18	7.15	7.29	7.10	-0.17	-2.31%	1.70B
CGG.TO	TOR	CHINA GOLD INT RESOURCES CORP.	27-Nov-15	87,444	1.84	1.88	1.89	1.83	-0.06	-3.16%	729.40M
IVN.TO	TOR	IVANHOE MINES LTD	27-Nov-15	477,666	0.68	0.68	0.69	0.68	0.01	1.49%	1.37B
DML.TO	TOR	DENISON MINES CORP.	27-Nov-15	259,558	0.50	0.52	0.52	0.49	-0.02	-2.94%	256.63M