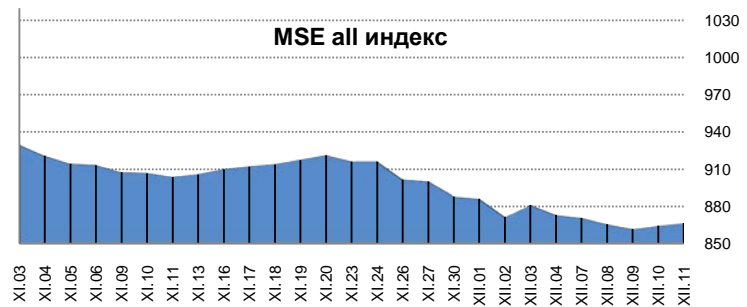


## ДОТООДЫН САНХҮҮГИЙН ЗАХ ЗЭЭЛИЙН 2015 ОНЫ 12 САРЫН 11-НЫ ӨДРИЙН ТОЙМ МЭДЭЭ

### 1. МОНГОЛЫН ХӨРӨНГИЙН БИРЖИЙН АРИЛЖАА

#### 1.1. Арилжааны мэдээ

Огноо	2015.XII.10	2015.XII.11	Өөрчлөлт /%/
Арилжигдсан ширхэг	392,154.0	1,876.0	↓ -99.52
Үнийн дүн /сая.төг/	128.3	6.9	↓ -94.6
Үүнээс: ЗГҮЦ	15.2	492.4	
Хэлцлийн тоо	68.0	39.0	↓ -42.65
Үнэт цаасны тоо /ХК/	37.0	20.0	↓ -45.95
ЗЗҮ /наяд.төг/	1.216	1.221	↑ 0.42
ТОП-20 индекс	12,041.2	12,084.7	↑ 0.36
MSE all индекс	864.5	866.6	↑ 0.24



#### 1.3. Идэвхитэй арилжигдсан үнэт цаас

Үнэт цаасны нэр	Ширхэг	Үнэт цаасны нэр	Үнийн дүн /төг/	арилжаанд эзлэх хувь
МАТЕРИАЛИМПЕКС	550	МАТЕРИАЛИМП	3,925,000	57.15
АПУ	302	АПУ	1,087,200	15.83
УЛСЫН ИХ ДЭЛГҮҮР	213	ГОВЬ	459,270	6.69
НАКО ТҮЛШ	200	АРИГ ГАЛ	368,800	5.37
АРИГ ГАЛ	158	МАХИМПЕКС	295,030	4.30

Эх сурвалж: <http://mse.mn/>

#### 1.4. Хамгийн их өөрчлөлттэй үнэт цаас

Буюралт	Үнэт цаасны нэр	Ханш	Ханшийн өөрчлөлт /%/
Өсөлт	НЭХЭЭСГҮЙ ЭДЛ	1,200.0	9.09
	АДУУН ЧУЛУУН	1,299	7.98
	АПУ	3,600	1.95
Бууралт	СЭЛЭНГЭ ДУЛААН	750.0	-11.66
	БӨӨНИЙ ХУДАЛДА	490.0	-10.91
	БАЯН-АЛДАР	1,600.0	-8.57

### 2. ХӨДӨӨ АЖ АХУЙН БИРЖИЙН АРИЛЖАА

Барааны төрөл	2015.XII.09				2014 оны XII сар			
	Хэмжээ /тонн/	Үнэ /1кг.төг/	Нийт үнэ /сая.төг/	Эзлэх хувь	Хэмжээ /тонн/	Үнэ /кг/	Нийт үнэ /сая.төг/	Эзлэх хувь
Ноолуур				0.0	43.0	76,870	3,305.4	27%
Хонины ноос	5.0	2200.0	11.0	2.8	1,144.6	1,538	1,760.2	14%
Тэмээний ноос				0.0				
Ямааны завод ноос	27.0	14,318.5	386.6	97.2	372	19,881	7,401	59%
Хонины завод ноос				0.0				
Тэмээний завод ноос				0.0				
Хүнсний буудай				0.0				
<b>Нийт дүн</b>	<b>32.0</b>		<b>397.6</b>	<b>100.0</b>	<b>1,560</b>		<b>12,466</b>	

Эх сурвалж: <http://www.mce.mn/>

2015.XII.11-ны өдөр ХААБ-д арилжаа хийгдээгүй байна

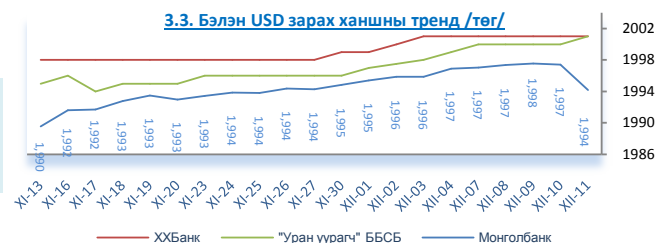
### 3. ВАЛЮТЫН ХАНШ

#### 3.1. Монголбанкны зарласан ханш /төг/

	USD	RUB	CNY	EUR	JPY	GBP	KRW	SGD	CAD	AUD
2015.XII.11	1,994.16	28.86	308.95	2,184.20	16.35	3,021.15	1.69	1,418.07	1,462.10	1,447.96
2014 оны XII сар	1,883.00	33.87	304.33	2,321.68	15.79	2,944.02	1.71	1,431.39	1,633.51	1,553.39
2013 оны XII сар	1,674.58	50.93	275.67	2,294.48	16.18	2,743.33	1.59	1,329.87	1,573.92	1,503.89

#### 3.2. Бэлэн USD ханш /төг/

	2015.XII.11		Өөрчлөлт /%/	
	Авах	Зарах	Авах	Зарах
ХХБанк	1,992.0	2,001.0	0.00	0.00
ХААН банк	1,991.0	2,001.0	0.00	0.00
"Номин карт" ББСБ	1,997.0	2,000.0	0.00	0.00
"Уран уурагч" ББСБ	1,998.0	2,001.0	0.00	0.05

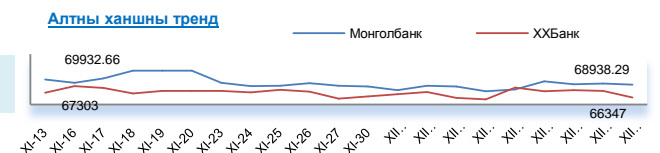


Эх сурвалж: <http://www.mongolbank.mn/dblistofficialdailyrate.aspx>

### 4. МЕТАЛЛЫН ХАНШ

	2015.XII.11		Өөрчлөлт /%/	
	Алт /гр/	Мөнгө /гр/	Алт /гр/	Мөнгө /гр/
Монгол банк	68,938.3	911.3	-0.27	0.00
ХХБанк	66,347.0	837.0	-1.99	-0.71
<b>Зөрүү</b>	<b>2,591.3</b>	<b>74.3</b>		

Эх сурвалж: <http://tdbm.mn/mn/exchange>



### 5. ОНЦЛОХ ҮЙЛ ЯВДАЛ /мэдээлэл дээр дарна уу/

#### 5.1. 2015/11 сарын гадаад худалдааны тойм

#### 5.2. Монголбанк 14.4 тонн алт худалдан авчээ

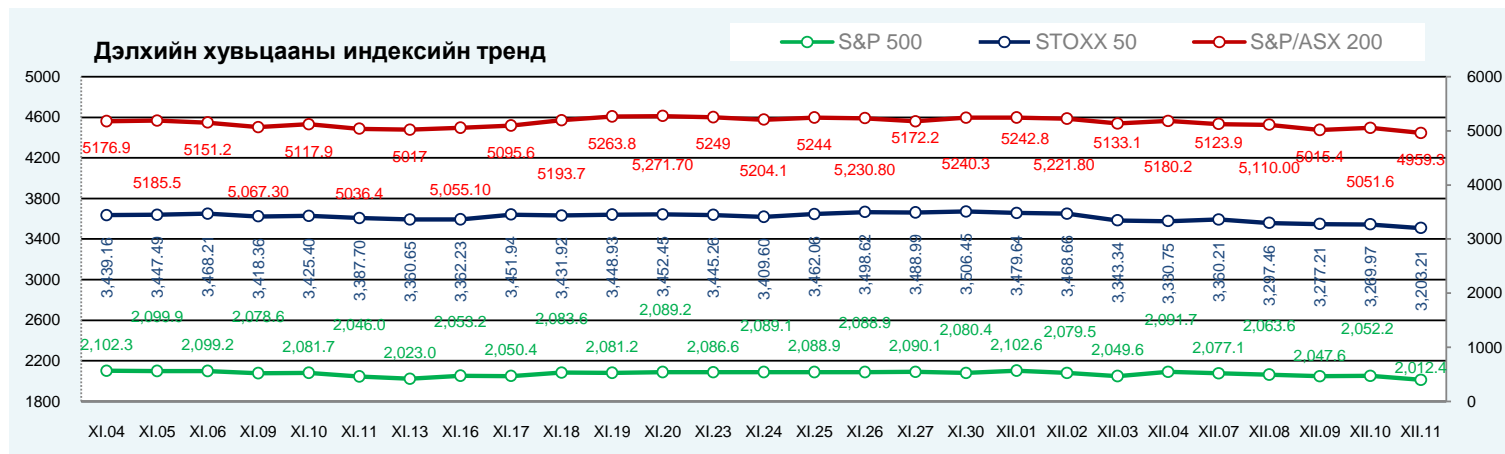
#### 5.3. 41,055 иргэнд 2.2 их наяд төгрөгийн орон сууцны ипотекийн зээл олгожээ

#### 5.4. Хуримтлал ба эдийн засгийн өсөл

#### 5.5. Хугацаа хэтэрсэн зээлийн өрийн үлдэгдэл 899.5 тэрбум төгрөг боллоо

# ОЛОН УЛСЫН САНХҮҮГИЙН ЗАХ ЗЭЭЛИЙН 2015 ОНЫ 12 САРЫН 11-НЫ ӨДРИЙН ТОЙМ МЭДЭЭ

1. ДЭЛХИЙН ХУВЬЦААНЫ ИНДЕКС:					2015.12.10		2015.12.11		
Индекс нэр	Индекс	Өөрчлөлт (Нэгж)	Өөрчлөлт (%)	Хугацаа	Индекс	Өөрчлөлт (Нэгж)	Өөрчлөлт (%)	Хугацаа	
АНУ	Dow Jones Industrial Average	17,574.8	82.45	0.47%	12:00:00 AM	17,265.2	-309.54	-1.76%	12:00:00 AM
	S&P 500 Index	2,052.2	4.61	0.23%	12:00:00 AM	2,012.4	-39.86	-1.94%	12:00:00 AM
	NASDAQ Composite Index	5,045.2	22.31	0.44%	12:00:00 AM	4,933.5	-111.71	-2.21%	12:00:00 AM
Европ	EURO STOXX 50 Price EUR	3,270.0	-7.24	-0.22%	12:00:00 AM	3,203.2	-66.76	-2.04%	12:00:00 AM
	FTSE 100 Index	6,088.1	-38.63	-0.63%	12:00:00 AM	5,952.8	-135.27	-2.22%	12:00:00 AM
	Deutsche Boerse AG German Stock	10,598.9	6.44	0.06%	12:00:00 AM	10,340.1	-258.87	-2.44%	12:00:00 AM
Ази	Nikkei 225	19,137.3	90.79	0.48%	7:22:45 PM	18,661.4	-569.07	-2.96%	8:08:15 PM
	Hong Kong Hang Seng Index	21,704.6	-99.15	-0.45%	12:00:00 AM	21,464.1	-240.56	-1.11%	12:00:00 AM
	S&P/ASX 200	5,051.6	13.89	0.28%	7:42:36 PM	4,959.3	-70.15	-1.39%	8:28:35 PM



Эх сурвалж: <http://www.bloomberg.com/markets/stocks/world-indexes/>

## 2. ГАДААД ВАЛҮТЫН ХАНШ

№	Америк валют:				Европ, Ойрхи Дорнод, Африкийн Валют				Ази-Номхон далайн Валют			
	Валют	Үнэ цэнэ	Өөрчлөлт	Хувь	Валют	Үнэ цэнэ	Өөрчлөлт	Хувь	Валют	Үнэ цэнэ	Өөрчлөлт	Хувь
1	USD-CAD	1.3744	-0.0012	-0.09%	EUR-USD	1.0977	-0.0009	-0.08%	AUD-USD	0.7172	-0.0017	-0.24%
2	USD-MXN	17.3601	-0.0324	-0.19%	GBP-USD	1.5203	-0.001	-0.07%	NZD-USD	0.6706	-0.0011	-0.16%
3	USD-BRL	3.8728	0.0604	1.58%	USD-CHF	0.984	0.0014	0.14%	USD-JPY	120.93	-0.08	-0.07%
4	USD-CLP	708.9	5.07	0.72%	USD-SEK	8.512	0.0096	0.11%	USD-HKD	7.7509	0.0004	0.01%
5	USD-COP	3331	82.95	2.55%	USD-DKK	6.7972	0.0064	0.09%	USD-SGD	1.4136	0.0001	0.01%
6	USD-PEN	3.3795	0.0049	0.15%	USD-NOK	8.6948	0.0082	0.09%	USD-TWD	32.949	0.129	0.39%
7	USD-VEF	6.2921	0	0.00%	USD-CZK	24.6193	0.0253	0.10%	USD-KRW	1,187.57	8.02	0.68%
8	USD-CRC	531.25	0	0.00%	USD-SKK	27.4347	0.0188	0.07%	USD-PHP	47.35	0.04	0.08%
9	USD-ARS	9.7709	0.0206	0.21%	USD-PLN	3.972	-0.0023	-0.06%	USD-IDR	14,109.00	116.5	0.83%
10					USD-HUF	288.61	-0.51	-0.18%	USD-INR	66.895	0.175	0.26%
11					USD-RUB	70.9771	0.597	0.85%	USD-CNY	6.4552	0.0166	0.26%
12					USD-TRY	2.972	-0.0107	-0.36%	USD-MYR	4.33	0.0335	0.78%
13					USD-ILS	3.8531	-0.0078	-0.20%	USD-THB	36.178	0.048	0.13%
14					USD-KES	102.03	0.1	0.10%				
15					USD-ZAR	15.3323	-0.5629	-3.54%				
16					USD-MAD	9.8328	-0.0177	-0.18%				

Эх сурвалж: <http://www.bloomberg.com/markets/currencies/>

## 3. БАРАА, ТҮҮХИЙ ЭДИЙН ХАНШ

№	Үнэ цэнэтэй, арилжаа	Нэгж	Үнэ	Өөрчлөлт	Хувь	Лондон Металын Бирж	Үнэ (\$/тонн)
1	COMEX Gold Алт	\$/ тонн	1,073.60	-2.1	-0.20%	Хөнгөн цагаан хайлш	1,570.50
2	Gold Spot Алт спот	\$/ тонн	1,073.56	-1.21	-0.11%	Зэс	4,690.00
3	COMEX Мөнгө	\$/ тонн	13.90	0.01	0.08%	Хар тугалга	1,617.00
4	COMEX Зэс	\$/фунт	211.10	-0.55	-0.26%	Цайр	1,577.50
5	Platinum Платинум	\$/ тонн	840.85	0.55	0.07%	Гангийн бэлдэц	220.00
6	Crude Oil Газрын тос	\$/баррел	37.91	-0.02	-0.05%	Никель	8,900.00

Эх сурвалж: <http://www.bloomberg.com/markets/commodities/futures>

<https://www.lme.com/>

## 4. ОНЦЛОХ ҮЙЛ ЯВДАЛ:

4.1. [Commodity Shares Rout Leads S&P 500 to Biggest Drop in 2 Months](#)

4.2. [Bond History Reveals Rate Secrets That Fed Doomsayers Don't Get](#)

Эх сурвалж: Холбогдох цахим хуудас. Тайлбар: Дэлгэрэнгүй мэдээллийг холбогдох линк дээр дарж авна уу.

Хаяг: Засгийн газрын IV байр, Бага тойруу-33, Улаанбаатар-15160 Утас: +976 51 265633 [www.frc.mn](http://www.frc.mn)

2015.12.14

## Монголд үйл ажиллагаа явуулдаг олон улсын бирж дээр бүртгэлтэй компаниудын үзүүлэлт

/тухайн улсын валют/

Код	Бирж	Компанийн нэр	Огноо	Ширхэг	Ханш	Нээлт	Дээд	Доод	Өөрчлөлт	Өөрчлөлт, %	ЗЗҮ
MOU.AX	ASX	LIVETILES LIMITED	7/27/2015	1000000.00	0.20	0.00	10.00	0.00	0.00	0.00%	354.83M
GMM.AX	ASX	GEN MINING FPO	12/14/2015	305000.00	0.20	0.19	0.20	0.19	0.00	0.00%	29.70M
VKA.AX	ASX	VIKINGMINE FPO	12/14/2015	607341.00	0.02	0.01	0.02	0.01	0.00	30.77%	4.27M
TRY.AX	ASX	TROY RES. FPO	12/14/2015	34799.00	0.24	0.23	0.24	0.23	0.01	2.17%	68.17M
SDM.AX	ASX	SEDGMAN FPO	12/14/2015	355.00	0.94	0.94	0.94	0.94	-0.01	-1.06%	212.30M
NCM.AX	ASX	NEWCREST FPO	12/14/2015	949934.00	12.46	12.24	12.46	12.21	0.23	1.88%	9.54B
MRV.AX	ASX	MORETON FPO	12/14/2015	44514.00	0.01	0.01	0.01	0.01	0.00	0.00%	9.15M
XAM.AX	ASX	XANADUMINE FPO	12/14/2015	131495.00	0.12	0.12	0.12	0.12	0.00	0.00%	44.96M
AKM.AX	ASX	ASPIRE FPO	12/14/2015	659161.00	0.01	0.01	0.01	0.01	0.00	-16.67%	9.28M
LEI.AX	ASX	CIMIC GROUP LTD	4/23/2015	20400.00	20.71	20.42	20.84	20.42	0.34	1.67%	7.01B
LEI.AX	ASX	CIMIC GROUP LTD	4/23/2015	20400.00	20.71	20.42	20.84	20.42	0.34	1.67%	7.01B
CJC.AX	ASX	CARAJAS FPO	12/14/2015	7692.00	0.01	0.01	0.01	0.01	0.00	0.00%	1.09M
HAR.AX	ASX	HARANGA GD FPO	12/14/2015	8000.00	0.00	0.00	0.00	0.00	0.00	0.00%	1.37M
DRG.AX	ASX	DRAIG RESO FPO	12/14/2015	18702.00	0.03	0.03	0.03	0.03	0.00	0.00%	2.19M
GUF.AX	ASX	TERRACOM LIMITED	11/17/2015	245176.00	0.01	0.01	0.01	0.01	0.00	0.00%	14.25M
MNP.V	VAN	MNP PETROLEUM CORPORATION	12/11/2015	3000.00	0.08	0.08	0.08	0.08	-0.01	-11.11%	13.29M
KCC.V	VAN	KINCORA COPPER LIMITED	12/10/2015	92273.00	0.02	0.02	0.02	0.02	0.00	0.00%	6.20M
YAK.V	VAN	MONGOLIA GROWTH GROUP LTD	12/11/2015	5500.00	0.38	0.38	0.38	0.38	-0.01	-1.32%	13.32M
AMO.V	VAN	ALTAN RIO MINERALS LIMITED	12/11/2015	288292.00	0.02	0.02	0.02	0.01	0.00	0.00%	1.34M
EAS.V	VAN	EAST ASIA MINERALS CORPORATION	12/11/2015	54000.00	0.01	0.01	0.01	0.01	0.00	0.00%	843395
2302.HK	HKG	CNNC INT'L	12/11/2015	2000.00	2.97	2.97	2.97	2.97	-0.08	-2.62%	1.45B
0276.HK	HKG	MONGOLIA ENERGY	12/14/2015	60750.00	0.19	0.19	0.19	0.19	-0.01	-4.12%	324.38M
0402.HK	HKG	PEACEMAP HOLD	12/14/2015	4360000.00	0.27	0.28	0.28	0.26	-0.01	-3.57%	2.20B
0661.HK	HKG	CDAYENONFER	12/11/2015	1484000.00	0.15	0.14	0.15	0.14	0.00	-0.68%	2.59B
0835.HK	HKG	ASIA COAL	12/14/2015	680000.00	0.12	0.12	0.12	0.11	0.00	-2.52%	1.11B
0975.HK	HKG	MONGOL MINING	12/14/2015	68000.00	0.17	0.17	0.17	0.17	-0.01	-7.78%	1.54B
1166.HK	HKG	SOLARTECH-NEW	12/14/2015	4420000.00	0.31	0.29	0.31	0.29	-0.01	-4.62%	506.23M
1733.HK	HKG	WINSWAY	8/28/2015	10334000.00	0.15	0.14	0.15	0.14	0.00	0.00%	547.09M
1878.HK	HKG	SOUTHGOBI-S	12/14/2015	4800.00	1.80	1.87	1.87	1.80	-0.10	-5.26%	464.40M
2899.HK	HKG	ZIJIN MINING	12/14/2015	7236250.00	1.92	1.89	1.93	1.86	0.02	1.05%	11.08B
0061.HK	HKG	NORTH ASIA RES	12/14/2015	5945000.00	0.03	0.03	0.03	0.03	0.00	-2.94%	681.88M
MATD.L	LSE	PETRO MATAD	12/11/2015	18150.00	3.25	3.00	3.00	3.00	0.00	0.00%	9.27M
OPP.L	LSE	ORIGO PARTNERS	12/11/2015	250000.00	1.25	1.50	1.50	1.25	-0.38	-23.08%	4.48M
CAML.L	LSE	CENTRAL ASIA METAL	12/11/2015	133292.00	148.00	146.25	152.17	146.25	2.00	1.37%	165.11M
AAB.TOR	TOR	ABERDEEN INTERNATIONAL INC.	12/10/2015	12216.00	0.12	0.12	0.12	0.12	0.00	0.00%	11.52M

LUG.TO	TOR	LUNDIN GOLD INC	12/11/2015	3600.00	3.90	3.92	3.97	3.90	0.01	0.26%	394.91M
PCY.TO	TOR	PROPHECY DEVELOPMENT CORP	12/11/2015	18719.00	0.03	0.03	0.03	0.03	0.00	20.00%	10.25M
ERD.TO	TOR	ERDENE RESOURCE DEVELOPMENT	12/11/2015	350000.00	0.15	0.14	0.15	0.14	0.01	7.14%	15.76M
SGQ.TO	TOR	SOUTHGOBI RESOURCES LTD	12/10/2015	2150.00	0.30	0.28	0.30	0.28	0.00	0.00%	73.71M
CG.TO	TOR	CENTERRA GOLD INC.	12/11/2015	973767.00	7.96	7.90	8.22	7.90	0.02	0.25%	1.88B
CGG.TO	TOR	CHINA GOLD INT RESOURCES CORP	12/11/2015	161966.00	1.93	1.90	1.93	1.90	0.01	0.52%	765.08M
IVN.TO	TOR	IVANHOE MINES LTD	12/11/2015	1337055.00	0.64	0.63	0.66	0.62	0.01	1.59%	498.53M
DML.TO	TOR	DENISON MINES CORP.	12/11/2015	255769.00	0.51	0.51	0.51	0.50	0.01	2.00%	264.40M