

ЗАХ ЗЭЭЛИЙН ХӨГЖЛИЙН ГАЗАР

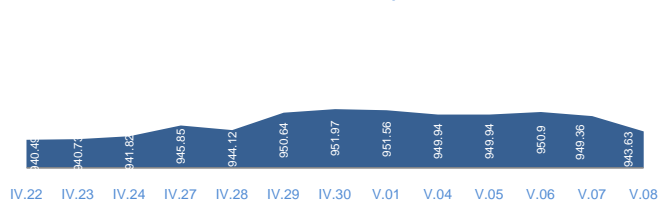
ДОТООДЫН САНХҮҮГИЙН ЗАХ ЗЭЭЛИЙН 2015 ОНЫ V САРЫН 08-НЫ ӨДРИЙН ТОЙМ МЭДЭЭ

1. МОНГОЛЫН ХӨРӨНГИЙН БИРЖИЙН АРИЛЖАА

1.1. Арилжааны мэдээ

Огноо	2015.V.07	2015.V.08	Өөрчлөлт %/
Арилжигдсан ширхэг	16,744	36,573.0	↑ 118.42
Үнийн дүн /сая.төг/	30.5	13.8	↓ -54.76
Үүнээс: ЗГҮЦ			
Хэлцлийн тоо	44.0	51.0	↑ 15.91
Үнэт цаасны тоо /ХК/	14.0	21.0	↑ 50.00
ЗЗҮ /наяд.төг/	1.28	1.26	↓ -1.51
ТОП-20 индекс	13,011.2	12,881.2	↓ -1.00
MSE all индекс	949.4	943.6	↓ -0.60

1.2. MSE all индексийн тренд



1.3. Идэвхитэй арилжигдсан үнэт цаас

Үнэт цаасны нэр	Ширхэг	Үнэт цаасны нэр	Үнийн дүн /төг/	арилжаанд эзлэх хувь
МЕРЕКС	33015	АПУ	8,256,180	59.88
АПУ	2360	МЕРЕКС	2,938,335	21.31
ХАЙ БИ ОЙЛ	480	АТАР-ӨРГӨӨ	680,000	4.93
БИШРЭЛТ	114	ТАЛХ ЧИХЭР	630,000	4.57
УЛСЫН ИХ ДЭЛГҮҮР	114	БУЛГАН Г.Т	209,000	1.52

1.4. Хамгийн их өөрчлөлттэй үнэт цаас

	Үнэт цаасны нэр	Ханш	Ханшийн өөрчлөлт %/
И/Х	ТАЛХ ЧИХЭР	18,000	1.47
	ХАЙ БИ ОЙЛ	430	1.18
Бага	ТАВАН ТОЛГОЙ	3,350	-9.46
	МОНГОЛ ШЕВРО	2,200	-8.33
	ХИШИГ УУЛ	760	-4.88

Эх сурвалж: <http://mse.mn/>

2. ХӨДӨӨ АЖ АХУЙН БИРЖИЙН АРИЛЖАА

Барааны төрөл	2015.V.08				2014 оны V сар			
	Хэмжээ /тонн/	Үнэ /1кг.төг/	Нийт үнэ /сая.төг/	Эзлэх хувь	Хэмжээ /тонн/	Үнэ /кг/	Нийт үнэ /сая.төг/	Эзлэх хувь
Ноолуур	95.3	55,929.7	5,330.1	100.0	1,569.0	79,711.5	125,067.3	74.30
Хонины ноос				0.0	971.5	2,095.0	2,035.3	1.21
Тэмээний ноос				0.0	3.0	5,500.0	16.5	0.01
Ямааны завод ноос				0.0	20.2	16,548.5	334.3	0.20
Хонины завод ноос				0.0	287.7	1,245.9	358.4	0.21
Тэмээний завод ноос				0.0	24.0	2,500.0	60.0	0.04
Хүнсний буудай				0.0	0.00	0.0	0.0	0.00
Нийт дүн	95.3		5,330.1	100.0	2452.69		168330.8	76.0

Эх сурвалж: <http://www.mce.mn/tradingNewsStat.aspx>

3. ВАЛЮТЫН ХАНШ

3.1. Монголбанкны зарласан ханш /төг/

	USD	RUB	CNY	EUR	JPY	GBP	KRW	SGD	CAD	AUD
2015.V.08/ 2014.V сар	↑ 1.07	↓ 0.74	↑ 1.08	↑ 0.87	↑ 0.91	↑ 0.99	↑ 1.01	↑ 1.01	↑ 0.97	↑ 0.91
2015.V.08	1,947.56	38.55	313.71	2,180.20	16.24	3,010.44	1.79	1,464.00	1,608.82	1,540.91
2014 оны V сар	1,813.08	52.00	290.59	2,492.43	17.81	3,055.79	1.77	1,448.69	1,664.88	1,687.83
2013 оны V сар	1,438.27	45.91	234.21	1,867.91	14.27	2,200.48	1.29	1,152.20	1,409.55	1,425.55

3.2. Бэлэн USD ханш /т

	2014.V.08		Өөрчлөлт %/	
	Авах	Зарах	Авах	Зарах
ХХБанк	1,940.0	1,953.0	↓ -0.10	↓ -0.20
ХААН банк	1,941.0	1,957.0	↓ -0.21	↓ -0.05
"Номин карт" ББСБ	1,941.0	1,948.0	↓ -0.21	↓ -0.20
"Уран уурагч" ББСБ	1,944.0	1,946.0	↓ 0.00	↓ -0.10

3.3. Бэлэн USD зарах ханшны тренд /төг/

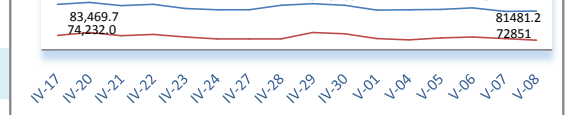


Эх сурвалж: <http://www.mongolbank.mn/dblis>

4. МЕТАЛЛЫН ХАНШ

	2014.V.08		Өөрчлөлт %/	
	Алт /гр/	Мөнгө /гр/	Алт /гр/	Мөнгө /гр/
Монгол банк	81,481.2	1,126.0	↑ 0.18	↑ 0.04
ХХБанк	72,851.0	954.0	↓ -0.60	↓ -1.34
Зөрүү	8,630.2	172.0		

Алтын ханшны тренд



Эх сурвалж: <http://www.tdbm.mn/index.php?code=6b8Y29uPyY%252FJj9yYXRl458>

5. ОНЦЛОХ ҮЙЛ ЯВДАЛ /мэдээлэл дээр дарна уу/

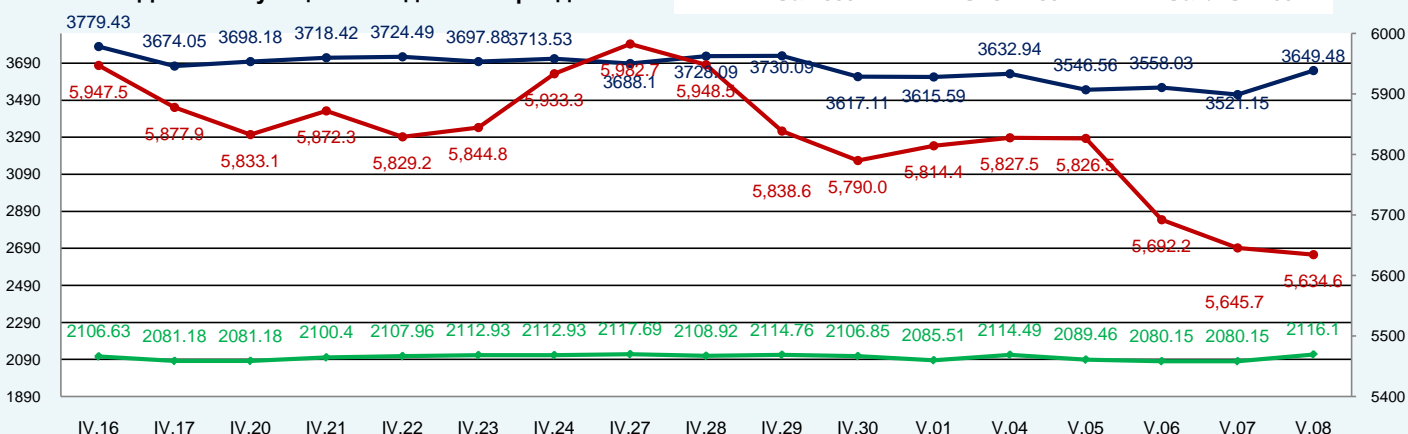
- Монголбанк 1 долоо хоногтой ТБҮЦ-ыг арилжааллаа
- Д.Ангар: жижиг дунд бизнес эрхлэгч компаниуд ирө хийх боломж нээгдсэн
- Жолоочийн хариуцлагын албан журмын даатгалдаа хамрагдаарай
- Н.Оюунчимэг: Банкнаас "дүрвэгсэд" бичил санхүүчдийг зорьж байна
- П.Очирбат гуйвч нэг УЧИР БИЙ
- Ипотекийн зээлд 69 мянган хүн хамрагджээ
- "Чингис, Самурай бондын нийт чөлөөт үлдэгдэл 1.4 их наяд төгрөг байгаа"

ОЛОН УЛСЫН САНХҮҮГИЙН ЗАХ ЗЭЭЛИЙН 2015 ОНЫ 5 САРЫН 08-НЫ ӨДРИЙН ТОЙМ МЭДЭЭ

1. ДЭЛХИЙН ХУВЬЦААНЫ ИНДЕКС: 2015.05.07 2015.05.08

Индекс нэр	Индекс	Өөрчлөлт (Нэгж)	Өөрчлөлт (%)	Хугацаа	Индекс	Өөрчлөлт (Нэгж)	Өөрчлөлт (%)	Хугацаа	
АНУ	Dow Jones Industrial Average	17,841.98	-86.22	-0.48%	4:15:00 PM	18,191.11	267.05	1.49%	4:15:00 PM
S&P 500 Index	2,080.15	-9.31	-0.45%	4:35:06 PM	2,116.10	28.10	1.35%	4:37:14 PM	
NASDAQ Composite Index	4,919.65	-19.68	-0.40%	5:16:01 PM	5,003.55	58.01	1.17%	5:16:00 PM	
Европ	EURO STOXX 50 Price EUR	3,521.15	-36.88	-1.04%	3:17:45 AM	3,649.48	93.27	2.62%	5:03:04 PM
FTSE 100 Index	6,886.83	-46.91	-0.68%	3:18:00 AM	7,046.82	159.87	2.32%	11:35:29 AM	
Deutsche Boerse AG German Stock	11,286.23	-63.92	-0.56%	3:17:16 AM	11,709.73	301.76	2.65%	12:30:17 PM	
Ази	Nikkei 225	19,291.99	-239.64	-1.23%	2:28:01 AM	19,379.19	87.20	0.45%	2:28:01 AM
Hong Kong Hang Seng Index	27,262.72	-378.19	-1.37%	3:17:54 AM	27,577.34	287.37	1.05%	4:01:22 AM	
S&P/ASX 200	5,645.69	-46.47	-0.82%	2:56:35 AM	5,634.56	-11.13	-0.20%	3:04:11 AM	

Дэлхийн хувьцааны индексийн тренд



Эх сурвалж: <http://www.bloomberg.com/markets/stocks/world-indices/>

2. ГАДААД ВАЛЮТЫН ХАНШ

№	Валют	Үнэ цэнэ	Өөрчлөлт	Хувь	Гадаад валютын крос ханш:						
					USD	EUR	JPY	GBP	CHF	CAD	AUD
1	EUR-USD	1.1196	-0.0003(0.03%)	USD	-	1.1197	0.0083	1.544	1.0732	0.8269	0.792
2	GBP-USD	1.544	-0.0015(0.10%)	EUR	0.8932	-	0.0075	1.3791	0.9585	0.7386	0.7071
3	USD-JPY	119.83	+0.0700(0.06%)	JPY	119.83	134.16	-	185.006	128.593	99.089	94.862
4	AUD-USD	0.7917	-0.0015(0.19%)	GBP	0.6477	0.7251	0.0054	-	0.695	0.5356	0.5127
5	USD-CAD	1.2093	+0.0022(0.18%)	CHF	0.9318	1.0433	0.0078	1.4387	-	0.7705	0.7377
6	USD-CHF	0.9318	+0.0015(0.16%)	CAD	1.2093	1.3539	0.0101	1.8671	1.2978	-	0.9573
7	EUR-GBP	0.7251	0.0000(0.00%)	AUD	1.2632	1.4142	0.0105	1.9503	1.3556	1.0446	-
8	EUR-JPY	134.15	-0.0300(0.02%)	HKD	7.7534	8.6806	0.0647	11.9713	8.3207	6.4117	6.1381
9	AUD-JPY	94.862	-0.1210(0.13%)								

Эх сурвалж: <http://www.bloomberg.com/markets/currencies/>

3. БАРАА, ТҮҮХИЙ ЭДИЙН ХАНШ

№	Үнэ цэнэтэй, арилжаа	Нэгж	Үнэ	Өөрчлөлт	Хувь	Лондон Металын Бирж	Үнэ (\$/тонн)
1	COMEX Gold Алт	\$/ тонн унц	1,187.60	-1.3	-0.11%	Хөнгөн цагаан хайлш	1,825.00
2	Gold Spot Алт спот	\$/ тонн унц	1,188.86	0.47	0.04%	Зэс	6,396.50
3	COMEX Мөнгө	\$/ тонн унц	16.45	-0.02	-0.12%	Хар тугалга	2,070.00
4	COMEX Зэс	\$/фунт	292.7	0.65	0.22%	Цайр	2,382.50
5	Platinum Платинум	\$/ тонн унц	1,142.60	1.1	0.10%	Гангийн бэлдэц	300
6	Crude Oil Газрын тос	\$/баррел	65.39	0	0.00%	Никель	14,100.00

Эх сурвалж: <http://www.bloomberg.com/markets/commodities/futures> <https://www.lme.com/>

4. ОНЦЛОХ ҮЙЛ ЯВДАЛ:

- [4.1. Copper Futures Rise After China Cuts Rates Again; Kiwi Retreats](#)
- [4.2. How to avoid paying 21 annoying fees](#)
- [4.3. Surprise medical bills are costing consumers](#)

Эх сурвалж: Холбогдох цахим хуудас. Тайлбар: Дэлгэрэнгүй мэдээллийг холбогдох линк дээр дарж авна уу.

Хаяг: Засгийн газрын IV байр, Бага тойруу-33, Улаанбаатар-15160 Утас: +976 51 261965 www.frc.mn