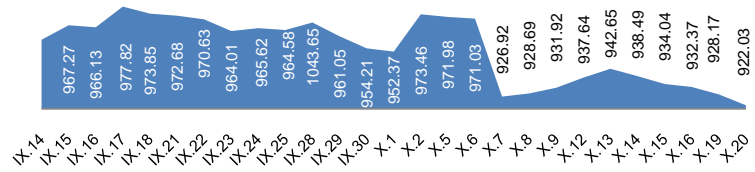


1. МОНГОЛЫН ХӨРӨНГИЙН БИРЖИЙН АРИЛЖАА

1.1. Арилжааны мэдээ

Огноо	2015.X.19	2015.X.20	Өөрчлөлт /%/
Арилжигдсан ширхэг	13,280.0	1,941,549.0	↑ 14520.10
Үнийн дүн /сая.төг/	9.9	10,352.8	↑ 104355.2
Үүнээс: ЗГҮЦ		9,286.4	
Хэлцлийн тоо	34	79	↑ 132.35
Үнэт цаасны тоо /ХК/	13	16	↑ 23.08
ЗЗҮ /наяд.төг/	1.316	1.308	↓ -0.58
ТОП-20 индекс	13,009	12,874	↓ -1.03
MSE all индекс	932	922	↓ -1.11

1.2. MSE all индексийн тренд



1.3. Идэвхитэй арилжигдсан үнэт цаас

Үнэт цаасны нэр	Ширхэг	Үнэт цаасны нэр	Үнийн дүн /төг/	арилжаанд эзлэх хувь
УЛСЫН ИХ ДЭЛГҮҮР	1,831,819	УЛСЫН ИХ ДЭ	952,674,645	9.20
ГЕРМЕС ЦЕНТР	3,000	ТАВАН ТОЛГО	6,494,400	0.06
ЖЕНКО ТУР БЮРО	1,873	БАГАНУУР	1,550,410	0.01
ТАВАН ТОЛГОЙ	1,804	ТАЛХ ЧИХЭР	1,224,000	0.01
РЕМИКОН	1,000	ШИВЭЭ ОВОО	823,810	0.01

Эх сурвалж: <http://mse.mn/>

1.4. Хамгийн их өөрчлөлттэй үнэт цаас

Үнэт цаасны нэр	Ханш	Ханшийн өөрчлөлт /%/
ШАРЫН ГОЛ	4,813	0.06
ГЕРМЕС ЦЕНТР	111	-14.62
УЛСЫН ИХ ДЭЛГҮ	520	-11.80
РЕМИКОН	66	-9.45

2. ХӨДӨӨ АЖ АХУЙН БИРЖИЙН АРИЛЖАА

Барааны төрөл	2015.X.20				2014 оны X сар			
	Хэмжээ /тонн/	Үнэ /1кг.төг/	Нийт үнэ /сая.төг/	Эзлэх хувь	Хэмжээ /тонн/	Үнэ /кг/	Нийт үнэ /сая.төг/	Эзлэх хувь
Ноолуур				0.0	180.0	78,145	14,066.8	89.7
Хонины ноос	300.0	1170.0	351.0	100.0	783.0	1,402	1,098.1	7.0
Тэмээний ноос				0.0	101.0	5,178	523.0	3.334
Ямааны завод ноос				0.0				
Хонины завод ноос				0.0				
Тэмээний завод ноос				0.0				
Хүнсний буудай				0.0				
Нийт дүн	300.0		351.0	100.0	1,064		15,688	100

Эх сурвалж: <http://www.mce.mn/>

3. ВАЛЮТЫН ХАНШ

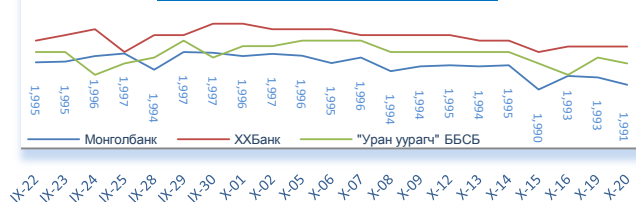
3.1. Монголбанкны зарласан ханш /төг/

	USD	RUB	CNY	EUR	JPY	GBP	KRW	SGD	CAD	AUD
2015.X.20	1.08	0.66	1.05	0.95	0.97	1.03	0.99	0.99	0.92	0.87
2015.X.20	1,991.22	32.05	313.59	2,259.14	16.64	3,083.60	1.76	1,435.06	1,532.30	1,452.30
2014 оны X сар	1,835.75	48.33	299.04	2,370.52	17.13	2,995.63	1.77	1,453.92	1,668.87	1,663.19
2013 оны X сар	1,662.45	50.98	271.65	2,218.71	16.75	2,635.52	1.53	1,315.79	1,605.18	1,543.01

3.2. Бэлэн USD ханш /төг/

	2015.X.20		Өөрчлөлт /%/	
	Авах	Зарах	Авах	Зарах
ХХБанк	1,989.0	1,998.0	0.00	0.00
ХААН банк	1,987.0	1,997.0	0.00	0.00
"Номин карт" ББСБ	1,990.0	1,995.0	-0.20	-0.10
"Уран уурагч" ББСБ	1,993.0	1,995.0	-0.05	-0.05

3.3. Бэлэн USD зарах ханшны тренд /төг/

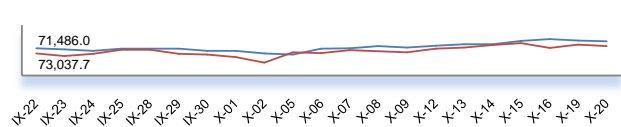


Эх сурвалж: <http://www.mongolbank.mn/dblistofficialdailyrate.aspx>

4. МЕТАЛЛЫН ХАНШ

	2015.X.20		Өөрчлөлт /%/	
	Алт /гр/	Мөнгө /гр/	Алт /гр/	Мөнгө /гр/
Монгол банк	75,141.4	1,017.9	-0.33	-0.70
ХХБанк	73,785.0	944.0	-0.52	-1.67
Зөрүү	1,356.4	73.9		

Алтын ханшны тренд



Эх сурвалж: <http://tdbm.mn/mn/exchange>

5. ОНЦЛОХ ҮЙЛ ЯВДАЛ /мэдээлэл дээр дарна уу/

5.1. Монголбанк валютын дүүдлага худалдаа зохион байгууллаа

5.2. Төрийн үйлчилгээг цахим хэлбэрт шилжүүлэх төслүүдийг концессоор гүйцэтгүүлнэ

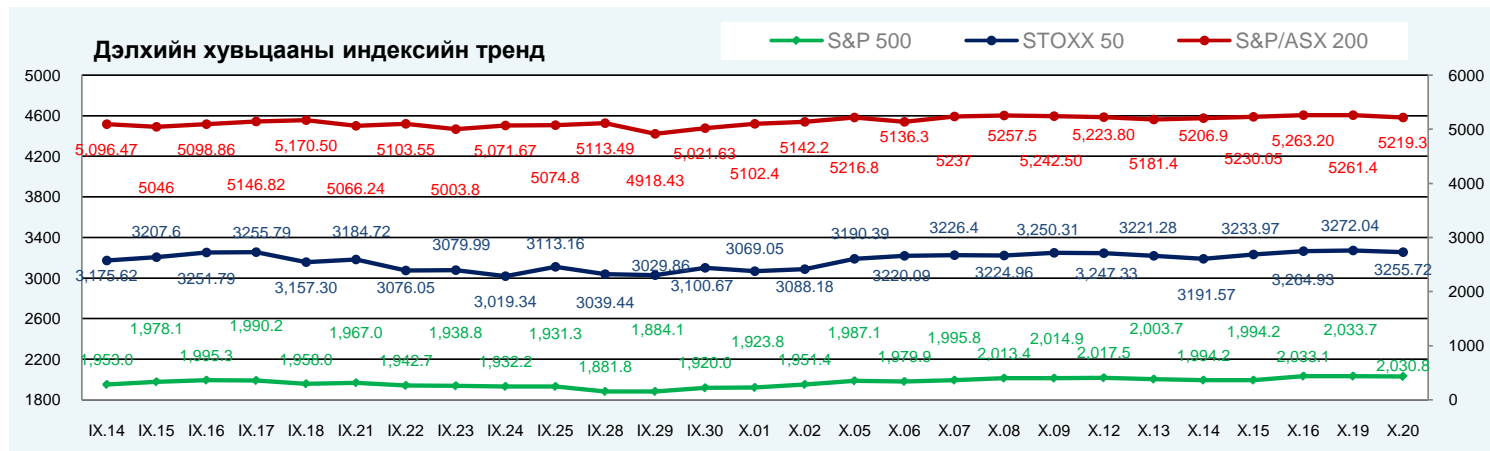
5.3. Газрын тосны бүтээгдэхүүний нөөцийн хэмжээг баталлаа

5.4. Мөнгөний нийлүүлэлт 1.3 хувиар буурчээ

ОЛОН УЛСЫН САНХҮҮГИЙН ЗАХ ЗЭЭЛИЙН 2015 ОНЫ 10 САРЫН 20-НЫ ӨДРИЙН ТОЙМ МЭДЭЭ

1. ДЭЛХИЙН ХУВЬЦААНЫ ИНДЕКС: 2015.10.19 2015.10.20

Индекс нэр	Индекс	Өөрчлөлт (Нэгж)	Өөрчлөлт (%)	Хугацаа	Индекс	Өөрчлөлт (Нэгж)	Өөрчлөлт (%)	Хугацаа	
АНУ	Dow Jones Industrial Average	17,230.5	14.57	0.08%	4:15:00 PM	17,217.1	-13.43	-0.08%	4:15:00 PM
	S&P 500 Index	2,033.7	0.55	0.03%	4:31:45 PM	2,030.8	-2.89	-0.14%	4:29:15 PM
	NASDAQ Composite Index	4,905.5	18.79	0.38%	5:16:04 PM	4,881.0	-24.50	-0.50%	5:16:04 PM
Европ	EURO STOXX 50 Price EUR	3,272.0	7.11	0.22%	5:03:04 PM	3,255.7	-16.32	-0.50%	5:03:04 PM
	FTSE 100 Index	6,352.3	-25.71	-0.40%	11:35:29 AM	6,345.1	-7.20	-0.11%	11:35:29 AM
	Deutsche Boerse AG German Stock	10,164.3	59.88	0.59%	12:30:17 PM	10,147.7	-16.63	-0.16%	12:30:17 PM
Ази	Nikkei 225	18,131.2	-160.57	-0.88%	2:15:02 AM	18,243.7	36.52	0.20%	8:10:45 PM
	Hong Kong Hang Seng Index	23,075.6	8.24	0.04%	4:01:24 AM	22,989.2	-86.39	-0.37%	4:01:22 AM
	S&P/ASX 200	5,261.4	-8.31	-0.16%	7:49:05 PM	5,219.3	-16.27	-0.31%	8:15:35 PM



Эх сурвалж: <http://www.bloomberg.com/markets/stocks/world-indexes/>

2. ГАДААД ВАЛҮТЫН ХАНШ

Америк валют:				Европ, Ойрхи Дорнод, Африкийн Валют				Ази-Номхон далайн Валют				
№	Валют	Үнэ цэнэ	Өөрчлөлт	Хувь	Валют	Үнэ цэнэ	Өөрчлөлт	Хувь	Валют	Үнэ цэнэ	Өөрчлөлт	Хувь
1	USD-CAD	1.2983	0.0003	0.02%	EUR-USD	1.1356	0.001	0.09%	AUD-USD	0.7265	0.0005	0.07%
2	USD-MXN	16.5621	0.001	0.01%	GBP-USD	1.5447	0.0003	0.02%	NZD-USD	0.6752	-0.0001	-0.01%
3	USD-BRL	3.9053	0.019	0.49%	USD-CHF	0.9562	0	0.00%	USD-JPY	119.89	0.05	0.04%
4	USD-CLP	687.77	7.22	1.06%	USD-SEK	8.3102	0.0058	0.07%	USD-HKD	7.7501	-0.0001	0.00%
5	USD-COP	2935.47	16.56	0.57%	USD-DKK	6.5689	-0.0062	-0.09%	USD-SGD	1.3905	-0.0003	-0.02%
6	USD-PEN	3.257	0.0055	0.17%	USD-NOK	8.1242	0.0004	0.00%	USD-TWD	32.354	-0.004	-0.01%
7	USD-VEF	6.2921	0	0.00%	USD-CZK	23.8441	-0.02	-0.08%	USD-KRW	1,129.25	-1.53	-0.14%
8	USD-CRC	534.15	-1.2	-0.22%	USD-SKK	26.5239	-0.0291	-0.11%	USD-PHP	46.373	0.255	0.55%
9	USD-ARS	9.5026	0.0075	0.08%	USD-PLN	3.7518	-0.004	-0.11%	USD-IDR	13,683.00	165.7	1.23%
10					USD-HUF	273.36	-0.25	-0.09%	USD-INR	65.0575	0.2525	0.39%
11					USD-RUB	62.1768	0.0598	0.10%	USD-CNY	6.3485	-0.0119	-0.19%
12					USD-TRY	2.9003	-0.0003	-0.01%	USD-MYR	4.2805	0.013	0.30%
13					USD-ILS	3.8536	0.0018	0.05%	USD-THB	35.42	-0.009	-0.03%
14					USD-KES	102.06	-0.04	-0.04%				
15					USD-ZAR	13.2853	-0.0127	-0.10%				
16					USD-MAD	9.6473	-0.0071	-0.07%				

Эх сурвалж: <http://www.bloomberg.com/markets/currencies/>

3. БАРАА, ТҮҮХИЙ ЭДИЙН ХАНШ

№	Үнэ цэнэтэй, арилжаа	Нэгж	Үнэ	Өөрчлөлт	Хувь	Лондон Металын Бирж	Үнэ (\$/тонн)
1	COMEX Gold Алт	\$/ тонн унц	1,176.60	-0.9	-0.08%	Хөнгөн цагаан хайлш	1,690.00
2	Gold Spot Алт спот	\$/ тонн унц	1,177.32	1.28	0.11%	Зэс	5,270.00
3	COMEX Мөнгө	\$/ тонн унц	15.90	-0.02	-0.14%	Хар тугалга	1,793.50
4	COMEX Зэс	\$/фунт	236.30	-0.25	-0.11%	Цайр	1,782.00
5	Platinum Платинум	\$/ тонн унц	1,021.28	1.63	0.16%	Гангийн бэлдэц	220.00
6	Crude Oil Газрын тос	\$/баррел	48.53	-0.18	-0.37%	Никель	10,460.00

Эх сурвалж: <http://www.bloomberg.com/markets/commodities/futures> <https://www.lme.com/>

4. ОНЦЛОХ ҮЙЛ ЯВДАЛ:

- 4.1. [Ferrari faithful rev IPO price to top of range](#)
- 4.2. [Stock Exchange: Top Asia Equities Movers](#)
- 4.3. [Japan's Exports Grow at the Slowest Pace in More Than a Year](#)
- 4.4. [Japan Drives Asian Stock Gains on Stimulus Bets; Crude Below \\$46](#)

Эх сурвалж: Холбогдох цахим хуудас. Тайлбар: Дэлгэрэнгүй мэдээллийг холбогдох линк дээр дарж авна уу.