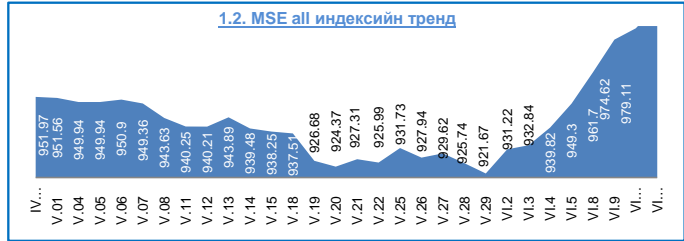


ДОТООДЫН САНХҮҮГИЙН ЗАХ ЗЭЭЛИЙН 2015 ОНЫ VI САРЫН 11-НИЙ ӨДРИЙН ТОЙМ МЭДЭЭ

1. МОНГОЛЫН ХӨРӨНГИЙН БИРЖИЙН АРИЛЖАА

1.1. Арилжааны мэдээ

Огноо	2015.VI.10	2015.VI.11	Өөрчлөлт %/
Арилжигдсан ширхэг	10,639	20,512.0	↑ 92.80
Үнийн дүн /сая.төг/	11.6	49.0	↑ 321.8
Үүнээс: ЗГҮЦ			
Хэлцлийн тоо	55.0	74.0	↑ 34.55
Үнэт цаасны тоо /ХК/	21.0	21.0	↓ 0.00
ЗЗҮ /наяд.төг/	1.35	1.4	↑ 1.28
ТОП-20 индекс	14,067.3	14,283.3	↑ 1.54
MSE all индекс	979.1	988.1	↑ 0.92



1.3. Идэвхитэй арилжигдсан үнэт цаас

Үнэт цаасны нэр	Ширхэг	Үнэт цаасны нэр	Үнийн дүн /төг/	арилжаанд эзлэх хувь
АПУ	8,591	АПУ	30,458,050	62.15
МЕРЕКС	4,129	БАЯНГОЛ З.Б	5,457,000	11.13
ТАВАН ТОЛГОЙ	1,342	ТАВАН ТОЛГОЙ	5,368,000	10.95
РЕМИКОН	1,300	БАГАНУУР	2,750,350	5.61
БАГАНУУР	971	ШАРЫН ГОЛ	1,115,500	2.28

Эх сурвалж: <http://mse.mn/>

1.4. Хамгийн их өөрчлөлттэй үнэт цаас

	Үнэт цаасны нэр	Ханш	Ханшийн өөрчлөлт %/
/ИХ	ХӨХ ГАН	124	14.81
	ШИВЭЭ ОВОО	5,515	8.14
	ШАРЫН ГОЛ	6,525	6.97
Бага	СОР	1,760	-10.66
	БАГАНУУР	2,832	-1.32
	УЛСЫН ИХ ДЭЛГҮҮ	506	-0.81

2. ХӨДӨӨ АЖ АХУЙН БИРЖИЙН АРИЛЖАА

Барааны төрөл	2015.VI.11				2014 оны VI сар			
	Хэмжээ /тонн/	Үнэ /1кг.төг/	Нийт үнэ /сая.төг/	Эзлэх хувь	Хэмжээ /тонн/	Үнэ /кг/	Нийт үнэ /сая.төг/	Эзлэх хувь
Ноолуур	141.0	55,074.0	776.5	100.0	1,283.3	77,719	99,735.1	99.3
Хонины ноос				0.0	218.3	1,553	339.0	0.3
Тэмээний ноос				0.0	8.2	4,500	36.9	0.037
Ямааны завод ноос				0.0	0	0	0	0.0
Хонины завод ноос				0.0	250.0	1,200	300.0	0.3
Тэмээний завод ноос				0.0	0	0	0	0.0
Хүнсний буудай				0.0	0	0	0	0.0
Нийт дүн	141.0		776.5	100.0	1,760		100,411	100

Эх сурвалж: <http://www.mce.mn/>

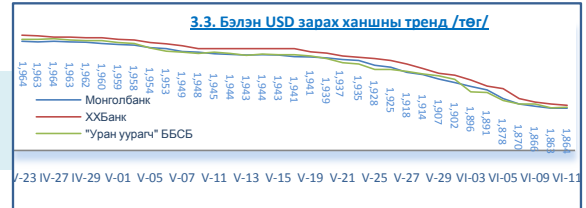
3. ВАЛЮТЫН ХАНШ

3.1. Монголбанкны зарласан ханш /төг/

	USD	RUB	CNY	EUR	JPY	GBP	KRW	SGD	CAD	AUD
2015.VI.11/ 2014.VI сар	↑ 1.02	↓ 0.65	↑ 1.03	↑ 0.85	↑ 0.85	↑ 0.93	↑ 0.94	↑ 0.95	↑ 0.90	↑ 0.85
2015.VI.11	1,863.61	34.30	300.28	2,103.18	15.11	2,878.63	1.68	1,383.89	1,516.55	1,444.48
2014 оны VI сар	1,824.64	53.03	292.84	2,480.94	17.88	3,084.83	1.79	1,458.25	1,684.63	1,709.16
2013 оны V сар	1,437.78	44.50	234.40	1,898.56	14.75	2,227.49	1.27	1,141.31	1,395.74	1,357.08

3.2. Бэлэн USD ханш /төг/

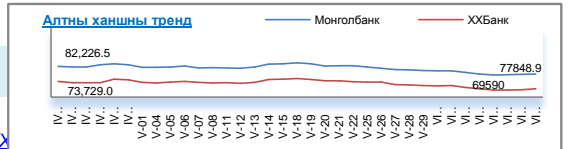
	2015.VI.11		Өөрчлөлт %/	
	Авах	Зарах	Авах	Зарах
ХХБанк	1,852.0	1,868.0	↓ -0.16	↓ -0.11
ХААН банк	1,857.0	1,873.0	↓ -0.05	↓ -0.16
"Номин карт" ББСБ	1,860.0	1,870.0	↓ 0.00	↓ -0.11
"Уран уурагч" ББСБ	1,861.0	1,865.0	↓ -0.05	↑ 0.05



Эх сурвалж: <http://www.mongolbank.mn/dblis/>

4. МЕТАЛЛЫН ХАНШ

	2015.VI.11		Өөрчлөлт %/	
	Алт /гр/	Мөнгө /гр/	Алт /гр/	Мөнгө /гр/
Монгол банк	77,848.9	1,047.8	↑ 0.19	↓ -1.08
ХХБанк	69,590.0	893.0	↑ 0.61	↑ 0.11
Зөрүү	8,258.9	154.8		



Эх сурвалж: <http://www.tdbm.mn/index.php?code=6b8Y29uPyY%252FJj9yY>

5. ОНЦЛОХ ҮЙЛ ЯВДАЛ /мэдээлэл дээр дарна уу/

- Шалгалтын ажлыг эхлүүлээ
- Таван толгой тэргүүтэй жк-иуд компанийн сайн засаглалын зарчмыг хэрэгжүүлнэ
- Топ-20 компанийн засаглалын үнэлгээг хийж эхэллээ
- МБ валютын дуудлага худалдаа зохион байгууллаа
- 2015/05 сарын Улаанбаатар хот болон улсын инфляци
- Инфляцийн түвшинг нэг оронтой тоонд барина

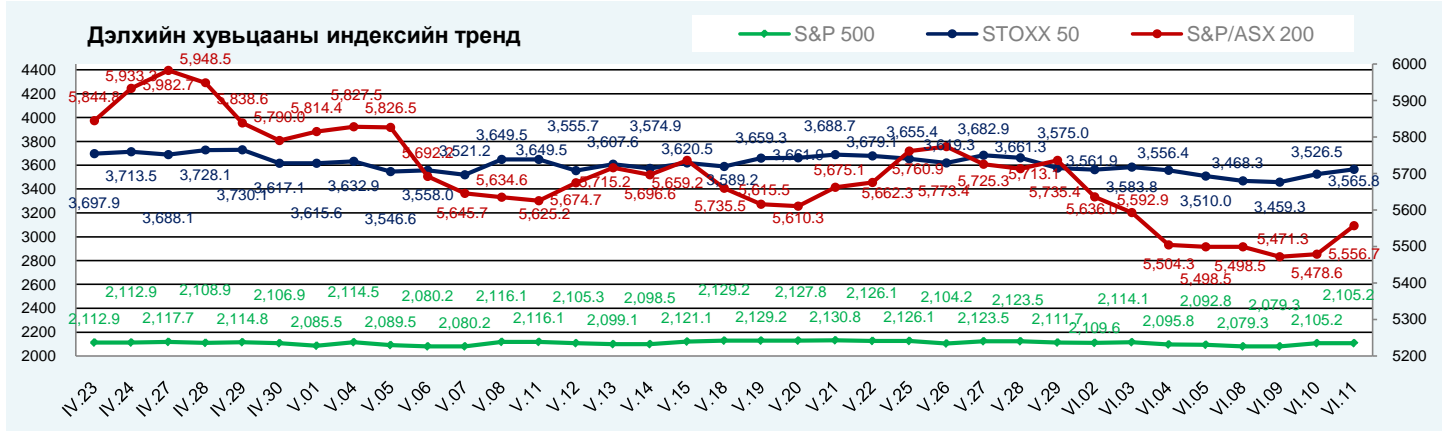
ОЛОН УЛСЫН САНХҮҮГИЙН ЗАХ ЗЭЭЛИЙН 2015 ОНЫ 6 САРЫН 11-НИЙ ӨДРИЙН ТОЙМ МЭДЭЭ

1. ДЭЛХИЙН ХУВЬЦААНЫ ИНДЕКС:

2015.06.10

2015.06.11

	Индекс нэр	Индекс	Өөрчлөлт (Нэгж)	Өөрчлөлт (%)	Хугацаа	Индекс	Өөрчлөлт (Нэгж)	Өөрчлөлт (%)	Хугацаа
АНУ	Dow Jones Industrial Average	18,000.4	236.36	1.33%	4:15:00 PM	18,000.4	236.36	1.33%	4:15:00 PM
	S&P 500 Index	2,105.2	25.05	1.20%	4:32:46 PM	2,105.2	25.05	1.20%	4:32:46 PM
	NASDAQ Composite Index	5,076.7	62.83	1.25%	5:16:08 PM	5,076.7	62.83	1.25%	5:16:08 PM
Европ	EURO STOXX 50 Price EUR	3,526.5	69.69	2.02%	5:03:04 PM	3,565.8	39.33	1.12%	8:35:15 AM
	FTSE 100 Index	6,830.3	76.47	1.13%	11:35:29 AM	6,857.8	27.51	0.40%	8:35:34 AM
	Deutsche Boerse AG German Stock	11,265.4	264.10	2.40%	12:30:17 PM	11,389.8	124.36	1.10%	8:35:34 AM
Ази	Nikkei 225	20,046.4	-49.94	-0.25%	2:28:01 AM	20,383.0	336.61	1.68%	2:28:01 AM
	Hong Kong Hang Seng Index	26,687.6	-301.88	-1.12%	4:01:22 AM	26,907.9	220.21	0.83%	4:01:24 AM
	S&P/ASX 200	5,478.6	7.32	0.13%	2:57:51 AM	5,556.7	78.02	1.42%	2:52:06 AM



Эх сурвалж: <http://www.bloomberg.com/markets/stocks/world-indexes/>

2. ГАДААД ВАЛҮТЫН ХАНШ

Америк валют:				Европ, Ойрхи Дорнод, Африкийн Валют				Ази-Номхон далайн Валют				
№	Валют	Үнэ цэнэ	Өөрчлөлт	Хувь	Валют	Үнэ цэнэ	Өөрчлөлт	Хувь	Валют	Үнэ цэнэ	Өөрчлөлт	Хувь
1	USD-CAD	1.2298	0.0043	0.35%	EUR-USD	1.1263	-0.0061	-0.54%	AUD-USD	0.7749	-0.0012	-0.15%
2	USD-MXN	15.4642	0.0253	0.16%	GBP-USD	1.55	-0.003	-0.19%	NZD-USD	0.7027	-0.0175	-2.43%
3	USD-BRL	3.1445	0.0264	0.85%	USD-CHF	0.934	0.0025	0.27%	USD-JPY	123.42	0.74	0.60%
4	USD-CLP	631.18	0.2	0.03%	USD-SEK	8.221	-0.0408	-0.49%	USD-HKD	7.7527	0.0003	0.00%
5	USD-COP	2,527.10	-29.5	-1.15%	USD-DKK	6.6212	0.0315	0.48%	USD-SGD	1.3454	0.0038	0.28%
6	USD-PEN	3.1545	--	--	USD-NOK	7.7895	0.0263	0.34%	USD-TWD	30.934	0.04	0.13%
7	USD-VEF	6.2921	--	--	USD-CZK	24.2525	0.1785	0.74%	USD-KRW	1,108.58	0.58	0.05%
8	USD-CRC	536	-0.7	-0.13%	USD-SKK	26.7475	0.1464	0.55%	USD-PHP	45.234	0.237	0.53%
9	USD-ARS	9.0289	0.0062	0.07%	USD-PLN	3.6635	0.0063	0.17%	USD-IDR	13,322.40	7.4	0.06%
10					USD-HUF	276.9	1.09	0.40%	USD-INR	63.975	0.1325	0.21%
11					Russian	54.6284	0.2729	0.50%	USD-CNY	6.2067	0.0008	0.01%
12					USD-TRY	2.7172	-0.0184	-0.67%	USD-MYR	3.7445	0.0102	0.27%
13					USD-ILS	3.8263	0.0088	0.23%	USD-THB	33.714	0.119	0.35%
14					USD-KES	97.35	0.2	0.21%				
15					USD-ZAR	12.3755	0.0639	0.52%				
16					USD-MAD	9.667	0.0299	0.31%				

Эх сурвалж: <http://www.bloomberg.com/markets/currencies/>

3. БАРАА, ТҮҮХИЙ ЭДИЙН ХАНШ

№	Үнэ цэнэтэй, арилжаа	Нэгж	Үнэ	Өөрчлөлт	Хувь	Лондон Металын Бирж	Үнэ (\$/тонн)
1	COMEX Gold Алт	\$/ тонн унц	1,177.30	-9.3	-0.78%	Хөнгөн цагаан хайлш	1,770.00
2	Gold Spot Алт spot	\$/ тонн унц	1,183.71	-2.35	-0.20%	Зэс	5,915.00
3	COMEX Мөнгө	\$/ тонн унц	15.81	-0.15	-0.93%	Хар тугалга	1,901.50
4	COMEX Зэс	\$/Фунт	269.4	-5.3	-1.93%	Цайр	2,118.50
5	Platinum Платинум	\$/ тонн унц	1,107.75	-7.37	-0.66%	Гангийн бэлдэц	150
6	Crude Oil Газрын тос	\$/баррел	65.26	-0.44	-0.67%	Никель	13,095.00

Эх сурвалж: <http://www.bloomberg.com/markets/commodities/futures> <https://www.lme.com/>

4. ОНЦЛОХ ҮЙЛ ЯВДАЛ:

Эх сурвалж: Холбогдох цахим хуудас. Тайлбар: Дэлгэрэнгүй мэдээллийг холбогдох линк дээр дарж авна уу.

Хаяг: Засгийн газрын IV байр, Бага тойруу-33, Улаанбаатар-15160 Утас: +976 51 261965 www.frc.mn