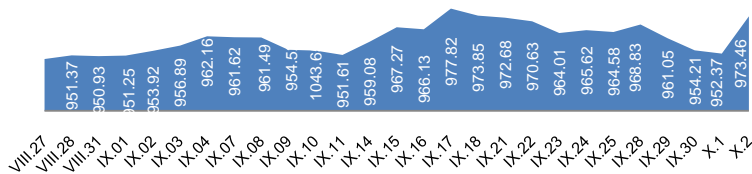


1. МОНГОЛЫН ХӨРӨНГИЙН БИРЖИЙН АРИЛЖАА

1.1. Арилжааны мэдээ

Огноо	2015.X.01	2015.X.02	Өөрчлөлт %/
Арилжигдсан ширхэг	9,496	9,405.0	↓ -0.96
Үнийн дүн /сая.төг/	34.3	7.9	↓ -76.9
Үүнээс: ЗГҮЦ	30.7		
Хэлцлийн тоо	24	41	↑ 70.83
Үнэт цаасны тоо /ХК/	12	21	↑ 75.00
ЗЗҮ /наяд.төг/	1,287	1,283	↓ -0.32
ТОП-20 индекс	13,084	13,077	↓ -0.05
MSE all индекс	952	973	↑ 2.21

1.2. MSE all индексийн тренд



1.3. Идэвхитэй арилжигдсан үнэт цаас

Үнэт цаасны нэр	Ширхэг	Үнэт цаасны нэр	Үнийн дүн /төг/	арилжаанд эзлэх хувь
ГЕРМЕС ЦЕНТР	7,900	ГАЗАР СҮЛЖМ	3,198,000	40.44
ЖЕНКО ТУР БЮРО	200	БАЯНГОЛ З.Б	1,147,200	14.51
АПУ	180	ТАЛХ ЧИХЭР	1,080,000	13.66
МЕРЕКС	150	ГЕРМЕС ЦЕНТ	1,027,000	12.99
РЕМИКОН	140	АПУ	647,950	8.19

Эх сурвалж: <http://mse.mn/>

1.4. Хамгийн их өөрчлөлттэй үнэт цаас

	Үнэт цаасны нэр	Ханш	Ханшийн өөрчлөлт %/
ИХ	УУЖИМ ХАНГАЙ	178	14.84
	БҮТЭЭЛЧ ҮЙЛС	1,150	11.65
	ХАЙ БИ ОЙЛ	450	8.72
Бага	ГАЗАР СҮЛЖМЭЛ	39,000	-7.14
	ШИВЭЭ ОВОО	4,000	-2.42
	БАГАНУУР	2,800	-1.75

2. ХӨДӨӨ АЖ АХУЙН БИРЖИЙН АРИЛЖАА

Барааны төрөл	2015.X.02				2014 оны IX сар			
	Хэмжээ /тонн/	Үнэ /1кг.төг/	Нийт үнэ /сая.төг/	Эзлэх хувь	Хэмжээ /тонн/	Үнэ /кг/	Нийт үнэ /сая.төг/	Эзлэх хувь
Ноолуур				#DIV/0!	180.0	78,145	14,066.8	89.7
Хонины ноос				#DIV/0!	783.0	1,402	1,098.1	7.0
Тэмээний ноос				#DIV/0!	101.0	5,178	523.0	3.334
Ямааны завод ноос				#DIV/0!				
Хонины завод ноос				#DIV/0!				
Тэмээний завод ноос				#DIV/0!				
Хүнсний буудай				#DIV/0!				
Нийт дүн	0.0		0.0	#DIV/0!	1,064		15,688	100

Эх сурвалж: <http://www.mce.mn/>

3. ВАЛЮТЫН ХАНШ

3.1. Монголбанкны зарласан ханш /төг/

	USD	RUB	CNY	EUR	JPY	GBP	KRW	SGD	CAD	AUD
2015.X.02 2014.IX сар	↑ 1.09	↓ 0.63	↑ 1.05	↑ 0.94	↑ 0.97	↑ 1.01	↑ 0.95	↑ 0.96	↑ 0.90	↑ 0.84
2015.X.02	1,996.69	30.28	314.14	2,229.90	16.63	3,024.09	1.69	1,392.29	1,508.64	1,405.27
2014 оны IX сар	1,835.75	48.33	299.04	2,370.52	17.13	2,995.63	1.77	1,453.92	1,668.87	1,663.19
2013 оны IX сар	1,662.45	50.98	271.65	2,218.71	16.75	2,635.52	1.53	1,315.79	1,605.18	1,543.01

3.2. Бэлэн USD ханш /төг/

	2015.X.02		Өөрчлөлт %/	
	Авах	Зарах	Авах	Зарах
ХХБанк	1,993.0	2,001.0	↓ -0.10	↓ -0.05
ХААН банк	1,991.0	2,000.0	→ 0.00	→ 0.00
"Номин карт" ББСБ	1,994.0	1,997.0	↑ 0.10	↓ -0.05
"Уран уурагч" ББСБ	1,996.0	1,998.0	↑ 0.05	→ 0.00

3.3. Бэлэн USD зарах ханшны тренд /төг/

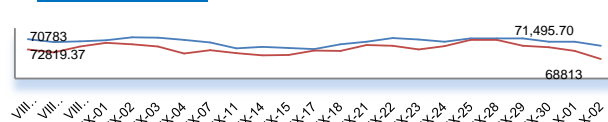


Эх сурвалж: <http://www.mongolbank.mn/dblistofficialdailyrate.aspx>

4. МЕТАЛЛЫН ХАНШ

	2015.X.02		Өөрчлөлт %/	
	Алт /гр/	Мөнгө /гр/	Алт /гр/	Мөнгө /гр/
Монгол банк	71,495.7	937.7	↓ -1.07	↓ -0.54
ХХБанк	68,813.0	864.0	↓ -2.37	↓ -0.35
Зөрүү	2,682.7	73.7		

Алтын ханшны тренд



Эх сурвалж: <http://tdbm.mn/mn/exchange>

5. ОНЦЛОХ ҮЙЛ ЯВДАЛ /мэдээлэл дээр дарна уу/

5.1. Төлбөрийн тэнцлийн 2015 оны эхний 8 сарын урьдчилсан гүйцэтгэл

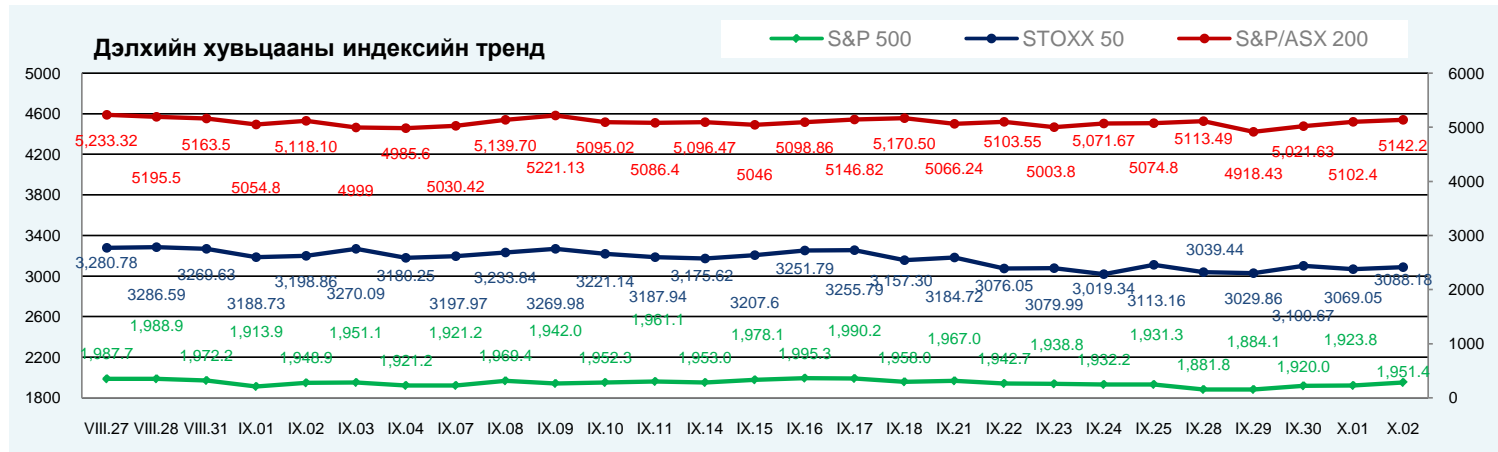
5.2. Хүлээлт

5.3. Д.Ганбат: Хятадын хөгжлийн банкнаас зээл авна

5.4. Махны экспортыг нэмэгдүүлснээр 483 сая ам.долларын ашиг олох боломжтой

ОЛОН УЛСЫН САНХҮҮГИЙН ЗАХ ЗЭЭЛИЙН 2015 ОНЫ 10 САРЫН 02-НЫ ӨДРИЙН ТОЙМ МЭДЭЭ

1. ДЭЛХИЙН ХУВЬЦААНЫ ИНДЕКС:					2015.10.01	2015.10.02			
Индекс нэр	Индекс	Өөрчлөлт (Нэгж)	Өөрчлөлт (%)	Хугацаа	Индекс	Өөрчлөлт (Нэгж)	Өөрчлөлт (%)	Хугацаа	
АНУ	Dow Jones Industrial Average	16,272.0	-12.69	-0.08%	4:15:00 PM	16,472.4	200.36	1.23%	4:15:00 PM
	S&P 500 Index	1,923.8	3.79	0.20%	4:35:17 PM	1,951.4	27.54	1.43%	4:49:23 PM
	NASDAQ Composite Index	4,627.1	6.92	0.15%	5:16:04 PM	4,707.8	80.69	1.74%	5:16:04 PM
Европ	EURO STOXX 50 Price EUR	3,069.1	-31.62	-1.02%	5:03:04 PM	3,088.2	19.13	0.62%	5:03:04 PM
	FTSE 100 Index	6,072.5	10.86	0.18%	11:35:29 AM	6,130.0	57.51	0.95%	11:35:29 AM
	Deutsche Boerse AG German Stock	9,509.3	-151.19	-1.57%	12:30:17 PM	9,553.1	43.82	0.46%	12:30:17 PM
Ази	Nikkei 225	17,722.4	334.27	1.92%	2:15:02 AM	17,966.0	240.82	1.36%	8:06:00 PM
	Hong Kong Hang Seng Index	20,846.3	289.70	1.41%	4:01:22 AM	21,506.1	659.79	3.17%	4:01:22 AM
	S&P/ASX 200	5,102.4	-9.74	-0.19%	8:02:05 PM	5,142.2	90.18	1.79%	8:10:06 PM



Эх сурвалж: <http://www.bloomberg.com/markets/stocks/world-indexes/>

2. ГАДААД ВАЛҮТЫН ХАНШ

Америк валют:				Европ, Ойрхи Дорнод, Африкийн Валют				Ази-Номхон далайн Валют				
№	Валют	Үнэ цэнэ	Өөрчлөлт	Хувь	Валют	Үнэ цэнэ	Өөрчлөлт	Хувь	Валют	Үнэ цэнэ	Өөрчлөлт	Хувь
1	USD-CAD	1.3155	0.0003	0.02%	EUR-USD	1.122	0.0004	0.04%	AUD-USD	0.7049	0.0004	0.06%
2	USD-MXN	16.774	0.0152	0.09%	GBP-USD	1.5196	0.0011	0.07%	NZD-USD	0.6454	0.0023	0.36%
3	USD-BRL	3.933	-0.0765	-1.91%	USD-CHF	0.9715	0	0.00%	USD-JPY	119.99	0.08	0.07%
4	USD-CLP	689.31	-7.14	-1.03%	USD-SEK	8.3695	0.0132	0.16%	USD-HKD	7.75	-0.0001	0.00%
5	USD-COP	3019.41	-43.11	-1.41%	USD-DKK	6.6499	-0.0038	-0.06%	USD-SGD	1.4318	-0.001	-0.07%
6	USD-PEN	3.224	-0.009	-0.28%	USD-NOK	8.3842	0.0116	0.14%	USD-TWD	32.964	0.071	0.22%
7	USD-VEF	6.2921	0	0.00%	USD-CZK	24.2023	0.0027	0.01%	USD-KRW	1,171.90	-8.65	-0.73%
8	USD-CRC	535.65	-0.7999	-0.15%	USD-SKK	26.851	-0.022	-0.08%	USD-PHP	46.737	-0.008	-0.02%
9	USD-ARS	9.4353	0.0079	0.08%	USD-PLN	3.7887	0.0001	0.00%	USD-IDR	14,645.90	-45.1	-0.31%
10					USD-HUF	278.16	0.14	0.05%	USD-INR	65.5125	-0.0775	-0.12%
11					USD-RUB	66.7374	0.3524	0.53%	USD-CNY	6.3571	0.0011	0.02%
12					USD-TRY	2.9975	0.0058	0.19%	USD-MYR	4.4005	-0.0145	-0.33%
13					USD-ILS	3.9093	-0.0236	-0.60%	USD-THB	36.411	-0.009	-0.02%
14					USD-KES	103.9	-0.5	-0.48%				
15					USD-ZAR	13.7585	0.0269	0.20%				
16					USD-MAD	9.7078	-0.0049	-0.05%				

Эх сурвалж: <http://www.bloomberg.com/markets/currencies/>

3. БАРАА, ТҮҮХИЙ ЭДИЙН ХАНШ

№	Үнэ цэнэтэй, арилжаа	Нэгж	Үнэ	Өөрчлөлт	Хувь	Лондон Металын Бирж	Үнэ (\$/тонн)
1	COMEX Gold Алт	\$/ тонн унц	1,136.80	0.2	0.02%	Хөнгөн цагаан хайлш	1,710.00
2	Gold Spot Алт спот	\$/ тонн унц	1,137.89	-0.71	-0.06%	Зэс	5,081.00
3	COMEX Мөнгө	\$/ тонн унц	15.25	-0.02	-0.12%	Хар тугалга	1,619.00
4	COMEX Зэс	\$/фунт	235.05	2.5	1.08%	Цайр	1,655.50
5	Platinum Платинум	\$/ тонн унц	915.44	5.44	0.60%	Гангийн бэлдэц	200.00
6	Crude Oil Газрын тос	\$/баррел	48.13	0	0.00%	Никель	9,930.00

Эх сурвалж: <http://www.bloomberg.com/markets/commodities/futures>

<https://www.lme.com/>

4. ОНЦЛОХ ҮЙЛ ЯВДАЛ:

4.1. Asia stocks rise as weak U.S. jobs dampen prospects of near-term Fed hike

4.2. Dow, S&P close up more than 1%, post biggest reversal in 4 years

Эх сурвалж: Холбогдох цахим хуудас. Тайлбар: Дэлгэрэнгүй мэдээллийг холбогдох линк дээр дарж авна уу.

Хаяг: Засгийн газрын IV байр, Бага тойруу-33, Улаанбаатар-15160 Утас: +976 51 261965 www.frc.mn