

ДОТООДЫН САНХҮҮГИЙН ЗАХ ЗЭЭЛИЙН 2015 ОНЫ 12 САРЫН 31-НИЙ ӨДРИЙН ТОЙМ МЭДЭЭ

1. МОНГОЛЫН ХӨРӨНГИЙН БИРЖИЙН АРИЛЖАА

1.1. Арилжааны мэдээ

Огноо	2015.XII.28	2015.XII.31	Өөрчлөлт %/
Арилжигдсан ширхэг	16,573	4,539.0	↓ -72.61
Үнийн дүн /сая.төг/	16.9	6.9	↓ -59.0
Үүнээс: ЗГҮЦ	-	-	
Хэлцлийн тоо	44.0	53.0	↑ 20.45
Үнэт цаасны тоо /ХК/	19.0	16.0	↓ -15.79
ЗЗҮ /наяд.төг/	1.254	1.262	↑ 0.66
ТОП-20 индекс	12,730.0	12,897.6	↑ 1.32
MSE all индекс	884.1	895.9	↑ 1.33



1.3. Идэвхитэй арилжигдсан үнэт цаас

Үнэт цаасны нэр	Ширхэг	Үнэт цаасны нэр	Үнийн дүн /төг/	арилжаанд эзлэх хувь
Э-ТРАНС ЛОЖИС	2,800	АПУ	1,503,769	21.68
АПУ	386	ГОВЬ	1,119,150	16.13
ТАВАН ТОЛГОЙ	290	ТАЛХ ЧИХЭР	1,043,000	15.03
ЖЕНКО ТҮР БҮРО	254	ТАВАН ТОЛГО	855,500	12.33
БИ ДИ СЕК	250	СҮҮ	490,000	7.06

Эх сурвалж: <http://mse.mn/>

1.4. Хамгийн их өөрчлөлттэй үнэт цаас

Буралт	Өсөлт	Үнэт цаасны нэр	Ханш	Ханшийн өөрчлөлт %/
		ГАЗАР СҮЛЖМЭЛ	43,600.0	14.62
		БАЯНГОЛ ЗОЧ.БУУ	48,000	14.29
		ДАРХАН ХҮНС	5,500	10.00
		ШИВЭЭ ОВОО	3,523.0	-9.67
		МЕРЕКС	74.0	-2.63
		ТАЛХ ЧИХЭР	17,380.0	-2.36

2. ХӨДӨӨ АЖ АХУЙН БИРЖИЙН АРИЛЖАА

Барааны төрөл	2015.XII.30				2014 оны XII сар			
	Хэмжээ /тонн/	Үнэ /1кг.төг/	Нийт үнэ /сая.төг/	Эзлэх хувь	Хэмжээ /тонн/	Үнэ /кг/	Нийт үнэ /сая.төг/	Эзлэх хувь
Ноолуур				0.0	43.0	76,870	3,305.4	27%
Хонины ноос	150.0	1170.0	175.5	34.4	1,144.6	1,538	1,760.2	14%
Тэмээний ноос	31.5	5,000.0	157.5	30.9				
Ямааны завод ноос	12.5	14,200.0	177.5	34.8	372	19,881	7,401	59%
Хонины завод ноос				0.0				
Тэмээний завод ноос				0.0				
Хүнсний буудай				0.0				
Нийт дүн	194.0		510.5	100.0	1,560		12,466	

Эх сурвалж: <http://www.mce.mn/>

2015.XII.31-ний өдөр ХААБ-д арилжаа хийгдээгүй байна

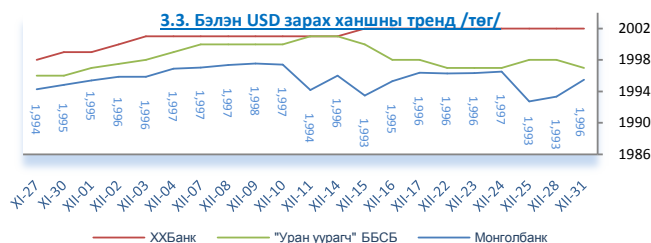
3. ВАЛҮТЫН ХАНШ

3.1. Монголбанкны зарласан ханш /төг/

	USD	RUB	CNY	EUR	JPY	GBP	KRW	SGD	CAD	AUD
2015.XII.31	1,995.51	27.02	307.30	2,181.19	16.57	2,958.14	1.70	1,411.45	1,438.15	1,456.82
2014 оны XII сар	1,883.00	33.87	304.33	2,321.68	15.79	2,944.02	1.71	1,431.39	1,633.51	1,553.39
2013 оны XII сар	1,674.58	50.93	275.67	2,294.48	16.18	2,743.33	1.59	1,329.87	1,573.92	1,503.89

3.2. Бэлэн USD ханш /төг/

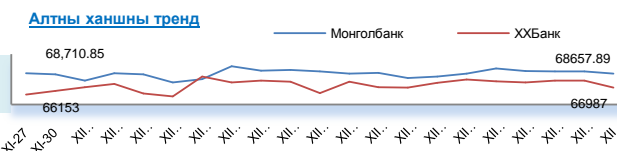
	2015.XII.31		Өөрчлөлт %/	
	Авах	Зарах	Авах	Зарах
ХХБанк	1,992.0	2,002.0	0.00	0.00
ХААН банк	1,991.0	2,001.0	0.00	0.00
"Номин карт" ББСБ	1,996.0	1,998.0	0.10	0.03
"Уран уурагч" ББСБ	1,994.0	1,997.0	-0.10	-0.05



Эх сурвалж: <http://www.mongolbank.mn/dblistofficialdailyrate.aspx>

4. МЕТАЛЛЫН ХАНШ

	2015.XII.31		Өөрчлөлт %/	
	Алт /гр/	Мөнгө /гр/	Алт /гр/	Мөнгө /гр/
Монгол банк	68,657.9	893.0	-0.39	-2.97
ХХБанк	66,987.0	759.0	-1.23	-11.23
Зөрүү	1,670.9	134.0		



Эх сурвалж: <http://tdbm.mn/mn/exchange>

5. ОНЦЛОХ ҮЙЛ ЯВДАЛ /мэдээлэл дээр дарна уу/

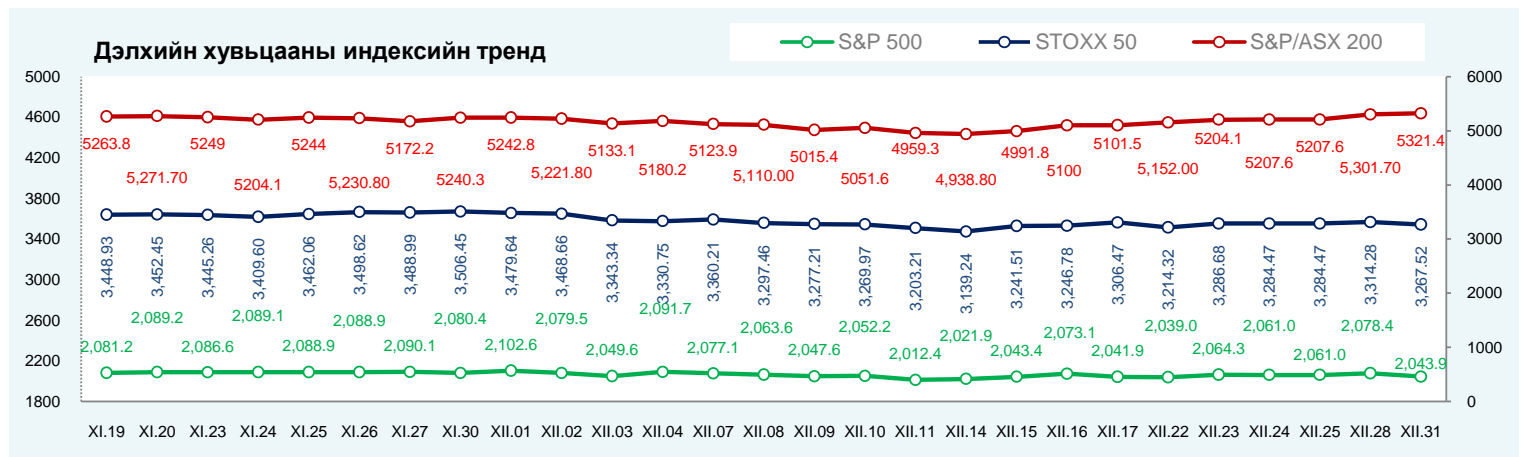
5.1. "Монгол Шуудан" ТӨХК-ийн хувьчлалд та хэрхэн оролцох вэ?

5.2. 2015 оны "Хамгийн шилдэг" "Android" аппликейшнууд

5.3. Азийн дэд бүтцийн хөрөнгө оруулалтын банк албан ёсоор байгуулагдлаа

ОЛОН УЛСЫН САНХҮҮГИЙН ЗАХ ЗЭЭЛИЙН 2015 ОНЫ 12 САРЫН 31-НИЙ ӨДРИЙН ТОЙМ МЭДЭЭ

1. ДЭЛХИЙН ХУВЬЦААНЫ ИНДЕКС:					2015.12.28	2015.12.31			
Индекс нэр	Индекс	Өөрчлөлт (Нэгж)	Өөрчлөлт (%)	Хугацаа	Индекс	Өөрчлөлт (Нэгж)	Өөрчлөлт (%)	Хугацаа	
АНУ	Dow Jones Industrial Average	17,721.0	192.71	1.10%	12:00:00 AM	17,425.0	-178.84	-1.02%	12:00:00 AM
	S&P 500 Index	2,078.4	21.86	1.06%	12:00:00 AM	2,043.9	-19.42	-0.94%	12:00:00 AM
	NASDAQ Composite Index	5,107.9	66.95	1.33%	12:00:00 AM	5,007.4	-58.43	-1.15%	12:00:00 AM
Европ	EURO STOXX 50 Price EUR	3,314.3	57.79	1.77%	12:00:00 AM	3,267.5	-20.46	-0.62%	12:00:00 AM
	FTSE 100 Index	6,314.6	59.93	0.96%	12:00:00 AM	6,242.3	-31.73	-0.51%	12:00:00 AM
	Deutsche Boerse AG German Stock	10,860.1	206.23	1.94%	12:00:00 AM	10,743.0	-117.13	-1.08%	12:00:00 AM
Ази	Nikkei 225	19,099.0	116.75	0.62%	8:23:45 PM	18,854.2	-179.55	-0.94%	7:22:15 PM
	Hong Kong Hang Seng Index	22,094.6	94.97	0.43%	8:28:28 PM	21,914.4	32.25	0.15%	12:00:00 AM
	S&P/ASX 200	5,301.7	34.36	0.65%	8:43:35 PM	5,321.4	25.50	0.48%	7:42:06 PM



Эх сурвалж: <http://www.bloomberg.com/markets/stocks/world-indexes/>

2. ГАДААД ВАЛҮТЫН ХАНШ												
№	Америк валют:				Европ, Ойрхи Дорнод, Африкийн Валют				Ази-Номхон далайн Валют			
	Валют	Үнэ цэнэ	Өөрчлөлт	Хувь	Валют	Үнэ цэнэ	Өөрчлөлт	Хувь	Валют	Үнэ цэнэ	Өөрчлөлт	Хувь
1	USD-CAD	1.3866	0.0011	0.08%	EUR-USD	1.0844	-0.0012	-0.11%	AUD-USD	0.728	-0.0023	-0.31%
2	USD-MXN	17.2242	-0.0384	-0.22%	GBP-USD	1.4727	-0.0019	-0.13%	NZD-USD	0.6812	-0.0071	-1.03%
3	USD-BRL	3.9608	0.003	0.08%	USD-CHF	1.0011	-0.0003	-0.03%	USD-JPY	120.34	-0.21	-0.17%
4	USD-CLP	708.6	0.36	0.05%	USD-SEK	8.4583	-0.0011	-0.01%	USD-HKD	7.7506	0.0003	0.00%
5	USD-COP	3174.5	-0.68	-0.02%	USD-DKK	6.8816	0.0082	0.12%	USD-SGD	1.4211	0.0089	0.63%
6	USD-PEN	3.414	0.0039	0.11%	USD-NOK	8.8467	-0.0197	-0.22%	USD-TWD	32.835	-0.027	-0.08%
7	USD-VEF	6.2921	0	0.00%	USD-CZK	24.92	0.0365	0.15%	USD-KRW	1,177.70	5.15	0.44%
8	USD-CRC	537.3	0	0.00%	USD-SKK	27.7782	0.0369	0.13%	USD-PHP	46.9	-0.005	-0.01%
9	USD-ARS	12.9315	-0.047	-0.36%	USD-PLN	3.9271	-0.0192	-0.49%	USD-IDR	13,830.00	42.5	0.31%
10					USD-HUF	290.75	0.77	0.27%	USD-INR	66.14	-0.0137	-0.02%
11					USD-RUB	72.5209	-0.7031	-0.96%	USD-CNY	6.4937	0.0037	0.06%
12					USD-TRY	2.9196	-0.0018	-0.06%	USD-MYR	4.315	0.0217	0.51%
13					USD-ILS	3.8875	-0.0036	-0.09%	USD-THB	36.11	0.067	0.19%
14					USD-KES	102.3	0.03	0.03%				
15					USD-ZAR	15.4816	-0.0759	-0.49%				
16					USD-MAD	9.8925	-0.0211	-0.21%				

Эх сурвалж: <http://www.bloomberg.com/markets/currencies/>

3. БАРАА, ТҮҮХИЙ ЭДИЙН ХАНШ							
№	Үнэ цэнэтэй, арилжаа	Нэгж	Үнэ	Өөрчлөлт	Хувь	Лондон Металын Бирж	Үнэ (\$/тонн)
1	COMEX Gold Алт	\$/ тонн	1,063.30	3.1	0.29%	Хөнгөн цагаан хайлш	1,570.50
2	Gold Spot Алт spot	\$/ тонн	1,065.04	--	--	Зэс	4,690.00
3	COMEX Мөнгө	\$/ тонн	13.91	0.11	0.78%	Хар тугалга	1,617.00
4	COMEX Зэс	\$/фунт	213.35	-0.15	-0.07%	Цайр	1,577.50
5	Platinum Платинум	\$/ тонн	891.10	0	0.00%	Гангийн бэлдэц	220.00
6	Crude Oil Газрын тос	\$/баррел	38.50	1.22	3.27%	Никель	8,900.00

Эх сурвалж: <http://www.bloomberg.com/markets/commodities/futures> <https://www.lme.com/>

4. ОНЦЛОХ ҮЙЛ ЯВДАЛ:

Эх сурвалж: Холбогдох цахим хуудас. Тайлбар: Дэлгэрэнгүй мэдээллийг холбогдох линк дээр дарж авна уу.

Хаяг: Засгийн газрын IV байр, Бага тойруу-33, Улаанбаатар-15160 Утас: +976 51 265633 www.frc.mn

2016.01.04

Монголд үйл ажиллагаа явуулдаг олон улсын бирж дээр бүртгэлтэй компаниудын үзүүлэлт

/тухайн улсын валют/

Код	Бирж	Компанийн нэр	Огноо	Ширхэг	Ханш	Нээлт	Дээд	Доод	Өөрчлөлт	Өөрчлөлт, %	33Y
MOU.AX	ASX	LIVETILES LIMITED	7/27/2015	1000000.0	0.20	0.00	10.00	0.00	0.00	0.00%	354.83M
GMM.AX	ASX	GEN MINING FPO	1/4/2016	554666.0	0.27	0.25	0.27	0.25	0.02	5.88%	41.12M
VKA.AX	ASX	VIKINGMINE FPO	1/4/2016	1248775.0	0.02	0.01	0.02	0.01	0.00	0.00%	4.02M
TRY.AX	ASX	TROY RES. FPO	1/4/2016	220690.0	0.21	0.21	0.21	0.20	0.00	2.44%	60.92M
SDM.AX	ASX	SEDGMAN FPO	1/4/2016	4665.0	0.90	0.90	0.90	0.88	0.00	-0.55%	204.35M
NCM.AX	ASX	NEWCREST FPO	1/4/2016	445507.0	13.28	13.17	13.31	13.08	0.31	2.39%	10.17B
MRV.AX	ASX	MORETON FPO	1/4/2016	200000.0	0.00	0.00	0.00	0.00	0.00	0.00%	7.32M
XAM.AX	ASX	XANADUMINE FPO	1/4/2016	14455.0	0.11	0.11	0.11	0.11	0.00	0.00%	41.21M
AKM.AX	ASX	ASPIRE FPO	1/4/2016	6879.0	0.01	0.01	0.01	0.01	0.00	0.00%	7.43M
LEI.AX	ASX	CIMIC GROUP LTD	4/23/2015	20400.0	20.71	20.42	20.84	20.42	0.34	1.67%	7.01B
LEI.AX	ASX	CIMIC GROUP LTD	4/23/2015	20400.0	20.71	20.42	20.84	20.42	0.34	1.67%	7.01B
CJC.AX	ASX	CARAJAS FPO	1/4/2016	2196.0	0.01	0.01	0.01	0.01	0.00	0.00%	1.09M
HAR.AX	ASX	HARANGA GD FPO	1/4/2016	293339.0	0.00	0.00	0.00	0.00	0.00	0.00%	1.37M
DRG.AX	ASX	DRAIG RESO FPO	1/4/2016	2000.0	0.03	0.03	0.03	0.03	0.00	0.00%	1.79M
GUF.AX	ASX	TERRACOM LIMITED	11/17/2015	245176.0	0.01	0.01	0.01	0.01	0.00	0.00%	14.25M
MNP.V	VAN	MNP PETROLEUM CORPORATION	12/30/2015	85003.0	0.09	0.08	0.09	0.08	0.00	0.00%	14.12M
KCC.V	VAN	KINCORA COPPER LIMITED	12/30/2015	50035.0	0.02	0.02	0.02	0.02	0.00	0.00%	6.20M
YAK.V	VAN	MONGOLIA GROWTH GROUP LTD	12/31/2015	212787.0	0.34	0.37	0.37	0.34	0.00	1.49%	12.07M
AMO.V	VAN	ALTAN RIO MINERALS LIMITED	12/30/2015	27500.0	0.01	0.01	0.01	0.01	0.00	0.00%	891230
EAS.V	VAN	EAST ASIA MINERALS CORPORATION	12/30/2015	1000.0	0.01	0.01	0.01	0.01	0.00	0.00%	843395
2302.HK	HKG	CNNC INT'L	12/30/2015	75000.0	3.08	3.05	3.13	3.00	0.01	0.33%	1.51B
0276.HK	HKG	MONGOLIA ENERGY	12/31/2015	860000.0	0.17	0.17	0.18	0.17	0.00	0.59%	302.26M
0402.HK	HKG	PEACEMAP HOLD	12/31/2015	212980000.0	0.41	0.38	0.40	0.36	0.03	8.00%	3.30B
0661.HK	HKG	CDAYENONFER	12/31/2015	758000.0	0.14	0.15	0.15	0.14	0.00	0.00%	2.52B
0835.HK	HKG	ASIA COAL	12/31/2015	1080000.0	0.11	0.11	0.11	0.11	0.00	0.00%	1.09B
0975.HK	HKG	MONGOL MINING	12/31/2015	488000.0	0.18	0.18	0.18	0.18	0.00	-0.57%	1.62B
1166.HK	HKG	SOLARTECH-NEW	12/31/2015	4700000.0	0.29	0.29	0.29	0.29	0.00	0.00%	473.57M
1733.HK	HKG	WINSWAY	8/28/2015	10334000.0	0.15	0.14	0.15	0.14	0.00	0.00%	547.09M
1878.HK	HKG	SOUTHGOBI-S	12/31/2015	504150.0	2.40	2.10	2.41	2.10	0.17	7.62%	619.20M
2899.HK	HKG	ZIJIN MINING	12/31/2015	5605200.0	2.04	2.03	2.04	2.02	0.01	0.49%	11.77B
0061.HK	HKG	NORTH ASIA RES	12/31/2015	3630000.0	0.04	0.04	0.04	0.04	0.00	0.00%	723.21M
MATD.L	LSE	PETRO MATAD	12/31/2015	750.0	3.12	3.12	3.00	3.00	0.00	0.00%	8.91M
OPP.L	LSE	ORIGO PARTNERS	12/31/2015	10000.0	1.50	1.50	1.25	1.25	0.00	0.00%	5.38M
CAML.L	LSE	CENTRAL ASIA METAL	12/31/2015	2724.0	153.38	152.29	152.70	152.29	2.12	1.40%	171.10M
AAB.TO	TOR	ABERDEEN INTERNATIONAL INC.	12/31/2015	191100.0	0.16	0.15	0.16	0.15	0.01	3.33%	14.88M

LUG.TO	TOR	LUNDIN GOLD INC	12/31/2015	2475.0	3.80	3.82	3.82	3.80	0.02	0.53%	384.79M
PCY.TO	TOR	PROPHECY DEVELOPMENT CORP	12/31/2015	30010.0	0.04	0.04	0.04	0.04	0.00	0.00%	11.96M
ERD.TO	TOR	ERDENE RESOURCE DEVELOPMENT C	12/30/2015	21250.0	0.16	0.15	0.16	0.15	0.00	0.00%	16.81M
SGQ.TO	TOR	SOUTHGOBI RESOURCES LTD	12/31/2015	26450.0	0.39	0.30	0.39	0.30	0.14	56.00%	95.82M
CG.TO	TOR	CENTERRA GOLD INC.	12/31/2015	335826.0	6.59	6.51	6.65	6.50	0.06	0.92%	1.56B
CGG.TO	TOR	CHINA GOLD INT RESOURCES CORP.	12/31/2015	98084.0	2.08	2.06	2.09	2.05	-0.02	-0.95%	824.54M
IVN.TO	TOR	IVANHOE MINES LTD	12/31/2015	296794.0	0.61	0.62	0.62	0.61	-0.02	-3.17%	475.17M
DML.TO	TOR	DENISON MINES CORP.	12/31/2015	1078879.0	0.70	0.62	0.70	0.61	0.07	11.11%	362.91M