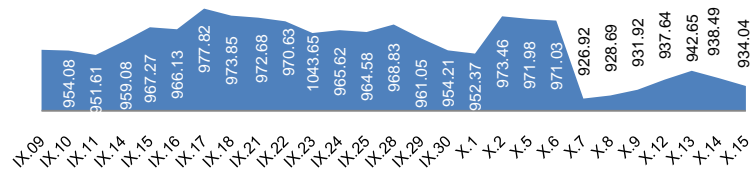


1. МОНГОЛЫН ХӨРӨНГИЙН БИРЖИЙН АРИЛЖАА

1.1. Арилжааны мэдээ

Огноо	2015.X.14	2015.X.15	Өөрчлөлт /%/
Арилжигдсан ширхэг	947.0	10,767.0	↑ 1036.96
Үнийн дүн /сая.төг/	2.6	8.7	↑ 232.4
Үүнээс: ЗГҮЦ			
Хэлцлийн тоо	21	47	↑ 123.81
Үнэт цаасны тоо /ХК/	10	16	↑ 60.00
ЗЗҮ /наяд.төг/	1,329	1,322	↓ -0.56
ТОП-20 индекс	13,245	13,135	↓ -0.83
MSE all индекс	938	934	↓ -0.47

1.2. MSE all индексийн тренд



1.3. Идэвхтэй арилжигдсан үнэт цаас

Үнэт цаасны нэр	Ширхэг	Үнэт цаасны нэр	Үнийн дүн /төг/	арилжаанд эзлэх хувь
ЖЕНКО ТУР БЮРО	5,608	ТАВАН ТОЛГО	3,689,950	42.57
ХӨХ ГАН	1,140	ШАРЫН ГОЛ	2,534,474	29.24
РЕМИКОН	1,050	ДАРХАН НЭХИ	504,000	5.82
ТАВАН ТОЛГОЙ	1,025	ЖЕНКО ТУР Б	465,464	5.37
МЕРЕКС	520	БАГАНУУР	280,000	3.23

Эх сурвалж: <http://mse.mn/>

1.4. Хамгийн их өөрчлөлттэй үнэт цаас

Үнэт цаасны нэр	Ханш	Ханшийн өөрчлөлт /%/
ИХ АДУУН ЧУЛУУН	1,699	2.97
ИХ ШАРЫН ГОЛ	4,999	2.04
ИХ ОЛЛОО	99	0.10
Бага УЛСЫН ИХ ДЭЛГҮҮ	705	-10.38
МОНГОЛЫН ЦАХ.Х	901	-5.17
МАТЕРИАЛИМПЕК	10,000	-4.76

2. ХӨДӨӨ АЖ АХУЙН БИРЖИЙН АРИЛЖАА

Барааны төрөл	2015.X.13				2014 оны IX сар			
	Хэмжээ /тонн/	Үнэ /1кг.төг/	Нийт үнэ /сая.төг/	Эзлэх хувь	Хэмжээ /тонн/	Үнэ /кг/	Нийт үнэ /сая.төг/	Эзлэх хувь
Ноолуур	8.3	53,649.5	446.9	89.6	180.0	78,145	14,066.8	89.7
Хонины ноос	24.0	2170.0	52.1	10.4	783.0	1,402	1,098.1	7.0
Тэмээний ноос				0.0	101.0	5,178	523.0	3.334
Ямааны завод ноос				0.0				
Хонины завод ноос				0.0				
Тэмээний завод ноос				0.0				
Хүнсний буудай				0.0				
Нийт дүн	32.3		499.0	100.0	1,064		15,688	100

Эх сурвалж: <http://www.mce.mn/>

2015.X.15-ны өдөр ХААБ-д арилжаа хийгдээгүй байна

3. ВАЛЮТЫН ХАНШ

3.1. Монголбанкны зарласан ханш /төг/

	USD	RUB	CNY	EUR	JPY	GBP	KRW	SGD	CAD	AUD
2015.X.15	1,990.36	31.98	313.67	2,277.57	16.82	3,078.29	1.77	1,444.59	1,543.51	1,461.52
2014 оны IX сар	1,835.75	48.33	299.04	2,370.52	17.13	2,995.63	1.77	1,453.92	1,668.87	1,663.19
2013 оны IX сар	1,662.45	50.98	271.65	2,218.71	16.75	2,635.52	1.53	1,315.79	1,605.18	1,543.01

3.2. Бэлэн USD ханш /төг/

	2015.X.15		Өөрчлөлт /%/	
	Авах	Зарах	Авах	Зарах
ХХБанк	1,988.0	1,997.0	↓ -0.20	↓ -0.10
ХААН банк	1,986.0	1,995.0	↓ -0.25	↓ -0.20
"Номин карт" ББСБ	1,993.0	1,996.0	→ 0.00	↓ -0.03
"Уран уурагч" ББСБ	1,993.0	1,995.0	↓ -0.10	↓ -0.10

3.3. Бэлэн USD зарах ханшны тренд /төг/

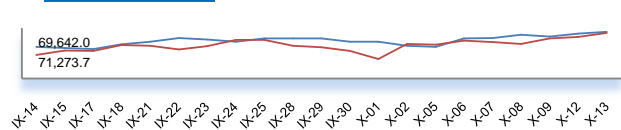


Эх сурвалж: <http://www.mongolbank.mn/dblistofficialdailyrate.aspx>

4. МЕТАЛЛЫН ХАНШ

	2015.X.15		Өөрчлөлт /%/	
	Алт /гр/	Мөнгө /гр/	Алт /гр/	Мөнгө /гр/
Монгол банк	75,324.5	1,028.3	↑ 1.46	↑ 1.69
ХХБанк	74,578.0	965.0	↑ 0.76	↑ 1.26
Зөрүү	746.5	63.3		

Алтын ханшны тренд



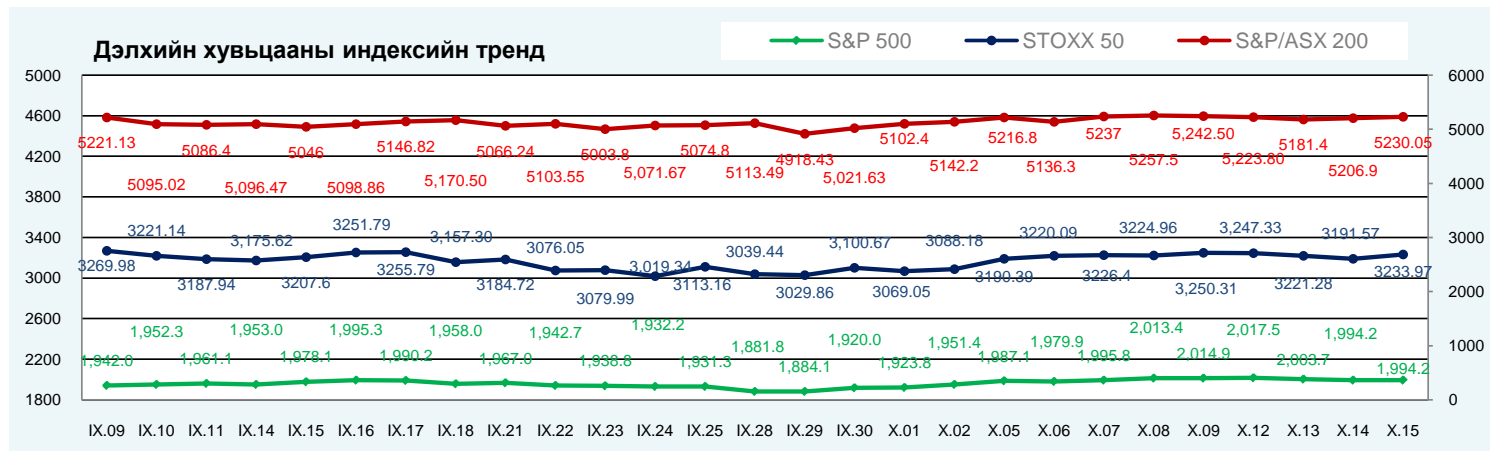
Эх сурвалж: <http://tdbm.mn/mn/exchange>

5. ОНЦЛОХ ҮЙЛ ЯВДАЛ /мэдээлэл дээр дарна уу/

- Төрийн банк хувьчлагдана
- "Монгол-Хятадын экспо" болно
- Хоёр оронтой инфляци хол хоцорсон ч...
- Д.Зоригт: ОХУ хагас жил тутам импортын эрчим хүчний үнээ нэмж байна
- Монголбанк 1.1 сая ам.долларыг 1994 төгрөгөөр нийлүүлэв
- Монголбанк валютын дуудлага худалдаа зохион байгууллаа
- 2015/09 сарын гадаад худалдааны тойм
- Эдийн засгийн ирээдүй "шинэ тэнцвэр"-ийг хангахаас шалтгаална

ОЛОН УЛСЫН САНХҮҮГИЙН ЗАХ ЗЭЭЛИЙН 2015 ОНЫ 10 САРЫН 15-НЫ ӨДРИЙН ТОЙМ МЭДЭЭ

1. ДЭЛХИЙН ХУВЬЦААНЫ ИНДЕКС:					2015.10.14	2015.10.15			
Индекс нэр	Индекс	Өөрчлөлт (Нэгж)	Өөрчлөлт (%)	Хугацаа	Индекс	Өөрчлөлт (Нэгж)	Өөрчлөлт (%)	Хугацаа	
АНУ	Dow Jones Industrial Average	16,924.8	-157.14	-0.92%	4:15:00 PM	16,924.8	-157.14	-0.92%	4:15:00 PM
	S&P 500 Index	1,994.2	-9.45	-0.47%	4:32:59 PM	1,994.2	-9.45	-0.47%	4:32:59 PM
	NASDAQ Composite Index	4,782.9	-13.76	-0.29%	5:16:04 PM	4,782.9	-13.76	-0.29%	5:16:04 PM
Европ	EURO STOXX 50 Price EUR	3,191.6	-29.71	-0.92%	5:03:04 PM	3,234.0	42.40	1.33%	5:28:45 AM
	FTSE 100 Index	6,269.6	-72.67	-1.15%	11:35:29 AM	6,332.4	62.81	1.00%	5:28:55 AM
	Deutsche Boerse AG German Stock	9,915.9	-116.97	-1.17%	12:30:17 PM	10,045.9	130.02	1.31%	5:29:15 AM
Ази	Nikkei 225	17,891.0	-343.74	-1.89%	2:15:02 AM	18,096.9	205.90	1.15%	2:15:02 AM
	Hong Kong Hang Seng Index	22,439.9	-160.55	-0.71%	4:01:22 AM	22,888.2	448.26	2.00%	4:01:24 AM
	S&P/ASX 200	5,206.9	9.65	0.19%	8:01:35 PM	5,230.1	32.79	0.63%	2:01:23 AM



Эх сурвалж: <http://www.bloomberg.com/markets/stocks/world-indexes/>

2. ГАДААД ВАЛҮТЫН ХАНШ

Америк валют:				Европ, Ойрхи Дорнод, Африкийн Валют				Ази-Номхон далайн Валют				
№	Валют	Үнэ цэнэ	Өөрчлөлт	Хувь	Валют	Үнэ цэнэ	Өөрчлөлт	Хувь	Валют	Үнэ цэнэ	Өөрчлөлт	Хувь
1	USD-CAD	1.2853	-0.0011	-0.09%	EUR-USD	1.1368	-0.0018	-0.16%	AUD-USD	0.7322	-0.0007	-0.10%
2	USD-MXN	16.3826	-0.0069	-0.04%	GBP-USD	1.5475	0.0016	0.10%	NZD-USD	0.684	-0.0012	-0.18%
3	USD-BRL	3.7994	-0.0132	-0.35%	USD-CHF	0.9516	0.001	0.11%	USD-JPY	119.08	0.18	0.15%
4	USD-CLP	674.21	-7.36	-1.08%	USD-SEK	8.2439	0.009	0.11%	USD-HKD	7.7501	0.0001	0.00%
5	USD-COP	2894.09	-31.91	-1.09%	USD-DKK	6.5629	0.0103	0.16%	USD-SGD	1.3807	0.0026	0.19%
6	USD-PEN	3.2335	-0.006	-0.19%	USD-NOK	8.1078	0.0103	0.13%	USD-TWD	32.278	-0.208	-0.64%
7	USD-VEF	6.2921	0	0.00%	USD-CZK	23.8286	0.0246	0.10%	USD-KRW	1,126.35	-3.95	-0.35%
8	USD-CRC	533.05	-0.975	-0.18%	USD-SKK	26.4906	0.0228	0.09%	USD-PHP	45.73	-0.273	-0.59%
9	USD-ARS	9.4806	0.0026	0.03%	USD-PLN	3.7232	0.0052	0.14%	USD-IDR	13,418.20	-197.8	-1.45%
10					USD-HUF	272.32	0.6	0.22%	USD-INR	64.825	-0.2125	-0.33%
11					USD-RUB	61.4173	0.042	0.07%	USD-CNY	6.3463	-0.0019	-0.03%
12					USD-TRY	2.8805	0.0013	0.05%	USD-MYR	4.122	0.0007	0.02%
13					USD-ILS	3.813	-0.0251	-0.65%	USD-THB	35.218	0.038	0.11%
14					USD-KES	103.15	0.15	0.15%				
15					USD-ZAR	13.0538	0.0067	0.05%				
16					USD-MAD	9.6327	0.0135	0.14%				

Эх сурвалж: <http://www.bloomberg.com/markets/currencies/>

3. БАРАА, ТҮҮХИЙ ЭДИЙН ХАНШ

№	Үнэ цэнэтэй, арилжаа	Нэгж	Үнэ	Өөрчлөлт	Хувь	Лондон Металын Бирж	Үнэ (\$/тонн)
1	COMEX Gold Алт	\$/ тонн унц	1,182.30	-5.2	-0.44%	Хөнгөн цагаан хайлш	1,690.00
2	Gold Spot Алт спот	\$/ тонн унц	1,182.10	-1	-0.08%	Зэс	5,319.00
3	COMEX Мөнгө	\$/ тонн унц	16.12	-0.05	-0.30%	Хар тугалга	1,771.50
4	COMEX Зэс	\$/фунт	243.40	1.1	0.45%	Цайр	1,824.50
5	Platinum Платинум	\$/ тонн унц	1,004.40	-0.2	-0.02%	Гангийн бэлдэц	220.00
6	Crude Oil Газрын тос	\$/баррел	48.71	-0.44	-0.90%	Никель	10,710.00

Эх сурвалж: <http://www.bloomberg.com/markets/commodities/futures>

<https://www.lme.com/>

4. ОНЦЛОХ ҮЙЛ ЯВДАЛ:

4.1. U.S. Stocks Rally as Banks Lead S&P 500 Index to Eight-Week High

4.2. Gasoline weighs on U.S. consumer prices, but inflation set to rise

4.3. U.S. fiscal year budget deficit narrows to \$439 billion

Эх сурвалж: Холбогдох цахим хуудас. Тайлбар: Дэлгэрэнгүй мэдээллийг холбогдох линк дээр дарж авна уу.

Хаяг: Засгийн газрын IV байр, Бага тойруу-33, Улаанбаатар-15160 Утас: +976 51 265633 www.frc.mn