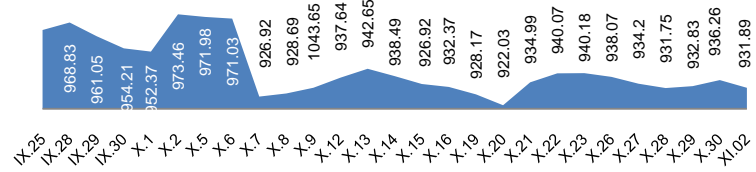


1. МОНГОЛЫН ХӨРӨНГИЙН БИРЖИЙН АРИЛЖАА

1.1. Арилжааны мэдээ

Огноо	2015.X.30	2015.XI.02	Өөрчлөлт /%/
Арилжигдсан ширхэг	6,493	143,468.0	↑ 2109.58
Үнийн дүн /сая.төг/	175.2	26.1	↓ -85.1
Үүнээс: ЗГҮЦ			
Хэлцлийн тоо	50	55	↑ 10.00
Үнэт цаасны тоо /ХК/	17	22	↑ 29.41
ЗЗҮ /наяд.төг/	1,316	1,316	↑ 0.02
ТОП-20 индекс	13,212	13,091	↓ -0.91
MSE all индекс	936	932	↓ -0.47

1.2. MSE all индексийн тренд



1.3. Идэвхитэй арилжигдсан үнэт цаас

Үнэт цаасны нэр	Ширхэг	Үнэт цаасны нэр	Үнийн дүн /төг/	арилжаанд эзлэх хувь
ТАЛХ ЧИХЭР	140,000	ТАЛХ ЧИХЭР	14,000,000	53.67
УЛСЫН ИХ ДЭЛГҮҮР	1,596	ДАРХАН НЭХИ	3,403,800	13.05
АПУ	300	ГОВЬ	1,997,600	7.66
ШАРЫН ГОЛ	232	ТАЛХ ЧИХЭР	1,178,060	4.52
ГОВЬ	227	АПУ	1,137,000	4.36

1.4. Хамгийн их өөрчлөлттэй үнэт цаас

Өсөлт	Үнэт цаасны нэр	Ханш	Ханшийн өөрчлөлт /%/
Өсөлт	ГАН ХИЙЦ	18,400.0	15.00
Өсөлт	УЛААНСАН	1,500	11.11
Өсөлт	УЛСЫН ИХ ДЭЛГҮҮ	673	8.87
Бууралт	УБ-БҮК	25,500.0	-15
Бууралт	ДАРХАН НЭХИЙ	18,300.0	-8.50
Бууралт	ШАРЫН ГОЛ	4,586.0	-8.19

Эх сурвалж: <http://mse.mn/>

2. ХӨДӨӨ АЖ АХУЙН БИРЖИЙН АРИЛЖАА

Барааны төрөл	2015.X.26				2014 оны X сар			
	Хэмжээ /тонн/	Үнэ /1кг.төг/	Нийт үнэ /сая.төг/	Эзлэх хувь	Хэмжээ /тонн/	Үнэ /кг/	Нийт үнэ /сая.төг/	Эзлэх хувь
Ноолуур	15.0	55,000.0	825.0	100.0	180.0	78,145	14,066.8	89.7
Хонины ноос				0.0	783.0	1,402	1,098.1	7.0
Тэмээний ноос				0.0	101.0	5,178	523.0	3.334
Ямааны завод ноос				0.0				
Хонины завод ноос				0.0				
Тэмээний завод ноос				0.0				
Хүнсний буудай				0.0				
Нийт дүн	15.0		825.0	100.0	1,064		15,688	100

Эх сурвалж: <http://www.mce.mn/>

2015.XI.02-ны өдөр ХААБ-д арилжаа хийгдээгүй байна

3. ВАЛЮТЫН ХАНШ

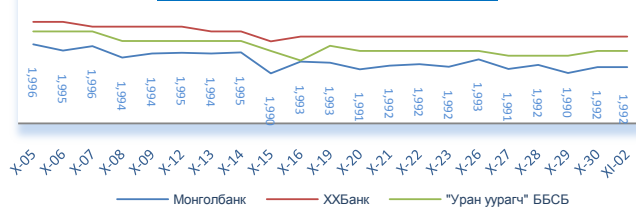
3.1. Монголбанкны зарласан ханш /төг/

	USD	RUB	CNY	EUR	JPY	GBP	KRW	SGD	CAD	AUD
2015.XI.02 2014.XI сар	↑ 1.06	↓ 0.76	↑ 1.03	↑ 0.93	↑ 1.02	↑ 1.03	↑ 1.02	↑ 0.98	↑ 0.91	↑ 0.87
2015.XI.02	1,991.67	30.89	314.95	2,188.55	16.49	3,054.43	1.75	1,422.11	1,514.64	1,416.77
2014 оны XI сар	1,879.77	40.77	306.86	2,345.62	16.19	2,967.11	1.71	1,450.51	1,658.82	1,626.03
2013 оны XI сар	1,733.47	52.94	284.50	2,339.05	17.33	2,791.82	1.63	1,389.32	1,652.71	1,615.86

3.2. Бэлэн USD ханш /төг/

	2015.XI.02		Өөрчлөлт /%/	
	Авах	Зарах	Авах	Зарах
ХХБанк	1,989.0	1,998.0	→ 0.00	→ 0.00
ХААН банк	1,987.0	1,997.0	↑ 0.05	↑ 0.10
"Номин карт" ББСБ	1,992.0	1,995.0	↑ 0.05	→ 0.00
"Уран уурагч" ББСБ	1,992.0	1,995.0	↓ -0.05	→ 0.00

3.3. Бэлэн USD зарах ханшны тренд /төг/

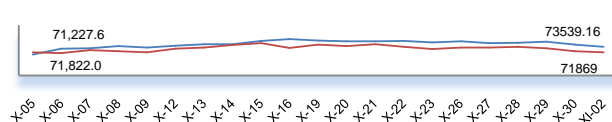


Эх сурвалж: <http://www.mongolbank.mn/dblistofficialdailyrate.aspx>

4. МЕТАЛЛЫН ХАНШ

	2015.XI.02		Өөрчлөлт /%/	
	Алт /гр/	Мөнгө /гр/	Алт /гр/	Мөнгө /гр/
Монгол банк	73,539.2	1,000.9	↓ -0.78	↓ -1.48
ХХБанк	71,869.0	926.0	↓ -0.44	↑ 6.93
Зөрүү	1,670.2	74.9		

Алтын ханшны тренд



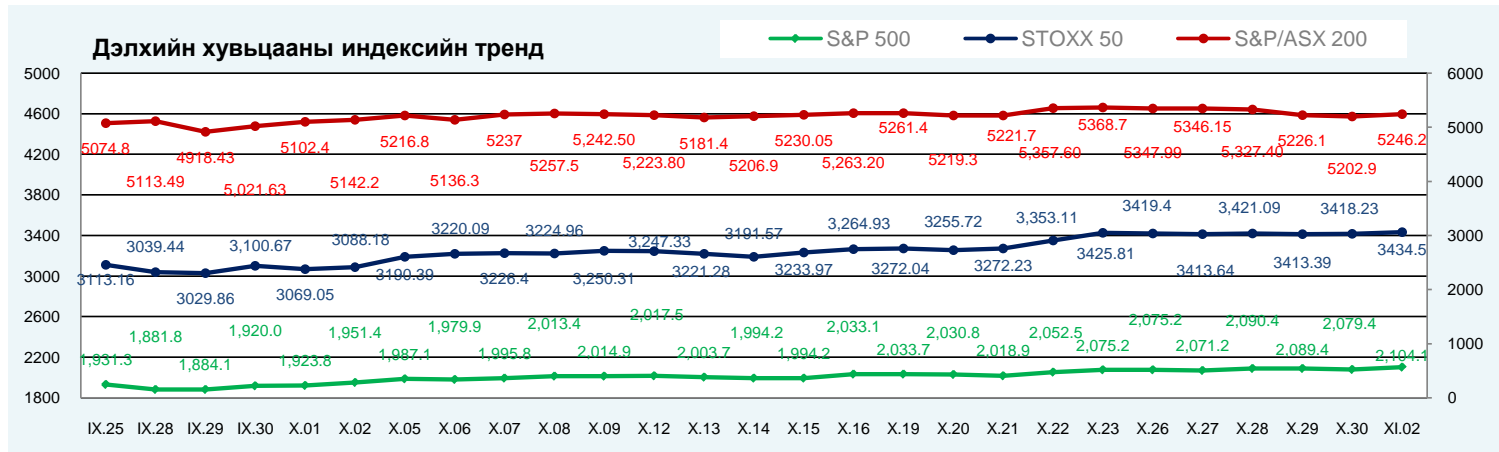
Эх сурвалж: <http://tdbm.mn/mn/exchange>

5. ОНЦЛОХ ҮЙЛ ЯВДАЛ /мэдээлэл дээр дарна уу/

- Оны эхний есөн сард 7.6 тонн алт экспортложээ
- Монгол, Хятадын бизнес эрхлэгчдэд таатай боломжууд нэмэгдсээр байна
- Бага орлоготой иргэдэд зориулсан 10,000 айлын орон сууц барина
- 2015/03 улирлын Арилжааны банкуудын зээлийн тайлан

ОЛОН УЛСЫН САНХҮҮГИЙН ЗАХ ЗЭЭЛИЙН 2015 ОНЫ 11 САРЫН 02-НЫ ӨДРИЙН ТОЙМ МЭДЭЭ

1. ДЭЛХИЙН ХУВЬЦААНЫ ИНДЕКС:										
2015.10.30						2015.11.02				
Индекс нэр	Индекс	Өөрчлөлт (Нэгж)	Өөрчлөлт (%)	Хугацаа	Индекс	Өөрчлөлт (Нэгж)	Өөрчлөлт (%)	Хугацаа		
АНУ	Dow Jones Industrial Average	17,663.5	-92.26	-0.52%	12:00:00 AM	17,828.8	165.22	0.94%	12:00:00 AM	
	S&P 500 Index	2,079.4	-10.05	-0.48%	12:00:00 AM	2,104.1	24.69	1.19%	12:00:00 AM	
	NASDAQ Composite Index	5,053.8	-20.52	-0.40%	12:00:00 AM	5,127.2	73.40	1.45%	12:00:00 AM	
Европ	EURO STOXX 50 Price EUR	3,418.2	4.84	0.14%	12:00:00 AM	3,434.5	16.27	0.48%	12:00:00 AM	
	FTSE 100 Index	6,361.1	-34.71	-0.54%	12:00:00 AM	6,361.8	0.71	0.01%	12:00:00 AM	
	Deutsche Boerse AG German Stock	10,850.1	49.30	0.46%	12:00:00 AM	10,950.7	100.53	0.93%	12:00:00 AM	
Ази	Nikkei 225	18,792.7	-290.41	-1.52%	7:18:15 PM	18,683.2	-399.86	-2.10%	12:00:00 AM	
	Hong Kong Hang Seng Index	22,640.0	-179.90	-0.79%	12:00:00 AM	22,370.0	-270.00	-1.19%	12:00:00 AM	
	S&P/ASX 200	5,202.9	-36.54	-0.70%	7:23:05 PM	5,246.2	80.45	1.56%	7:21:35 PM	



2. ГАДААД ВАЛҮТЫН ХАНШ

Америк валют:				Европ, Ойрхи Дорнод, Африкийн Валют				Ази-Номхон далайн Валют				
№	Валют	Үнэ цэнэ	Өөрчлөлт	Хувь	Валют	Үнэ цэнэ	Өөрчлөлт	Хувь	Валют	Үнэ цэнэ	Өөрчлөлт	Хувь
1	USD-CAD	1.3096	0.0002	0.02%	EUR-USD	1.1012	-0.0004	-0.04%	AUD-USD	0.7158	0.0011	0.15%
2	USD-MXN	16.442	0.0003	0.00%	GBP-USD	1.5421	0.0004	0.03%	NZD-USD	0.676	0.0016	0.24%
3	USD-BRL	3.8558	0.0071	0.18%	USD-CHF	0.9871	0.0001	0.01%	USD-JPY	120.85	0.09	0.07%
4	USD-CLP	692.4	0.99	0.14%	USD-SEK	8.5352	0.0065	0.08%	USD-HKD	7.7501	0	0.00%
5	USD-COP	2896.5	-0.1	0.00%	USD-DKK	6.7729	0.002	0.03%	USD-SGD	1.3969	-0.0005	-0.04%
6	USD-PEN	3.2879	0.0009	0.03%	USD-NOK	8.4925	0.0049	0.06%	USD-TWD	32.576	-0.019	-0.06%
7	USD-VEF	6.2921	0	0.00%	USD-CZK	24.6096	0.0106	0.04%	USD-KRW	1,134.10	-2.85	-0.25%
8	USD-CRC	534.475	-1.625	-0.30%	USD-SKK	27.3587	0.0091	0.03%	USD-PHP	46.92	0.07	0.15%
9	USD-ARS	9.5526	0.0415	0.44%	USD-PLN	3.8647	-0.0027	-0.07%	USD-IDR	13,668.50	-15.7	-0.11%
10					USD-HUF	284.11	0.12	0.04%	USD-INR	65.585	0.32	0.49%
11					USD-RUB	63.6503	-0.0051	-0.01%	USD-CNY	6.3374	0.02	0.32%
12					USD-TRY	2.8247	0.0004	0.01%	USD-MYR	4.2823	-0.018	-0.42%
13					USD-ILS	3.8741	0.01	0.26%	USD-THB	35.563	-0.007	-0.02%
14					USD-KES	102.05	0	0.00%				
15					USD-ZAR	13.7903	0.0041	0.03%				
16					USD-MAD	9.8156	-0.0048	-0.05%				

Эх сурвалж: <http://www.bloomberg.com/markets/currencies/>

3. БАРАА, ТҮҮХИЙ ЭДИЙН ХАНШ

№	Үнэ цэнэтэй, арилжаа	Нэгж	Үнэ	Өөрчлөлт	Хувь	Лондон Металын Бирж	Үнэ (\$/тонн)
1	COMEX Gold Алт	\$/ тонн унц	1,133.60	-2.3	-0.20%	Хөнгөн цагаан хайлш	1,610.00
2	Gold Spot Алт спот	\$/ тонн унц	1,134.36	0.52	0.05%	Зэс	5,135.50
3	COMEX Мөнгө	\$/ тонн унц	15.41	0	-0.02%	Хар тугалга	1,681.00
4	COMEX Зэс	\$/фунт	231.80	-0.1	-0.04%	Цайр	1,673.00
5	Platinum Платинум	\$/ тонн унц	978.38	1.23	0.13%	Гангийн бэлдэц	220.00
6	Crude Oil Газрын тос	\$/баррел	48.79	-0.77	-1.55%	Никель	10,135.00

Эх сурвалж: <http://www.bloomberg.com/markets/commodities/futures> <https://www.lme.com/>

4. ОНЦЛОХ ҮЙЛ ЯВДАЛ:

- 4.1. Korean Inflation Rises at the Fastest Pace in Almost a Year
- 4.2. Wall St. climbs, led by energy, healthcare; Nasdaq 100 hits 15-year high

Эх сурвалж: Холбогдох цахим хуудас. Тайлбар: Дэлгэрэнгүй мэдээллийг холбогдох линк дээр дарж авна уу.

Хаяг: Засгийн газрын IV байр, Бага тойруу-33, Улаанбаатар-15160 Утас: +976 51 265633 www.frc.mn