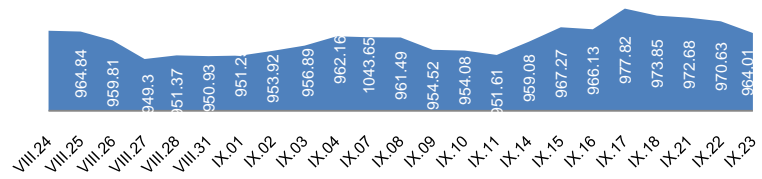


1. МОНГОЛЫН ХӨРӨНГИЙН БИРЖИЙН АРИЛЖАА

1.1. Арилжааны мэдээ

Огноо	2015.IX.22	2015.IX.23	Өөрчлөлт /%/
Арилжигдсан ширхэг	104,352.0	18,706.0	↓ -82.07
Үнийн дүн /сая.төг/	9,701.0	19.3	↓ -99.8
Үүнээс: ЗГҮЦ	9,692.7		
Хэлцлийн тоо	68	51	↓ -25.00
Үнэт цаасны тоо /ХК/	23	19	↓ -17.39
ЗЗҮ /наяд.төг/	1,324	1,313	↓ -0.77
ТОП-20 индекс	13,483	13,321	↓ -1.20
MSE all индекс	971	964	↓ -0.68

1.2. MSE all индексийн тренд



1.3. Идэвхитэй арилжигдсан үнэт цаас

Үнэт цаасны нэр	Ширхэг	Үнэт цаасны нэр	Үнийн дүн /төг/	арилжаанд эзлэх хувь
БИ ДИ СЕК	9,261	БИ ДИ СЕК	15,284,760	79.23
МЕРЕКС	7,356	АПУ	1,980,000	10.26
ГЕРМЕС ЦЕНТР	632	МЕРЕКС	558,496	2.89
АПУ	550	ТАВАН ТОЛГО	342,650	1.78
ЖЕНКО ТУР БЮРО	170	ХАНЫН МАТЕР	227,957	1.18

Эх сурвалж: <http://mse.mn/>

1.4. Хамгийн их өөрчлөлттэй үнэт цаас

Үнэт цаасны нэр	Ханш	Ханшийн өөрчлөлт /%/
ДАРХАН ГУРИЛ ТЭ	550	14.58
АДУУН ЧУЛУУН	1,749	9.31
АПУ	3,600	0.03
БИ ДИ СЕК	1,650	-13.16
МЕРЕКС	76	-2.67
ТАВАН ТОЛГОЙ	3,850	-2.53

2. ХӨДӨӨ АЖ АХУЙН БИРЖИЙН АРИЛЖАА

Барааны төрөл	2015.IX.22				2014 оны IX сар			
	Хэмжээ /тонн/	Үнэ /1кг.төг/	Нийт үнэ /сая.төг/	Эзлэх хувь	Хэмжээ /тонн/	Үнэ /кг/	Нийт үнэ /сая.төг/	Эзлэх хувь
Ноолуур	12.9	53,500.0	690.2	52.4	180.0	78,145	14,066.8	89.7
Хонины ноос	290.0	2160.0	626.4	47.6	783.0	1,402	1,098.1	7.0
Тэмээний ноос				0.0	101.0	5,178	523.0	3.334
Ямааны завод ноос				0.0				
Хонины завод ноос				0.0				
Тэмээний завод ноос				0.0				
Хүнсний буудай				0.0				
Нийт дүн	302.9		1,316.6	100.0	1,064		15,688	100

Эх сурвалж: <http://www.mce.mn/>

3. ВАЛҮТЫН ХАНШ

3.1. Монголбанкны зарласан ханш /төг/

	USD	RUB	CNY	EUR	JPY	GBP	KRW	SGD	CAD	AUD
2015.IX.23	1,995.28	30.07	312.54	2,221.35	16.62	3,063.15	1.68	1,402.76	1,502.75	1,405.67
2014 оны IX сар	1,835.75	48.33	299.04	2,370.52	17.13	2,995.63	1.77	1,453.92	1,668.87	1,663.19
2013 оны IX сар	1,662.45	50.98	271.65	2,218.71	16.75	2,635.52	1.53	1,315.79	1,605.18	1,543.01

3.2. Бэлэн USD ханш /төг/

	2015.IX.23		Өөрчлөлт /%/	
	Авах	Зарах	Авах	Зарах
ХХБанк	1,989.0	2,000.0	↑ 0.05	↑ 0.05
ХААН банк	1,990.0	2,000.0	↑ 0.10	↑ 0.10
"Номин карт" ББСБ	1,992.0	1,997.0	→ 0.00	→ 0.00
"Уран уурагч" ББСБ	1,994.0	1,997.0	↓ -0.05	→ 0.00

3.3. Бэлэн USD зарах ханшны тренд /төг/

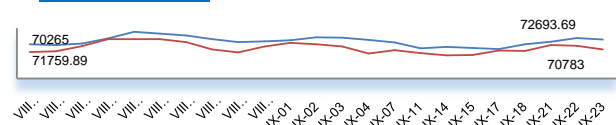


Эх сурвалж: <http://www.mongolbank.mn/dblist>

4. МЕТАЛЛЫН ХАНШ

	2015.IX.23		Өөрчлөлт /%/	
	Алт /гр/	Мөнгө /гр/	Алт /гр/	Мөнгө /гр/
Монгол банк	72,693.7	974.4	↓ -0.47	↓ -0.06
ХХБанк	70,783.0	876.0	↓ -0.98	↓ -2.99
Зөрүү	1,910.7	98.4		

Алтын ханшны тренд



Эх сурвалж: <http://tdbm.mn/mn/exchange>

5. ОНЦЛОХ ҮЙЛ ЯВДАЛ /мэдээлэл дээр дарна уу/

5.1. Дэлхийн бусад орнуудын хадгаламжийн хүүгийн орлогоос авдаг татварын хувь хэмжээ

5.2. Олон улсын валютын сангийн төлөөлөгчид монголын хөрөнгийн биржид зочиллоо

5.3. "CAREC-Хөрөнгө оруулалтын чуулган"-ыг маргааш зохион байгуулна

5.4. Нүүрсний үнэ мөддөө сэргэх үү

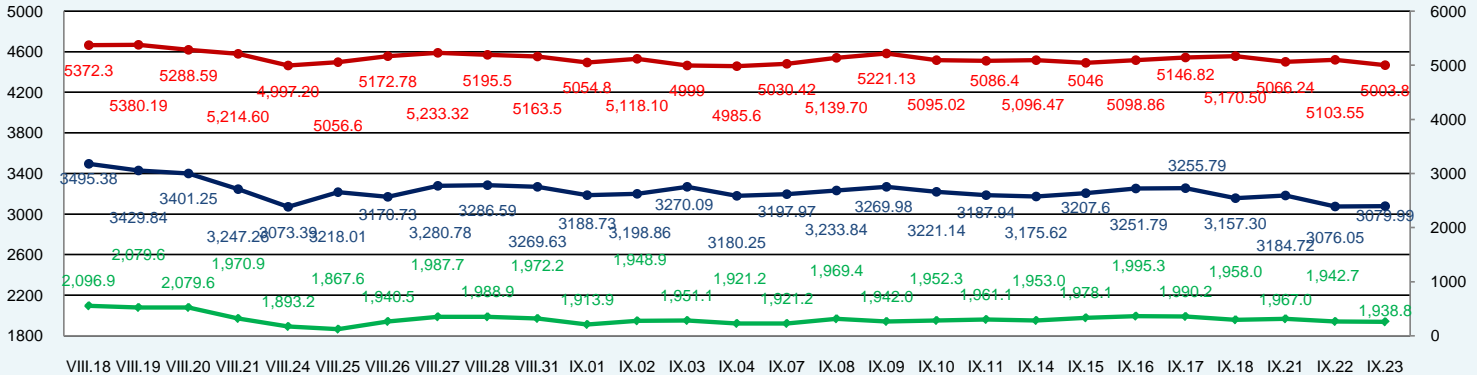
5.5. "ОХУ-д махны экспортыг нэмэгдүүлэх боломж, зах зээл" сэдэвт зөвлөлдөх үүлзалт болно

ОЛОН УЛСЫН САНХҮҮГИЙН ЗАХ ЗЭЭЛИЙН 2015 ОНЫ 9 САРЫН 23-НЫ ӨДРИЙН ТОЙМ МЭДЭЭ

1. ДЭЛХИЙН ХУВЬЦААНЫ ИНДЕКС: 2015.09.22 2015.09.23

Индекс нэр	Индекс	Өөрчлөлт (Нэгж)	Өөрчлөлт (%)	Хугацаа	Индекс	Өөрчлөлт (Нэгж)	Өөрчлөлт (%)	Хугацаа	
АНУ	Dow Jones Industrial Average	16,330.5	-179.72	-1.09%	4:15:00 PM	16,279.9	-50.58	-0.31%	4:15:00 PM
	S&P 500 Index	1,942.7	-24.23	-1.23%	4:33:07 PM	1,938.8	-3.98	-0.20%	4:32:34 PM
	NASDAQ Composite Index	4,756.7	-72.23	-1.50%	5:16:04 PM	4,752.7	-3.98	-0.08%	5:16:04 PM
Европ	EURO STOXX 50 Price EUR	3,076.1	-108.67	-3.41%	5:03:04 PM	3,080.0	3.94	0.13%	5:03:04 PM
	FTSE 100 Index	5,935.8	-172.87	-2.83%	11:35:29 AM	6,032.2	96.40	1.62%	11:35:29 AM
	Deutsche Boerse AG German Stock	9,570.7	-377.85	-3.80%	12:30:17 PM	9,612.6	41.96	0.44%	12:30:17 PM
Ази	Nikkei 225	18,070.2	-362.06	-1.96%	2:28:01 AM	18,070.2	-362.06	-1.96%	2:28:01 AM
	Hong Kong Hang Seng Index	21,796.6	39.65	0.18%	4:01:22 AM	21,302.9	-493.67	-2.26%	4:01:24 AM
	S&P/ASX 200	5,103.6	37.31	0.74%	3:00:57 AM	5,003.8	5.67	0.11%	8:00:36 PM

Дэлхийн хувьцааны индексийн тренд



Эх сурвалж: <http://www.bloomberg.com/markets/stocks/world-indexes/>

2. ГАДААД ВАЛЮТЫН ХАНШ

Америк валют:				Европ, Ойрхи Дорнод, Африкийн Валют				Ази-Номхон далайн Валют				
№	Валют	Үнэ цэнэ	Өөрчлөлт	Хувь	Валют	Үнэ цэнэ	Өөрчлөлт	Хувь	Валют	Үнэ цэнэ	Өөрчлөлт	Хувь
1	USD-CAD	1.332	0	0.00%	EUR-USD	1.1182	-0.0004	-0.04%	AUD-USD	0.7012	0.0009	0.13%
2	USD-MXN	17.1307	0.0131	0.08%	GBP-USD	1.5247	0.0002	0.01%	NZD-USD	0.6294	0.002	0.32%
3	USD-BRL	4.1784	0.1281	3.16%	USD-CHF	0.9795	-0.0002	-0.02%	USD-JPY	120.34	0.06	0.05%
4	USD-CLP	703.88	6.56	0.94%	USD-SEK	8.4318	-0.0047	-0.06%	USD-HKD	7.75	-0.0001	0.00%
5	USD-COP	3117.17	44.59	1.45%	USD-DKK	6.6721	0.0024	0.04%	USD-SGD	1.4254	-0.0005	-0.04%
6	USD-PEN	3.2235	0.008	0.25%	USD-NOK	8.2881	0.0174	0.21%	USD-TWD	33.026	0.208	0.63%
7	USD-VEF	6.2921	0	0.00%	USD-CZK	24.3158	0.012	0.05%	USD-KRW	1,192.85	1.7	0.14%
8	USD-CRC	535.07	-1.68	-0.31%	USD-SKK	26.9413	0.0076	0.03%	USD-PHP	46.786	0.141	0.30%
9	USD-ARS	9.3976	0.0059	0.06%	USD-PLN	3.7768	0.0021	0.06%	USD-IDR	14,646.50	94.5	0.65%
10					USD-HUF	279.23	-0.04	-0.01%	USD-INR	65.9875	0.105	0.16%
11					USD-RUB	66.2248	-0.4997	-0.75%	USD-CNY	6.3839	0.0078	0.12%
12					USD-TRY	3.0423	0.004	0.13%	USD-MYR	4.376	0.0325	0.75%
13					USD-ILS	3.9489	0.0002	0.01%	USD-THB	36.205	-0.026	-0.07%
14					USD-KES	105.55	-0.05	-0.05%				
15					USD-ZAR	13.8873	0.0253	0.18%				
16					USD-MAD	9.7308	0.0017	0.02%				

Эх сурвалж: <http://www.bloomberg.com/markets/currencies/>

3. БАРАА, ТҮҮХИЙ ЭДИЙН ХАНШ

№	Үнэ цэнэтэй, арилжаа	Нэгж	Үнэ	Өөрчлөлт	Хувь	Лондон Металын Бирж	Үнэ (\$/тонн)
1	COMEX Gold Алт	\$/ тонн унц	1,131.00	-0.5	-0.04%	Хөнгөн цагаан хайлш	1,705.00
2	Gold Spot Алт спот	\$/ тонн унц	1,131.76	1.46	0.13%	Зэс	5,358.00
3	COMEX Мөнгө	\$/ тонн унц	14.79	0	-0.03%	Хар тугалга	1,690.00
4	COMEX Зэс	\$/фунт	229.65	0.1	0.04%	Цайр	1,698.00
5	Platinum Платинум	\$/ тонн унц	954.00	22.21	2.38%	Гангийн бэлдэц	150.00
6	Crude Oil Газрын тос	\$/баррел	47.75	-1.33	-2.71%	Никель	9,760.00

Эх сурвалж: <http://www.bloomberg.com/markets/commodities/futures> <https://www.lme.com/>

4. ОНЦЛОХ ҮЙЛ ЯВДАЛ:

- 4.1. Investment Strategy: Is There Opportunity in Bonds?
- 4.2. Five Things Everyone Will Be Talking About Today
- 4.3. China's Xi promises better investment climate, cyber war deal seen

Эх сурвалж: Холбогдох цахим хуудас. Тайлбар: Дэлгэрэнгүй мэдээллийг холбогдох линк дээр дарж авна уу.

Хаяг: Засгийн газрын IV байр, Бага тойруу-33, Улаанбаатар-15160 Утас: +976 51 261965 www.frc.mn