

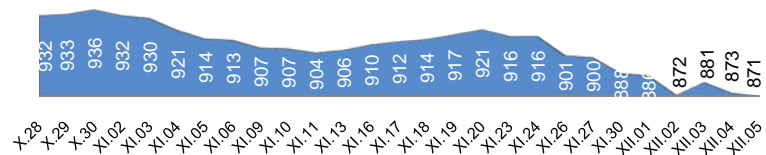
ДОТООДЫН САНХҮҮГИЙН ЗАХ ЗЭЭЛИЙН 2015 ОНЫ 12 САРЫН 07-НЫ ӨДРИЙН ТОЙМ МЭДЭЭ

1. МОНГОЛЫН ХӨРӨНГИЙН БИРЖИЙН АРИЛЖАА

1.1. Арилжааны мэдээ

Огноо	2015.XII.04	2015.XII.07	Өөрчлөлт %/
Арилжигдсан ширхэг	102,156	4,256.0	↓ -95.83
Үнийн дүн /сая.төг/	12.9	9.9	↓ -23.1
Үүнээс: ЗГҮЦ	-	-	
Хэлцлийн тоо	53	31.0	↓ -41.51
Үнэт цаасны тоо /ХК/	21	16.0	↓ -23.81
ЗЗҮ /наяд.төг/	1,233	1,231	↓ -0.18
ТОП-20 индекс	12,207	12,139.1	↓ -0.55
MSE all индекс	873	870.8	↓ -0.26

1.2. MSE all индексийн тренд



1.3. Идэвхитэй арилжигдсан үнэт цаас

Үнэт цаасны нэр	Ширхэг	Үнэт цаасны нэр	Үнийн дүн /төг/	арилжаанд эзлэх хувь
РЕМИКОН	2,100	ДАРХАН НЭХИ	3,180,400	31.98
ФРОНТИЕР ЛЭНД	1,076	ТАЛХ ЧИХЭР	2,801,370	28.17
ДАРХАН НЭХИЙ	176	ГУТАЛ	1,263,500	12.71
ТАЛХ ЧИХЭР	161	МОНГОЛ КЕРА	837,000	8.42
МОНГОЛ ШИЛТГЭЭН	158	ШАРЫН ГОЛ	532,000	5.35

Эх сурвалж: <http://mse.mn/>

1.4. Хамгийн их өөрчлөлттэй үнэт цаас

Үнэт цаасны нэр	Ханш	Ханшийн өөрчлөлт %/
МОНГОЛ НЭХМЭЛ	5,400.0	4.35
ГАЗАР СУЛЖМЭЛ	38,900	1.78
ГУТАЛ	17,800	1.71
РЕМИКОН	55.1	-7.77
ШАРЫН ГОЛ	3,800.0	-5.00
АДУУН ЧУЛУУН	1,205.0	-2.59

2. ХӨДӨӨ АЖ АХУЙН БИРЖИЙН АРИЛЖАА

Барааны төрөл	2015.XII.07				2014 оны XII сар			
	Хэмжээ /тонн/	Үнэ /1кг.төг/	Нийт үнэ /сая.төг/	Эзлэх хувь	Хэмжээ /тонн/	Үнэ /кг/	Нийт үнэ /сая.төг/	Эзлэх хувь
Ноолуур	26.0	65,000.0	1,690.0	100.0	43.0	76,870	3,305.4	27%
Хонины ноос				0.0	1,144.6	1,538	1,760.2	14%
Тэмээний ноос				0.0				
Ямааны завод ноос				0.0	372	19,881	7,401	59%
Хонины завод ноос				0.0				
Тэмээний завод ноос				0.0				
Хүнсний буудай				0.0				
Нийт дүн	26.0		1,690.0	100.0	1,560		12,466	

Эх сурвалж: <http://www.mce.mn/>

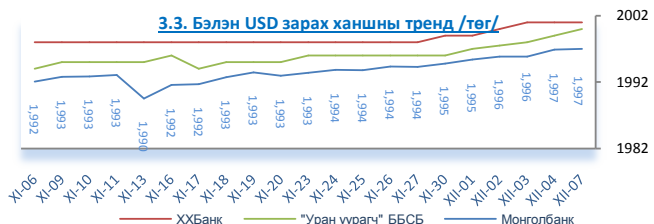
3. ВАЛЮТЫН ХАНШ

3.1. Монголбанкны зарласан ханш /төг/

	USD	RUB	CNY	EUR	JPY	GBP	KRW	SGD	CAD	AUD
2015.XII.07	1,997.04	29.13	311.66	2,164.39	16.19	3,009.64	1.71	1,422.49	1,489.16	1,459.74
2014 оны XII сар	1,883.00	33.87	304.33	2,321.68	15.79	2,944.02	1.71	1,431.39	1,633.51	1,553.89
2013 оны XII сар	1,674.58	50.93	275.67	2,294.48	16.18	2,743.33	1.59	1,329.87	1,573.92	1,503.89

3.2. Бэлэн USD ханш /төг/

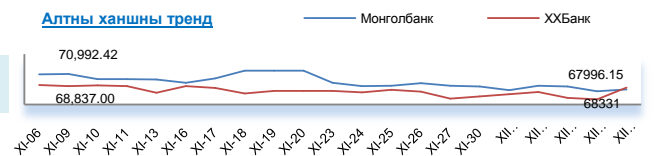
	2015.XII.07		Өөрчлөлт %/	
	Авах	Зарах	Авах	Зарах
ХХБанк	1,992.0	2,001.0	0.00	0.00
ХААН банк	1,989.0	2,001.0	0.00	0.00
"Номин карт" ББСБ	1,995.0	1,999.0	0.00	0.00
"Уран уурагч" ББСБ	1,998.0	2,000.0	0.05	0.05



Эх сурвалж: <http://www.mongolbank.mn/dblistofficialdailyrate.aspx>

4. МЕТАЛЛЫН ХАНШ

	2015.XII.07		Өөрчлөлт %/	
	Алт /гр/	Мөнгө /гр/	Алт /гр/	Мөнгө /гр/
Монгол банк	67,996.2	903.0	0.56	0.69
ХХБанк	68,331.0	864.0	3.59	2.98
Зөрүү	-334.9	39.0		



Эх сурвалж: <http://tdbm.mn/mn/exchange>

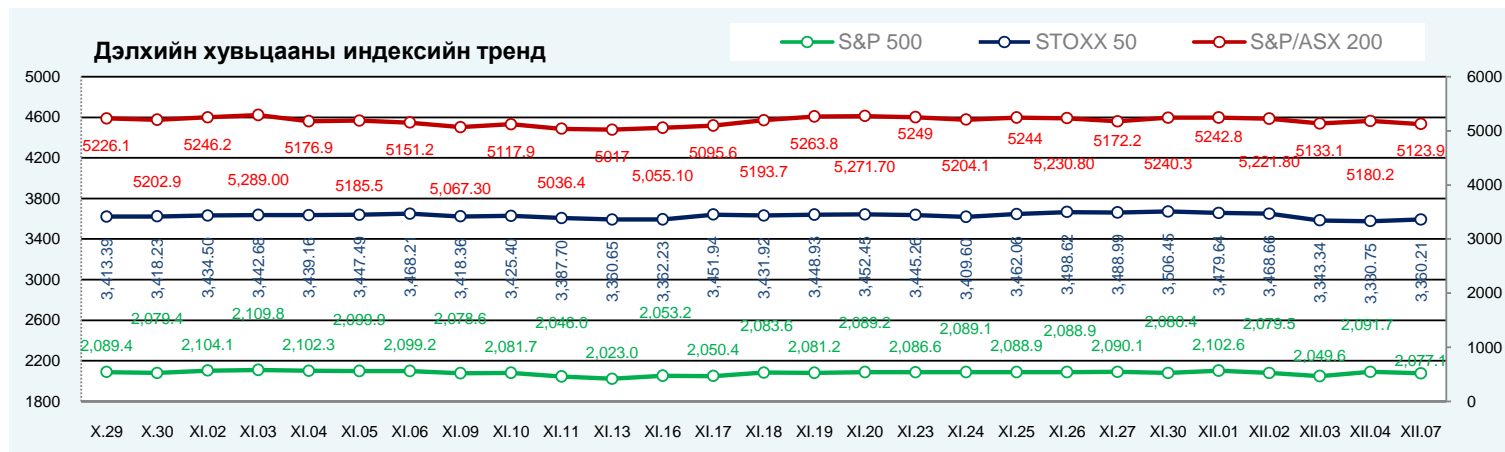
5. ОНЦЛОХ ҮЙЛ ЯВДАЛ /мэдээлэл дээр дарна уу/

- Орон сууцны 10 хувийн урьдчилгаатай ЗЭЭЛ хэдийгээс хэрэгжих вэ
- Далд уурхайд жилд 1.2 тэрбум, нийт есөн тэрбумын хөрөнгө оруулалт зарцуулна
- ХААБ фьючерсийн арилжааг нэвтрүүлнэ
- Хөгжиж буй орнуудын гаргасан бондын хэмжээ буурчээ
- Монголбанк Засгийн газрын үнэт цаас арилжлаа

ОЛОН УЛСЫН САНХҮҮГИЙН ЗАХ ЗЭЭЛИЙН 2015 ОНЫ 12 САРЫН 07-НЫ ӨДРИЙН ТОЙМ МЭДЭЭ

1. ДЭЛХИЙН ХУВЬЦААНЫ ИНДЕКС: 2015.12.04 2015.12.07

Индекс нэр	Индекс	Өөрчлөлт (Нэгж)	Өөрчлөлт (%)	Хугацаа	Индекс	Өөрчлөлт (Нэгж)	Өөрчлөлт (%)	Хугацаа	
АНУ	Dow Jones Industrial Average	17,847.6	369.96	2.12%	12:00:00 AM	17,730.5	-117.12	-0.66%	12:00:00 AM
	S&P 500 Index	2,091.7	42.07	2.05%	12:00:00 AM	2,077.1	-14.62	-0.70%	12:00:00 AM
	NASDAQ Composite Index	5,142.3	104.74	2.08%	12:00:00 AM	5,101.8	-40.46	-0.79%	12:00:00 AM
Европ	EURO STOXX 50 Price EUR	3,330.8	-12.59	-0.38%	12:00:00 AM	3,360.2	29.46	0.88%	12:00:00 AM
	FTSE 100 Index	6,238.3	-36.71	-0.59%	12:00:00 AM	6,223.5	-14.77	-0.24%	12:00:00 AM
	Deutsche Boerse AG German Stock	10,752.1	-37.14	-0.34%	12:00:00 AM	10,886.1	133.99	1.25%	12:00:00 AM
Ази	Nikkei 225	19,762.2	257.71	1.32%	7:44:15 PM	19,708.6	10.40	0.05%	7:37:30 PM
	Hong Kong Hang Seng Index	22,235.9	-181.12	-0.81%	12:00:00 AM	22,203.2	-32.67	-0.15%	12:00:00 AM
	S&P/ASX 200	5,180.2	28.59	0.56%	8:04:35 PM	5,123.9	-31.80	-0.62%	7:57:35 PM



Эх сурвалж: <http://www.bloomberg.com/markets/stocks/world-indexes/>

2. ГАДААД ВАЛЮТЫН ХАНШ

№	Америк валют:				Европ, Ойрхи Дорнод, Африкийн Валют				Ази-Номхон далайн Валют			
	Валют	Үнэ цэнэ	Өөрчлөлт	Хувь	Валют	Үнэ цэнэ	Өөрчлөлт	Хувь	Валют	Үнэ цэнэ	Өөрчлөлт	Хувь
1	USD-CAD	1.3515	0.0016	0.12%	EUR-USD	1.0836	-0.0001	-0.01%	AUD-USD	0.7265	-0.0002	-0.03%
2	USD-MXN	16.888	0.0004	0.00%	GBP-USD	1.505	-0.0005	-0.03%	NZD-USD	0.6638	-0.0006	-0.09%
3	USD-BRL	3.7684	0.0159	0.42%	USD-CHF	1.0006	0.0005	0.05%	USD-JPY	123.32	-0.05	-0.04%
4	USD-CLP	706.49	3.82	0.54%	USD-SEK	8.5488	0.0033	0.04%	USD-HKD	7.7506	0.0001	0.00%
5	USD-COP	3307.53	105.62	3.30%	USD-DKK	6.885	0.0005	0.01%	USD-SGD	1.4057	-0.0005	-0.04%
6	USD-PEN	3.3768	0.0083	0.25%	USD-NOK	8.6622	0.0025	0.03%	USD-TWD	32.749	0.051	0.16%
7	USD-VEF	6.2921	0	0.00%	USD-CZK	24.942	0.0035	0.01%	USD-KRW	1,173.95	5.89	0.50%
8	USD-CRC	531	0	0.00%	USD-SKK	27.8009	0.0032	0.01%	USD-PHP	47.074	0.034	0.07%
9	USD-ARS	9.7275	0.0084	0.09%	USD-PLN	3.9895	0.0007	0.02%	USD-IDR	13,860.80	26.8	0.19%
10					USD-HUF	288.89	0.04	0.01%	USD-INR	66.7337	0.0462	0.07%
11					USD-RUB	69.4314	-0.0148	-0.02%	USD-CNY	6.4082	0.0055	0.09%
12					USD-TRY	2.9116	-0.0015	-0.05%	USD-MYR	4.2585	0.0435	1.03%
13					USD-ILS	3.8678	0.0503	1.32%	USD-THB	35.84	-0.042	-0.12%
14					USD-KES	102.1	0	0.00%				
15					USD-ZAR	14.5048	-0.0342	-0.24%				
16					USD-MAD	9.931	0.0091	0.09%				

Эх сурвалж: <http://www.bloomberg.com/markets/currencies/>

3. БАРАА, ТҮҮХИЙ ЭДИЙН ХАНШ

№	Үнэ цэнэтэй, арилжаа	Нэгж	Үнэ	Өөрчлөлт	Хувь	Лондон Металын Бирж	Үнэ (\$/тонн)
1	COMEX Gold Алт	\$/ тонн	1,071.30	-3.9	-0.36%	Хөнгөн цагаан хайлш	1,570.50
2	Gold Spot Алт spot	\$/ тонн	1,071.60	0.26	0.02%	Зэс	4,690.00
3	COMEX Мөнгө	\$/ тонн	14.25	-0.09	-0.61%	Хар тугалга	1,617.00
4	COMEX Зэс	\$/фунт	204.85	-0.25	-0.12%	Цайр	1,577.50
5	Platinum Платинум	\$/ тонн	856.35	1.07	0.13%	Гангийн бэлдэц	220.00
6	Crude Oil Газрын тос	\$/баррел	40.73	-2.27	-5.28%	Никель	8,900.00

Эх сурвалж: <http://www.bloomberg.com/markets/commodities/futures>

<https://www.lme.com/>

4. ОНЦЛОХ ҮЙЛ ЯВДАЛ:

4.1. Asian Stocks Fall Before China Trade Data as Energy Shares Drop

4.2. Japan's Economy Wasn't in Recession in 3rd Quarter, Data Show

Эх сурвалж: Холбогдох цахим хуудас. Тайлбар: Дэлгэрэнгүй мэдээллийг холбогдох линк дээр дарж авна уу.

Хаяг: Засгийн газрын IV байр, Бага тойруу-33, Улаанбаатар-15160 Утас: +976 51 265633 www.frc.mn

Монголд үйл ажиллагаа явуулдаг олон улсын бирж дээр бүртгэлтэй компаниудын үзүүлэлт

/тухайн улсын валют/

Код	Бирж	Компанийн нэр	Огноо	Ширхэг	Ханш	Нээлт	Дээд	Доод	Өөрчлөлт	Өөрчлөлт, %	33Ү
MOU.AX	ASX	LIVETILES LIMITED	27-Jul-15	1,000,000	0.20	0.00	10.00	0.00	0.00	0.00%	354.83M
GMM.AX	ASX	GEN MINING FPO	08-Dec-15	575,918	0.19	0.19	0.19	0.19	0.00	0.00%	28.94M
VKA.AX	ASX	VIKINGMINE FPO	08-Dec-15	146,000	0.01	0.01	0.01	0.01	0.00	0.00%	3.51M
TRY.AX	ASX	TROY RES. FPO	08-Dec-15	260,581	0.26	0.25	0.26	0.25	0.00	0.00%	75.42M
SDM.AX	ASX	SEDGMAN FPO	08-Dec-15	59,435	0.93	0.94	0.94	0.92	-0.02	-2.12%	210.03M
NCM.AX	ASX	NEWCREST FPO	08-Dec-15	1,718,809	12.01	11.73	12.13	11.67	0.04	0.33%	9.20B
MRV.AX	ASX	MORETON FPO	08-Dec-15	385,000	0.00	0.00	0.00	0.00	0.00	0.00%	7.32M
XAM.AX	ASX	XANADUMINE FPO	08-Dec-15	30,000	0.12	0.12	0.12	0.12	0.00	0.00%	44.96M
AKM.AX	ASX	ASPIRE FPO	08-Dec-15	61,440	0.01	0.01	0.01	0.01	0.00	0.00%	10.21M
LEI.AX	ASX	CIMIC GROUP LTD	23-Apr-15	20,400	20.71	20.42	20.84	20.42	0.34	1.67%	7.01B
LEI.AX	ASX	CIMIC GROUP LTD	23-Apr-15	20,400	20.71	20.42	20.84	20.42	0.34	1.67%	7.01B
CJC.AX	ASX	CARAJAS FPO	08-Dec-15	55,642	0.01	0.01	0.01	0.01	0.00	0.00%	1.09M
HAR.AX	ASX	HARANGA GD FPO	08-Dec-15	64,092	0.00	0.00	0.00	0.00	0.00	0.00%	1.37M
DRG.AX	ASX	DRAIG RESO FPO	08-Dec-15	30,000	0.03	0.03	0.03	0.03	0.00	0.00%	2.19M
GUF.AX	ASX	TERRACOM LIMITED	17-Nov-15	245,176	0.01	0.01	0.01	0.01	0.00	0.00%	14.25M
MNP.V	VAN	MNP PETROLEUM CORPORATION	07-Dec-15	40,000	0.08	0.08	0.08	0.08	-0.01	-11.11%	13.29M
KCC.V	VAN	KINCORA COPPER LIMITED	01-Dec-15	137	0.02	0.02	0.02	0.02	0.00	0.00%	6.20M
YAK.V	VAN	MONGOLIA GROWTH GROUP LTD	07-Dec-15	15,100	0.39	0.36	0.40	0.36	0.00	1.30%	13.85M
AMO.V	VAN	ALTAN RIO MINERALS LIMITED	07-Dec-15	19,000	0.02	0.02	0.02	0.02	0.00	0.00%	1.78M
EAS.V	VAN	EAST ASIA MINERALS CORPORATION	07-Dec-15	54,000	0.01	0.01	0.01	0.01	0.00	0.00%	843395
2302.HK	HKG	CNNC INT'L	07-Dec-15	433,300	3.04	3.15	3.15	3.01	-0.23	-7.03%	1.49B
0276.HK	HKG	MONGOLIA ENERGY	07-Dec-15	54,500	0.20	0.20	0.20	0.20	0.00	1.52%	348.80M
0402.HK	HKG	PEACEMAP HOLD	07-Dec-15	11,840,800	0.30	0.30	0.31	0.29	0.00	0.00%	2.45B
0661.HK	HKG	CDAYENONFER	07-Dec-15	2,538,000	0.15	0.16	0.16	0.14	-0.01	-3.87%	2.64B
0835.HK	HKG	ASIA COAL	07-Dec-15	4,830,000	0.12	0.13	0.13	0.12	0.00	-3.13%	1.19B
0975.HK	HKG	MONGOL MINING	07-Dec-15	992,000	0.19	0.19	0.20	0.19	0.00	1.05%	1.78B
1166.HK	HKG	SOLARTECH-NEW	07-Dec-15	29,208,000	0.36	0.35	0.36	0.35	0.01	2.86%	587.88M
1733.HK	HKG	WINSWAY	28-Aug-15	10,334,000	0.15	0.14	0.15	0.14	0.00	0.00%	547.09M
1878.HK	HKG	SOUTHGOBI-S	07-Dec-15	750	2.00	2.04	2.04	2.04	-0.04	-1.96%	516.00M
2899.HK	HKG	ZIJIN MINING	07-Dec-15	68,319,750	2.09	1.99	2.13	1.98	0.14	7.18%	12.06B
0061.HK	HKG	NORTH ASIA RES	07-Dec-15	155,705,000	0.04	0.04	0.04	0.04	0.00	-2.63%	764.53M
MATD.L	LSE	PETRO MATAD	04-Dec-15	16,230	3.38	3.38	3.25	3.25	0.00	0.00%	9.63M
OPP.L	LSE	ORIGO PARTNERS	04-Dec-15	30,000	2.00	2.00	1.75	1.75	0.00	0.00%	7.17M
CAML.L	LSE	CENTRAL ASIA METAL	07-Dec-15	63	161.00	162.00	162.23	158.38	0.50	0.31%	179.61M
AAB.TO	TOR	ABERDEEN INTERNATIONAL INC.	07-Dec-15	16,500	0.13	0.13	0.13	0.13	0.00	0.00%	12.08M

LUG.TO	TOR	LUNDIN GOLD INC	07-Dec-15	25,000	4.09	3.88	4.09	3.87	0.24	6.23%	414.15M
PCY.TO	TOR	PROPHECY DEVELOPMENT CORP	07-Dec-15	511,862	0.02	0.03	0.03	0.02	-0.01	-20.00%	6.84M
ERD.TO	TOR	ERDENE RESOURCE DEVELOPMENT C	07-Dec-15	3,000	0.14	0.13	0.14	0.13	0.02	12.50%	14.18M
SGQ.TO	TOR	SOUTHGOBI RESOURCES LTD	04-Dec-15	14,000	0.28	0.28	0.28	0.28	0.00	0.00%	68.80M
CG.TO	TOR	CENTERRA GOLD INC.	07-Dec-15	546,989	7.44	7.57	7.73	7.35	-0.17	-2.23%	1.76B
CGG.TO	TOR	CHINA GOLD INT RESOURCES CORP.	07-Dec-15	262,391	1.98	1.96	2.01	1.93	-0.03	-1.49%	784.90M
IVN.TO	TOR	IVANHOE MINES LTD	07-Dec-15	678,641	0.64	0.65	0.65	0.62	0.00	0.00%	1.29B
DML.TO	TOR	DENISON MINES CORP.	07-Dec-15	649,370	0.49	0.50	0.50	0.48	-0.01	-2.00%	254.03M