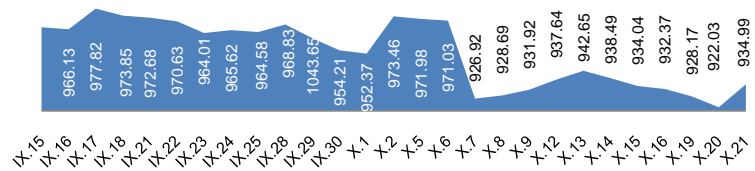


1. МОНГОЛЫН ХӨРӨНГИЙН БИРЖИЙН АРИЛЖАА

1.1. Арилжааны мэдээ

Огноо	2015.X.20	2015.X.21	Өөрчлөлт %/
Арилжигдсан ширхэг	1,941,549	7,341.0	↓ -99.62
Үнийн дүн /сая.төг/	10,352.8	4.1	↓ -100.0
Үүнээс: ЗГҮЦ	9,286.4		
Хэлцлийн тоо	79	34	↓ -56.96
Үнэт цаасны тоо /ХК/	16	9	↓ -43.75
ЗЗҮ /наяд.төг/	1,308	1,320	↑ 0.96
ТОП-20 индекс	12,874	13,161	↑ 2.22
MSE all индекс	922	935	↑ 1.41

1.2. MSE all индексийн тренд



1.3. Идэвхитэй арилжигдсан үнэт цаас

Үнэт цаасны нэр	Ширхэг	Үнэт цаасны нэр	Үнийн дүн /төг/	арилжаанд эзлэх хувь
УЛСЫН ИХ ДЭЛГҮҮР	3,328	УЛСЫН ИХ ДЭ	1,989,791	49.11
ХӨХ ГАН	1,700	ГОВЬ	1,208,690	29.83
ЖЕНКО ТУР БЮРО	1,110	ГУТАЛ	414,000	10.22
МЕРЕКС	1,000	ХӨХ ГАН	139,220	3.44
ГОВЬ	137	АПУ	132,830	3.28

1.4. Хамгийн их өөрчлөлттэй үнэт цаас

Үнэт цаасны нэр	Ханш	Ханшийн өөрчлөлт %/
УЛСЫН ИХ ДЭЛГҮҮР	4,813	0.06
ШАРЫН ГОЛ	5,245	8.98
ГОВЬ	8,825	6.78
МЕРЕКС	73	-6.41
ХӨХ ГАН	82	-4.89
ЖЕНКО ТУР БЮР	80	-0.02

Эх сурвалж: <http://mse.mn/>

2. ХӨДӨӨ АЖ АХУЙН БИРЖИЙН АРИЛЖАА

Барааны төрөл	2015.X.21				2014 оны X сар			
	Хэмжээ /тонн/	Үнэ /1кг.төг/	Нийт үнэ /сая.төг/	Эзлэх хувь	Хэмжээ /тонн/	Үнэ /кг/	Нийт үнэ /сая.төг/	Эзлэх хувь
Ноолуур	28.0	57,735.7	1,616.6	100.0	180.0	78,145	14,066.8	89.7
Хонины ноос				0.0	783.0	1,402	1,098.1	7.0
Тэмээний ноос				0.0	101.0	5,178	523.0	3.334
Ямааны завод ноос				0.0				
Хонины завод ноос				0.0				
Тэмээний завод ноос				0.0				
Хүнсний буудай				0.0				
Нийт дүн	28.0		1,616.6	100.0	1,064		15,688	100

Эх сурвалж: <http://www.mce.mn/>

3. ВАЛҮТЫН ХАНШ

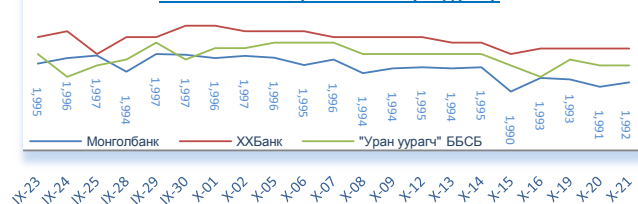
3.1. Монголбанкны зарласан ханш /төг/

	USD	RUB	CNY	EUR	JPY	GBP	KRW	SGD	CAD	AUD
2015.X.21	1.09	0.66	1.05	0.96	0.97	1.03	0.99	0.98	0.92	0.86
2015.X.21	1,991.98	31.71	313.93	2,264.68	16.62	3,075.02	1.75	1,431.02	1,530.23	1,437.71
2014 оны X сар	1,835.75	48.33	299.04	2,370.52	17.13	2,995.63	1.77	1,453.92	1,668.87	1,663.19
2013 оны X сар	1,662.45	50.98	271.65	2,218.71	16.75	2,635.52	1.53	1,315.79	1,605.18	1,543.01

3.2. Бэлэн USD ханш /төг/

	2015.X.21		Өөрчлөлт %/	
	Авах	Зарах	Авах	Зарах
ХХБанк	1,989.0	1,998.0	0.00	0.00
ХААН банк	1,987.0	1,997.0	0.00	0.00
"Номин карт" ББСБ	1,991.0	1,995.0	0.05	0.00
"Уран уурагч" ББСБ	1,993.0	1,995.0	0.00	0.00

3.3. Бэлэн USD зарах ханшны тренд /төг/

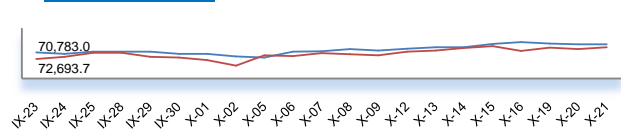


Эх сурвалж: <http://www.mongolbank.mn/dblistofficialdailyrate.aspx>

4. МЕТАЛЛЫН ХАНШ

	2015.X.21		Өөрчлөлт %/	
	Алт /гр/	Мөнгө /гр/	Алт /гр/	Мөнгө /гр/
Монгол банк	75,150.2	1,021.1	0.01	0.31
ХХБанк	74,233.0	952.0	0.61	0.85
Зөрүү	917.2	69.1		

Алтын ханшны тренд



Эх сурвалж: <http://tdbm.mn/mn/exchange>

5. ОНЦЛОХ ҮЙЛ ЯВДАЛ /мэдээлэл дээр дарна уу/

5.1. Д.Дэмбэрэл: Засгийн газрын өр пүүжингийн хурдаар өслөө

5.2. "Эрдэнэс Тавантолгой" компанид үүрэг гүйцэтгэгч бус гүйцэтгэх захирал хэрэгтэй байна гэв

5.3. Макмахон компанитай байгуулсан гэрээний үр хөврөл "Эрдэнэс-Таван Толгой" ХК-ийг өнөөдрийн байдалд хүргэжээ

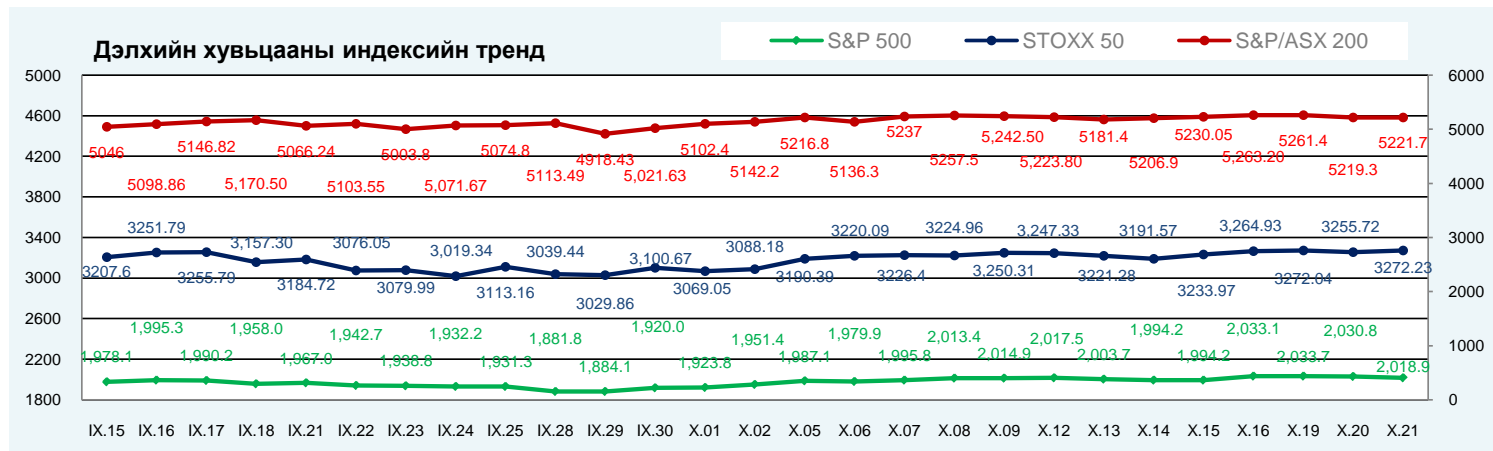
5.4. Хэн засгийн эрхэнд байхдаа хэчнээн лиценз олгогчид

5.5. Авлигын гинжийг тасалсан нь

5.6. 1 болон 3 жилийн хугацаатай, 20 тэрбум төгрөгийн згүц арилжигдана

ОЛОН УЛСЫН САНХҮҮГИЙН ЗАХ ЗЭЭЛИЙН 2015 ОНЫ 10 САРЫН 21-НИЙ ӨДРИЙН ТОЙМ МЭДЭЭ

1. ДЭЛХИЙН ХУВЬЦААНЫ ИНДЕКС:					2015.10.20	2015.10.21			
Индекс нэр	Индекс	Өөрчлөлт (Нэгж)	Өөрчлөлт (%)	Хугацаа	Индекс	Өөрчлөлт (Нэгж)	Өөрчлөлт (%)	Хугацаа	
АНУ	Dow Jones Industrial Average	17,217.1	-13.43	-0.08%	4:15:00 PM	17,168.6	-48.50	-0.28%	4:15:00 PM
	S&P 500 Index	2,030.8	-2.89	-0.14%	4:29:15 PM	2,018.9	-11.83	-0.58%	4:31:29 PM
	NASDAQ Composite Index	4,881.0	-24.50	-0.50%	5:16:04 PM	4,840.1	-40.85	-0.84%	5:16:04 PM
Европ	EURO STOXX 50 Price EUR	3,255.7	-16.32	-0.50%	5:03:04 PM	3,272.2	16.51	0.51%	5:03:04 PM
	FTSE 100 Index	6,345.1	-7.20	-0.11%	11:35:29 AM	6,348.4	3.29	0.05%	11:35:29 AM
	Deutsche Boerse AG German Stock	10,147.7	-16.63	-0.16%	12:30:17 PM	10,238.1	90.42	0.89%	12:30:17 PM
Ази	Nikkei 225	18,243.7	36.52	0.20%	8:10:45 PM	18,554.3	347.13	1.91%	2:15:02 AM
	Hong Kong Hang Seng Index	22,989.2	-86.39	-0.37%	4:01:22 AM	22,989.2	-86.39	-0.37%	4:01:22 AM
	S&P/ASX 200	5,219.3	-16.27	-0.31%	8:15:35 PM	5,221.7	-26.61	-0.51%	7:54:05 PM



Эх сурвалж: <http://www.bloomberg.com/markets/stocks/world-indexes/>

2. ГАДААД ВАЛҮТЫН ХАНШ

Америк валют:					Европ, Ойрхи Дорнод, Африкийн Валют				Ази-Номхон далайн Валют			
№	Валют	Үнэ цэнэ	Өөрчлөлт	Хувь	Валют	Үнэ цэнэ	Өөрчлөлт	Хувь	Валют	Үнэ цэнэ	Өөрчлөлт	Хувь
1	USD-CAD	1.3142	0.0003	0.02%	EUR-USD	1.1343	0.0004	0.04%	AUD-USD	0.7207	-0.0003	-0.04%
2	USD-MXN	16.6547	-0.001	-0.01%	GBP-USD	1.5417	0	0.00%	NZD-USD	0.6714	0.0007	0.10%
3	USD-BRL	3.9404	0.0351	0.90%	USD-CHF	0.9594	-0.0002	-0.02%	USD-JPY	119.87	-0.06	-0.05%
4	USD-CLP	693.79	6.02	0.88%	USD-SEK	8.3245	-0.0038	-0.05%	USD-HKD	7.7503	-0.0003	0.00%
5	USD-COP	2960.45	24.98	0.85%	USD-DKK	6.5768	-0.0022	-0.03%	USD-SGD	1.3945	-0.0001	-0.01%
6	USD-PEN	3.26	0.003	0.09%	USD-NOK	8.1877	-0.0061	-0.07%	USD-TWD	32.461	0.107	0.33%
7	USD-VEF	6.2921	0	0.00%	USD-CZK	23.8658	-0.0041	-0.02%	USD-KRW	1,140.81	8.43	0.74%
8	USD-CRC	535.5	-0.05	-0.01%	USD-SKK	26.5547	-0.0151	-0.06%	USD-PHP	46.421	0.048	0.10%
9	USD-ARS	9.5087	0.0061	0.06%	USD-PLN	3.7827	-0.0009	-0.02%	USD-IDR	13,723.90	40.9	0.30%
10					USD-HUF	274.87	0.01	0.00%	USD-INR	65.1263	0.0688	0.11%
11					USD-RUB	63.0004	-0.0113	-0.02%	USD-CNY	6.3491	0.0006	0.01%
12					USD-TRY	2.8966	0.0008	0.03%	USD-MYR	4.29	0.0035	0.08%
13					USD-ILS	3.8685	0.0149	0.39%	USD-THB	35.61	-0.065	-0.18%
14					USD-KES	102.1	0.04	0.04%				
15					USD-ZAR	13.5189	-0.0072	-0.05%				
16					USD-MAD	9.6407	-0.0036	-0.04%				

Эх сурвалж: <http://www.bloomberg.com/markets/currencies/>

3. БАРАА, ТҮҮХИЙ ЭДИЙН ХАНШ

№	Үнэ цэнэтэй, арилжаа	Нэгж	Үнэ	Өөрчлөлт	Хувь	Лондон Металын Бирж	Үнэ (\$/тонн)
1	COMEX Gold Алт	\$/ тонн унц	1,176.60	-0.9	-0.08%	Хөнгөн цагаан хайлш	1,690.00
2	Gold Spot Алт спот	\$/ тонн унц	1,177.32	1.28	0.11%	Зэс	5,270.00
3	COMEX Мөнгө	\$/ тонн унц	15.90	-0.02	-0.14%	Хар тугалга	1,793.50
4	COMEX Зэс	\$/фунт	236.30	-0.25	-0.11%	Цайр	1,782.00
5	Platinum Платинум	\$/ тонн унц	1,021.28	1.63	0.16%	Гангийн бэлдэц	220.00
6	Crude Oil Газрын тос	\$/баррел	48.53	-0.18	-0.37%	Никель	10,460.00

Эх сурвалж: <http://www.bloomberg.com/markets/commodities/futures>

<https://www.lme.com/>

4. ОНЦЛОХ ҮЙЛ ЯВДАЛ:

4.1. Japanese Stocks Fall First Time in Three Days Led by Insurers

4.2. Is the US headed for negative interest rates?

Эх сурвалж: Холбогдох цахим хуудас. Тайлбар: Дэлгэрэнгүй мэдээллийг холбогдох линк дээр дарж авна уу.

Хаяг: Засгийн газрын IV байр, Бага тойруу-33, Улаанбаатар-15160 Утас: +976 51 265633 www.frc.mn