

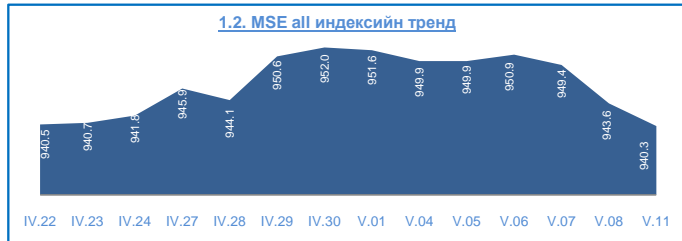
ЗАХ ЗЭЭЛИЙН ХӨГЖЛИЙН ГАЗАР

ДОТООДЫН САНХҮҮГИЙН ЗАХ ЗЭЭЛИЙН 2015 ОНЫ V САРЫН 11-НИЙ ӨДРИЙН ТОЙМ МЭДЭЭ

1. МОНГОЛЫН ХӨРӨНГИЙН БИРЖИЙН АРИЛЖАА

1.1. Арилжааны мэдээ

Огноо	2015.V.08	2015.V.11	Өөрчлөлт /%/
Арилжигдсан ширхэг	36,573	11,420.0	↓ -68.77
Үнийн дүн /сая.төг/	13.8	16.1	↑ 16.53
Үүнээс: ЗГҮЦ			
Хэлцлийн тоо	51.0	49.0	↓ -3.92
Үнэт цаасны тоо /ХК/	21.0	20.0	↓ -4.76
ЗЗҮ /наяд.төг/	1.26	1.3	↓ -0.31
ТОП-20 индекс	12,881.2	12,810.6	↓ -0.55
MSE all индекс	943.6	940.3	↓ -0.36



1.3. Идэвхитэй арилжигдсан үнэт цаас

Үнэт цаасны нэр	Ширхэг	Үнэт цаасны нэр	Үнийн дүн /төг/	арилжаанд эзлэх хувь
МЕРЕКС	3,050	АПУ	4,121,100	25.65
РЕМИКОН	2,322	АТАР-ӨРГӨӨ	3,128,000	19.47
ХӨХ ГАН	1,370	БАЯНГОЛ З.Б	2,645,000	16.46
АПУ	1,178	ТАЛХ ЧИХЭР	2,394,000	14.90
ГЕРМЕС ЦЕНТР	1,143	МОНГЕО	1,766,400	10.99

Эх сурвалж: <http://mse.mn/>

1.4. Хамгийн их өөрчлөлттэй үнэт цаас

	Үнэт цаасны нэр	Ханш	Ханшийн өөрчлөлт /%/
Бага	БӨӨНИЙ ХУДАЛДА	500	-12.43
	ХӨХ ГАН	84	-11.01
	МОН-ИТ БУЛИГААР	8,000	-5.88

2. ХӨДӨӨ АЖ АХУЙН БИРЖИЙН АРИЛЖАА

Барааны төрөл	2015.V.11				2014 оны V сар			
	Хэмжээ /тонн/	Үнэ /1кг.төг/	Нийт үнэ /сая.төг/	Эзлэх хувь	Хэмжээ /тонн/	Үнэ /кг/	Нийт үнэ /сая.төг/	Эзлэх хувь
Ноолуур				0.0	1,569	79,711	125,067	74
Хонины ноос	250	1180	295	100.0	972	2,095	2,035	1
Тэмээний ноос				0.0	3	5,500	17	0
Ямааны завод ноос				0.0	20	16,549	334	0
Хонины завод ноос				0.0	288	1,246	358	0
Тэмээний завод ноос				0.0	24	2,500	60	0
Хүнсний буудай				0.0	0	0	0	0
Нийт дүн	250		295	100.0	2,453		168,331	76

Эх сурвалж: <http://www.mce.mn/tradingNewsStat.aspx>

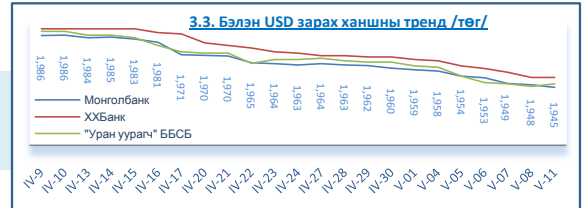
3. ВАЛЮТЫН ХАНШ

3.1. Монголбанкны зарласан ханш /төг/

	USD	RUB	CNY	EUR	JPY	GBP	KRW	SGD	CAD	AUD
2015.V.11/ 2014.V сар	↑ 1.07	↓ 0.73	↑ 1.08	↑ 0.87	↑ 0.91	↑ 0.98	↑ 1.01	↑ 1.01	↑ 0.96	↑ 0.91
2015.V.11	1,945.45	38.11	313.32	2,176.76	16.23	3,002.41	1.78	1,457.76	1,605.89	1,539.14
2014 оны V сар	1,813.08	52.00	290.59	2,492.43	17.81	3,055.79	1.77	1,448.69	1,664.88	1,687.83
2013 оны V сар	1,438.27	45.91	234.21	1,867.91	14.27	2,200.48	1.29	1,152.20	1,409.55	1,425.55

3.2. Бэлэн USD ханш /т

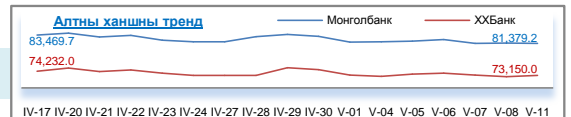
	2014.V.11		Өөрчлөлт /%/	
	Авах	Зарах	Авах	Зарах
ХХБанк	1,940.0	1,953.0	↑ 0.00	↓ 0.00
ХААН банк	1,943.0	1,953.0	↑ 0.10	↓ -0.20
"Номин карт" ББСБ	1,944.0	1,948.0	↑ 0.15	↓ 0.00
"Уран уурагч" ББСБ	1,945.0	1,948.0	↑ 0.05	↑ 0.10



Эх сурвалж: <http://www.mongolbank.mn/dblis>

4. МЕТАЛЛЫН ХАНШ

	2014.V.11		Өөрчлөлт /%/	
	Алт /гр/	Мөнгө /гр/	Алт /гр/	Мөнгө /гр/
Монгол банк	81,379.2	1,125.9	↓ -0.13	↓ -0.01
ХХБанк	73,150.0	963.0	↑ 0.41	↑ 0.94
Зөрүү	8,229.2	162.9		



Эх сурвалж: <http://www.tdbm.mn/index.php?code=6b8Y29uPyY%252FJj9yYXRl458>

5. ОНЦЛОХ ҮЙЛ ЯВДАЛ /мэдээлэл дээр дарна уу/

- 5.1. МХБ-ийн 4 дүгээр сарын шилэн дансны мэдээлэл
- 5.2. Нэр бүхий 12 үцк-ийн арилжаанд оролцох эрхийг хязгаарлалаа
- 5.3. Долоо хоногийн арилжааны тойм мэдээ
- 5.4. Уул уурхайн хөрөнгө оруулалт, эрдэс баялгийн бодлогын зөвлөлийн хурал боллоо
- 5.5. Ам.долларын ханш цаашид
- 5.6. Худалдааны санхүүжилтийн зах зээлд тасралтгүй тэргүүлсээр байна

ОЛОН УЛСЫН САНХҮҮГИЙН ЗАХ ЗЭЭЛИЙН 2015 ОНЫ 5 САРЫН 11-НИЙ ӨДРИЙН ТОЙМ МЭДЭЭ

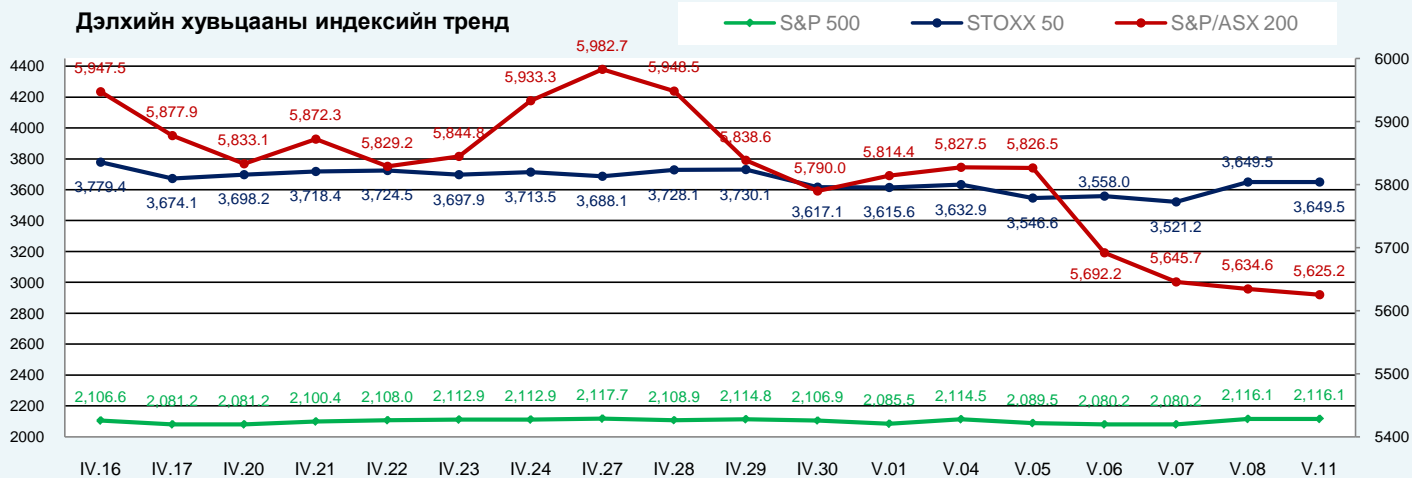
1. ДЭЛХИЙН ХУВЬЦААНЫ ИНДЕКС:

2015.05.08

2015.05.11

Индекс нэр	Индекс	Өөрчлөлт (Нэгж)	Өөрчлөлт (%)	Хугацаа	Индекс	Өөрчлөлт (Нэгж)	Өөрчлөлт (%)	Хугацаа	
АНУ	Dow Jones Industrial Average	18,191.1	267.05	1.49%	4:15:00 PM	18,191.1	267.05	1.49%	4:15:00 PM
	S&P 500 Index	2,116.1	28.10	1.35%	4:37:14 PM	2,116.1	28.10	1.35%	4:37:14 PM
	NASDAQ Composite Index	5,003.6	58.01	1.17%	5:16:00 PM	5,003.6	58.01	1.17%	5:16:00 PM
Европ	EURO STOXX 50 Price EUR	3,649.5	93.27	2.62%	5:03:04 PM	3,649.5	93.27	2.62%	5:03:04 PM
	FTSE 100 Index	7,046.8	159.87	2.32%	11:35:29 AM	7,046.8	159.87	2.32%	11:35:29 AM
	Deutsche Boerse AG German Stock	11,709.7	301.76	2.65%	12:30:17 PM	11,709.7	301.76	2.65%	12:30:17 PM
Ази	Nikkei 225	19,379.2	87.20	0.45%	2:28:01 AM	19,620.9	241.72	1.25%	2:28:01 AM
	Hong Kong Hang Seng Index	27,577.3	287.37	1.05%	4:01:22 AM	27,810.5	233.13	0.85%	2:57:50 AM
	S&P/ASX 200	5,634.6	-11.13	-0.20%	3:04:11 AM	5,625.2	-9.32	-0.17%	2:55:07 AM

Дэлхийн хувьцааны индексийн тренд



Эх сурвалж: <http://www.bloomberg.com/markets/stocks/world-indices/>

2. ГАДААД ВАЛЮТЫН ХАНШ

№	Дэлхийн гол валют:				Гадаад валютын крос ханш:							
	Валют	Үнэ цэнэ	Өөрчлөлт	Хувь	USD	EUR	JPY	GBP	CHF	CAD	AUD	
1	EUR-USD	1.1166	-0.0033(0.29%)		USD	-	1.1164	0.0083	1.5414	1.0748	0.8241	0.7899
2	GBP-USD	1.5412	-0.0043(0.28%)		EUR	0.8952	-	0.0075	1.38	0.9626	0.7381	0.7074
3	USD-JPY	119.93	+0.1700(0.14%)		JPY	119.93	133.94	-	184.826	128.912	98.834	94.732
4	AUD-USD	0.7902	-0.0030(0.38%)		GBP	0.6488	0.7244	0.0054	-	0.6974	0.5346	0.5124
5	USD-CAD	1.2135	+0.0064(0.53%)		CHF	0.9305	1.0389	0.0078	1.4338	-	0.7667	0.7348
6	USD-CHF	0.9304	+0.0001(0.01%)		CAD	1.2133	1.3554	0.0101	1.8702	1.3042	-	0.9585
7	EUR-GBP	0.7246	-0.0005(0.07%)		AUD	1.266	1.4139	0.0106	1.9512	1.3609	1.0433	-
8	EUR-JPY	133.94	-0.2400(0.18%)		HKD	7.7528	8.6577	0.0646	11.9464	8.333	6.3884	6.1237
9	AUD-JPY	94.736	-0.2470(0.26%)									

Эх сурвалж: <http://www.bloomberg.com/markets/currencies/>

3. БАРАА, ТҮҮХИЙ ЭДИЙН ХАНШ

№	Үнэ цэнэтэй, арилжаа	Нэгж	Үнэ	Өөрчлөлт	Хувь	Лондон Металын Бирж	Үнэ (\$/тонн)
1	COMEX Gold Алт	\$/ тонн унц	1,184.70	-4.2	-0.35%	Хөнгөн цагаан хайлш	1,825.00
2	Gold Spot Алт спот	\$/ тонн унц	1,185.90	-2.49	-0.21%	Зэс	6,396.50
3	COMEX Мөнгө	\$/ тонн унц	16.43	-0.04	-0.24%	Хар тугалга	2,070.00
4	COMEX Зэс	\$/фунт	291.15	-0.9	-0.31%	Цайр	2,382.50
5	Platinum Платинум	\$/ тонн унц	1,136.69	-4.81	-0.42%	Гангийн бэлдэц	300
6	Crude Oil Газрын тос	\$/баррел	65.49	0.1	0.15%	Никель	14,100.00

Эх сурвалж: <http://www.bloomberg.com/markets/commodities/futures> <https://www.lme.com/>

4. ОНЦЛОХ ҮЙЛ ЯВДАЛ:

4.1. [Greece to face cash crunch in 'couple of weeks': Finance Minister Yanis Varoufakis](#)

4.2. [The \\$900 Billion Influx That's Wreaking Havoc in U.S. Bills](#)

Эх сурвалж: Холбогдох цахим хуудас. Тайлбар: Дэлгэрэнгүй мэдээллийг холбогдох линк дээр дарж авна уу.

Хаяг: Засгийн газрын IV байр, Бага тойруу-33, Улаанбаатар-15160 Утас: +976 51 261965 www.frc.mn