

### 1. МОНГОЛЫН ХӨРӨНГИЙН БИРЖИЙН АРИЛЖАА

#### 1.1. Арилжааны мэдээ

Огноо	2016.I.05	2016.I.06	Өөрчлөлт %/	
Арилжигдсан ширхэг	2,807	3,441.0	↑	22.59
Үнийн дүн /сая.төг/	3.0	21.8	↑	626.7
Үүнээс: ЗГҮЦ	-	-		
Хэлцлийн тоо	32.0	29.0	↓	-9.38
Үнэт цаасны тоо /ХК/	13.0	13.0	↓	0.00
ЗЗҮ /наяд.төг/	1,507	1,494	↓	-0.83
ТОП-20 индекс	12,654.9	12,602.3	↓	-0.42
MSE all индекс	891.2	881.0	↓	-1.14



#### 1.3. Идэвхитэй арилжигдсан үнэт цаас

Үнэт цаасны нэр	Ширхэг	Үнэт цаасны нэр	Үнийн дүн /төг/	арилжаанд эзлэх хувь
МИК ХОЛДИНГ	1,120	МИК ХОЛДИНГ	13,664,000	62.54
МОНГОЛ СЕКЮРИТИ	990	СҮҮ	5,850,000	26.78
ЖЕНКО ТУР БЮРО	500	МОНГОЛ СЕКУ	1,021,680	4.68
МЕРЕКС	200	АПУ	472,210	2.16
УЛСЫН ИХ ДЭЛГҮҮР	149	ГОВЬ	433,500	1.98

Эх сурвалж: <http://mse.mn/>

#### 1.4. Хамгийн их өөрчлөлттэй үнэт цаас

Бүүрэлт	Үнэт цаасны нэр	Ханш	Ханшийн өөрчлөлт %/	
Өсөлт	МЕРЕКС	76.0	2.70	
	МИК ХОЛДИНГ	12,200	0.16	
	УЛСЫН ИХ ДЭЛГ	531	0.11	
	Бууралт	ХЭРЛЭН ХИВС	150.0	-14.29
		МОНГОЛ СЕКУРИ	1,032.0	-14.00
		СҮҮ	90,000.0	-8.16

### 2. ХӨДӨӨ АЖ АХУЙН БИРЖИЙН АРИЛЖАА

Барааны төрөл	2016.I.06				2014 оны XII сар			
	Хэмжээ /тонн/	Үнэ /1кг.төг/	Нийт үнэ /сая.төг/	Эзлэх хувь	Хэмжээ /тонн/	Үнэ /кг/	Нийт үнэ /сая.төг/	Эзлэх хувь
Ноолуур				0.0	43.0	76,870	3,305.4	27%
Хонины ноос				0.0	1,144.6	1,538	1,760.2	14%
Тэмээний ноос				0.0				
Ямааны завод ноос	130.6	14,314.5	1,868.8	100.0	372	19,881	7,401	59%
Хонины завод ноос				0.0				
Тэмээний завод ноос				0.0				
Хүнсний буудай				0.0				
<b>Нийт дүн</b>	<b>130.6</b>		<b>1,868.8</b>	<b>100.0</b>	<b>1,560</b>		<b>12,466</b>	

Эх сурвалж: <http://www.mce.mn/>

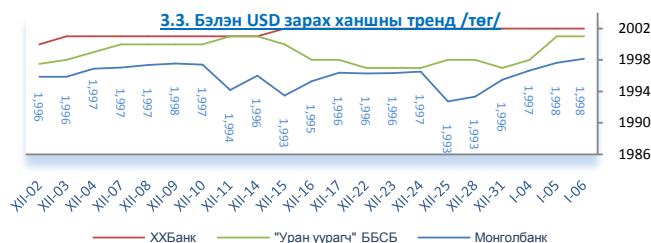
### 3. ВАЛЮТЫН ХАНШ

#### 3.1. Монголбанкны зарласан ханш /төг/

	USD	RUB	CNY	EUR	JPY	GBP	KRW	SGD	CAD	AUD
2016.I.06 2014.XII сар	↑ 1.06	↓ 0.80	↑ 1.00	↑ 0.92	↑ 1.07	↑ 0.99	↑ 0.98	↑ 0.97	↑ 0.87	↑ 0.91
2016.I.06	1,998.14	27.08	304.98	2,144.20	16.83	2,926.08	1.67	1,395.35	1,422.57	1,420.38
2014 оны XII сар	1,883.00	33.87	304.33	2,321.68	15.79	2,944.02	1.71	1,431.39	1,633.51	1,553.39
2013 оны XII сар	1,674.58	50.93	275.67	2,294.48	16.18	2,743.33	1.59	1,329.87	1,573.92	1,503.89

#### 3.2. Бэлэн USD ханш /төг/

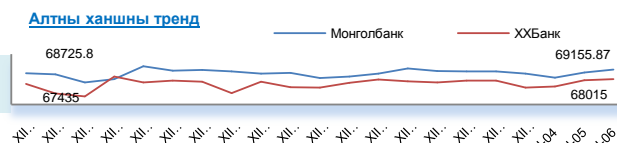
	2015.I.06		Өөрчлөлт %/	
	Авах	Зарах	Авах	Зарах
ХХБанк	1,994.0	2,002.0	↑ 0.10	→ 0.00
ХААН банк	1,992.0	2,001.0	→ 0.00	→ 0.00
"Номин карт" ББСБ	1,997.0	1,999.0	↑ 0.05	↑ 0.05
"Уран уурагч" ББСБ	1,998.0	2,001.0	→ 0.00	→ 0.00



Эх сурвалж: <http://www.mongolbank.mn/dblistofficialdailyrate.aspx>

### 4. МЕТАЛЛЫН ХАНШ

	2015.I.06		Өөрчлөлт %/	
	Алт /гр/	Мөнгө /гр/	Алт /гр/	Мөнгө /гр/
Монгол банк	69,155.9	97.9	↑ 0.51	↓ -89.07
ХХБанк	68,015.0	831.0	↑ 0.19	↑ 0.48
<b>Зөрүү</b>	<b>1,140.9</b>	<b>-733.1</b>		



Эх сурвалж: <http://tdbm.mn/mn/exchange>

### 5. ОНЦЛОХ ҮЙЛ ЯВДАЛ /мэдээлэл дээр дарна уу/

5.1. Олон улсын санхүүгийн төвийг Улаанбаатарт байгуулах боломж

5.2. Банкууд хүүгээ бууруулаач

5.3. Зэсийн үнийн 2015 оны дөрөвдүгээр улирлын тойм болон 2016 оны төлөв

5.4. Өмчийг эзэнгүйдүүлж, хувьчлалыг шуруулах нь

5.5. Орон сууцны үнийн индекс жилийн дотор 10.9 хувиар буурчээ

5.6. 2015 онд түүхэн дээд арилжаа хийгдэж нийт 546.4 тэрбум төгрөгийн гүйлгээ хийгдлээ

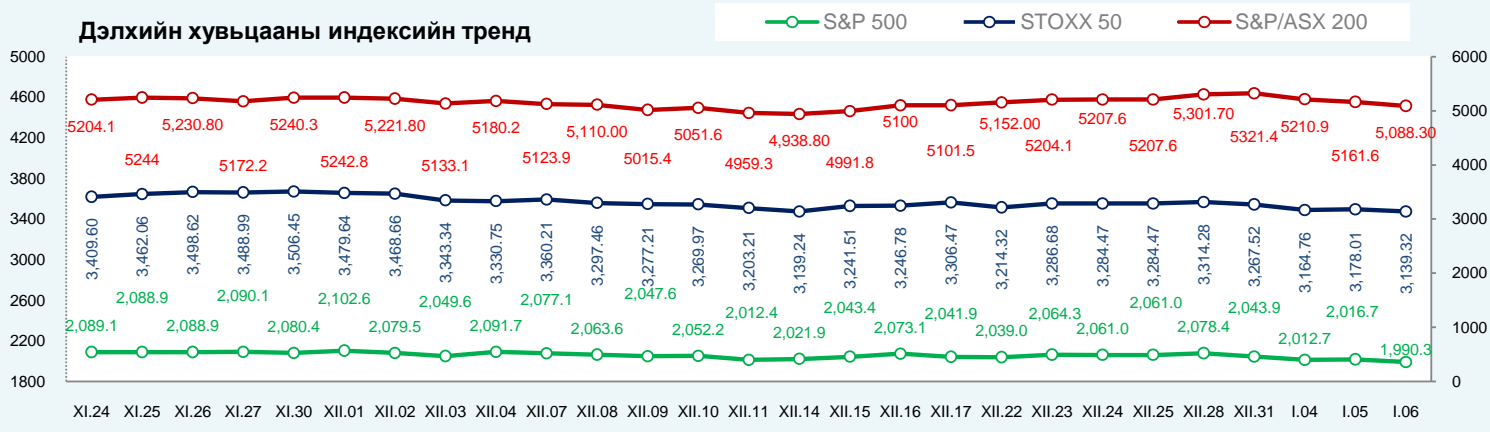
5.7. "Монгол шуудан" ХК-ийн анхдагч зах зээлийн арилжааны захиалга авч дууслаа

# ОЛОН УЛСЫН САНХҮҮГИЙН ЗАХ ЗЭЭЛИЙН 2016 ОНЫ 01 САРЫН 06-НЫ ӨДРИЙН ТОЙМ МЭДЭЭ

1. ДЭЛХИЙН ХУВЬЦААНЫ ИНДЕКС: 2016.01.05 2016.01.06

Индекс нэр	Индекс	Өөрчлөлт (Нэгж)	Өөрчлөлт (%)	Хугацаа	Индекс	Өөрчлөлт (Нэгж)	Өөрчлөлт (%)	Хугацаа	
АНУ	Dow Jones Industrial Average	17,158.7	9.72	0.06%	12:00:00 AM	16,906.5	-252.15	-1.47%	12:00:00 AM
	S&P 500 Index	2,016.7	4.05	0.20%	4:29:47 PM	1,990.3	-26.45	-1.31%	12:00:00 AM
	NASDAQ Composite Index	4,891.4	-11.66	-0.24%	12:00:00 AM	4,835.8	-55.66	-1.14%	12:00:00 AM
Европ	EURO STOXX 50 Price EUR	3,178.0	13.25	0.42%	5:03:04 PM	3,139.3	-38.69	-1.22%	12:00:00 AM
	FTSE 100 Index	6,137.2	43.81	0.72%	12:00:00 AM	6,073.4	-63.86	-1.04%	12:00:00 AM
	Deutsche Boerse AG German Stock	10,310.1	26.66	0.26%	12:00:00 AM	10,214.0	-96.08	-0.93%	12:00:00 AM
Ази	Nikkei 225	18,444.2	70.20	0.38%	7:03:30 PM	18,103.2	-88.14	-0.48%	7:44:00 PM
	Hong Kong Hang Seng Index	21,188.7	-138.40	-0.65%	12:00:00 AM	20,980.8	-207.91	-0.98%	12:00:00 AM
	S&P/ASX 200	5,161.6	-22.83	-0.44%	7:23:35 PM	5,088.3	-34.83	-0.68%	8:04:06 PM

Дэлхийн хувьцааны индексийн тренд



Эх сурвалж: <http://www.bloomberg.com/markets/stocks/world-indexes/>

## 2. ГАДААД ВАЛЮТЫН ХАНШ

№	Америк валют:				Европ, Ойрхи Дорнод, Африкийн Валют				Ази-Номхон далайн Валют			
	Валют	Үнэ цэнэ	Өөрчлөлт	Хувь	Валют	Үнэ цэнэ	Өөрчлөлт	Хувь	Валют	Үнэ цэнэ	Өөрчлөлт	Хувь
1	USD-CAD	1.4068	-0.0008	-0.06%	EUR-USD	1.078	-0.0001	-0.01%	AUD-USD	0.708	0.0008	0.11%
2	USD-MXN	17.5152	-0.0231	-0.13%	GBP-USD	1.4636	0.0006	0.04%	NZD-USD	0.6653	0.0014	0.21%
3	USD-BRL	4.0294	0.0216	0.54%	USD-CHF	1.0071	-0.0004	-0.04%	USD-JPY	118.64	0.17	0.14%
4	USD-CLP	714.47	0.5	0.07%	USD-SEK	8.5866	0.0004	0.00%	USD-HKD	7.752	-0.0006	-0.01%
5	USD-COP	3256.75	45.07	1.40%	USD-DKK	6.9214	0.0007	0.01%	USD-SGD	1.4356	-0.0006	-0.04%
6	USD-PEN	3.416	0.0035	0.10%	USD-NOK	8.9439	-0.0127	-0.14%	USD-TWD	33.241	0.018	0.05%
7	USD-VEF	6.2921	0	0.00%	USD-CZK	25.0759	-0.0011	0.00%	USD-KRW	1,196.93	-0.27	-0.02%
8	USD-CRC	535.25	0	0.00%	USD-SKK	27.9443	-0.0014	-0.01%	USD-PHP	47.075	0.016	0.03%
9	USD-ARS	13.8789	0.2442	1.79%	USD-PLN	4.0364	0.0001	0.00%	USD-IDR	13,947.50	4.5	0.03%
10					USD-HUF	291.96	0.07	0.02%	USD-INR	66.83	0.2337	0.35%
11					USD-RUB	74.7083	0.0345	0.05%	USD-CNY	6.5559	0.04	0.61%
12					USD-TRY	3.0024	-0.0001	0.00%	USD-MYR	4.4137	0.0137	0.31%
13					USD-ILS	3.9437	0.0122	0.31%	USD-THB	36.283	0.038	0.10%
14					USD-KES	102.27	-0.03	-0.03%				
15					USD-ZAR	15.848	-0.0117	-0.07%				
16					USD-MAD	9.9769	0.0102	0.10%				

Эх сурвалж: <http://www.bloomberg.com/markets/currencies/>

## 3. БАРАА, ТҮҮХИЙ ЭДИЙН ХАНШ

№	Үнэ цэнэтэй, арилжаа	Нэгж	Үнэ	Өөрчлөлт	Хувь	Лондон Металын Бирж	Үнэ (\$/тонн)
1	COMEX Gold Алт	\$/ тонн	1,092.60	0.7	0.06%	Хөнгөн цагаан хайлш	1,570.50
2	Gold Spot Алт spot	\$/ тонн	1,092.32	-1.35	-0.12%	Зэс	4,690.00
3	COMEX Мөнгө	\$/ тонн	14.00	0.02	0.14%	Хар тугалга	1,617.00
4	COMEX Зэс	\$/фунт	208.95	0.15	0.07%	Цайр	1,577.50
5	Platinum Платинум	\$/ тонн	881.20	4.35	0.50%	Гангийн бэлдэц	220.00
6	Crude Oil Газрын тос	\$/баррел	34.23	-2.19	-6.01%	Никель	8,900.00

Эх сурвалж: <http://www.bloomberg.com/markets/commodities/futures> <https://www.lme.com/>

## 4. ОНЦЛОХ ҮЙЛ ЯВДАЛ:

### 4.1. Who Minds North Korea's Nuclear Bombs? Not Asian Bond Investors

Эх сурвалж: Холбогдох цахим хуудас. Тайлбар: Дэлгэрэнгүй мэдээллийг холбогдох линк дээр дарж авна уу.

Хаяг: Засгийн газрын IV байр, Бага тойруу-33, Улаанбаатар-15160 Утас: +976 51 265633 [www.frc.mn](http://www.frc.mn)

2016.01.06

/тухайн улсын валют/

## Монголд үйл ажиллагаа явуулдаг олон улсын бирж дээр бүртгэлтэй компаниудын үзүүлэлт

Код	Бирж	Компанийн нэр	Огноо	Ширхэг	Ханш	Нээлт	Дээд	Доод	Өөрчлөлт	Өөрчлөлт, %	33Y
MOU.AX	ASX	LIVETILES LIMITED	7/27/2015	1000000.00	0.20	0.00	10.00	0.00	0.00	0.00%	354.83M
GMM.AX	ASX	GEN MINING FPO	1/7/2016	5565806.00	0.27	0.28	0.30	0.26	-0.01	-3.64%	40.36M
VKA.AX	ASX	VIKINGMINE FPO	1/7/2016	1248775.00	0.02	0.01	0.02	0.01	0.00	0.00%	4.02M
TRY.AX	ASX	TROY RES. FPO	1/7/2016	511117.00	0.21	0.21	0.22	0.20	0.00	2.44%	60.92M
SDM.AX	ASX	SEDGMAN FPO	1/7/2016	41133.00	0.85	0.87	0.87	0.85	0.00	-0.58%	193.00M
NCM.AX	ASX	NEWCREST FPO	1/7/2016	2137633.00	13.19	13.20	13.35	13.10	0.14	1.07%	10.10B
MRV.AX	ASX	MORETON FPO	1/7/2016	1812999.00	0.01	0.01	0.01	0.01	0.00	0.00%	9.15M
XAM.AX	ASX	XANADUMINE FPO	1/7/2016	45826.00	0.11	0.11	0.11	0.11	0.00	0.00%	39.34M
AKM.AX	ASX	ASPIRE FPO	1/7/2016	13000.00	0.01	0.01	0.01	0.01	0.00	0.00%	7.43M
LEI.AX	ASX	CIMIC GROUP LTD	4/23/2015	20400.00	20.71	20.42	20.84	20.42	0.34	1.67%	7.01B
LEI.AX	ASX	CIMIC GROUP LTD	4/23/2015	20400.00	20.71	20.42	20.84	20.42	0.34	1.67%	7.01B
CJC.AX	ASX	CARAJAS FPO	1/7/2016	8959.00	0.01	0.01	0.01	0.01	0.00	0.00%	1.09M
HAR.AX	ASX	HARANGA GD FPO	1/7/2016	293339.00	0.00	0.00	0.00	0.00	0.00	0.00%	1.37M
DRG.AX	ASX	DRAIG RESO FPO	1/7/2016	2000.00	0.02	0.02	0.02	0.02	0.00	0.00%	1.53M
GUF.AX	ASX	TERRACOM LIMITED	11/17/2015	245176.00	0.01	0.01	0.01	0.01	0.00	0.00%	14.25M
MNP.V	VAN	MNP PETROLEUM CORPORATION	1/5/2016	3700.00	0.09	0.09	0.09	0.09	0.00	0.00%	14.12M
KCC.V	VAN	KINCORA COPPER LIMITED	1/5/2016	68020.00	0.02	0.02	0.02	0.02	0.00	0.00%	6.20M
YAK.V	VAN	MONGOLIA GROWTH GROUP LTD	1/4/2016	2925.00	0.34	0.33	0.34	0.33	0.00	0.00%	12.07M
AMO.V	VAN	ALTAN RIO MINERALS LIMITED	1/6/2016	3000.00	0.01	0.01	0.01	0.01	0.00	0.00%	891230
EAS.V	VAN	EAST ASIA MINERALS CORPORATION	1/6/2016	132200.00	0.01	0.01	0.01	0.01	0.00	0.00%	843395
2302.HK	HKG	CNNC INT'L	1/7/2016	33000.00	2.99	2.99	3.09	2.97	-0.07	-2.29%	1.46B
0276.HK	HKG	MONGOLIA ENERGY	1/7/2016	557500.00	0.17	0.17	0.17	0.17	-0.01	-3.98%	300.48M
0402.HK	HKG	PEACEMAP HOLD	1/7/2016	22920000.00	0.30	0.32	0.32	0.29	-0.03	-7.81%	2.41B
0661.HK	HKG	CDAYENONFER	1/7/2016	1784000.00	0.13	0.14	0.14	0.13	-0.01	-5.67%	2.36B
0835.HK	HKG	ASIA COAL	1/7/2016	730000.00	0.11	0.11	0.11	0.10	0.00	-0.92%	1.04B
0975.HK	HKG	MONGOL MINING	1/7/2016	374000.00	0.16	0.17	0.17	0.16	-0.01	-2.98%	1.51B
1166.HK	HKG	SOLARTECH-NEW	1/7/2016	3440000.00	0.28	0.28	0.29	0.28	0.00	0.00%	457.24M
1733.HK	HKG	WINSWAY	8/28/2015	10334000.00	0.15	0.14	0.15	0.14	0.00	0.00%	547.09M
1878.HK	HKG	SOUTHGOBI-S	1/7/2016	37050.00	1.91	1.91	1.91	1.90	0.01	0.53%	492.78M
2899.HK	HKG	ZIJIN MINING	1/7/2016	16495213.00	2.00	2.05	2.06	1.98	-0.06	-2.91%	11.54B
0061.HK	HKG	NORTH ASIA RES	1/7/2016	6670000.00	0.03	0.03	0.03	0.03	0.00	-5.88%	661.22M
MATD.L	LSE	PETRO MATAD	1/6/2016	80190.00	3.38	3.25	3.37	3.25	0.00	0.00%	9.63M
OPP.L	LSE	ORIGO PARTNERS	1/6/2016	125000.00	1.32	1.25	1.32	1.25	-0.18	-11.67%	4.75M
CAML.L	LSE	CENTRAL ASIA METAL	1/6/2016	127162.00	151.00	150.75	152.00	142.30	3.00	2.03%	168.45M
AAB.TO	TOR	ABERDEEN INTERNATIONAL INC.	1/6/2016	32753.00	0.14	0.15	0.15	0.14	0.01	7.69%	13.44M
LUG.TO	TOR	LUNDIN GOLD INC	1/6/2016	33900.00	3.88	3.80	3.88	3.80	0.02	0.52%	392.89M

PCY.TO	TOR	PROPHECY DEVELOPMENT CORP	1/6/2016	175000.00	0.03	0.03	0.03	0.03	-0.01	-14.29%	10.25M
ERD.TO	TOR	ERDENE RESOURCE DEVELOPMENT I	1/6/2016	5000.00	0.17	0.17	0.17	0.17	0.01	6.25%	17.86M
SGQ.TO	TOR	SOUTHGOBI RESOURCES LTD	12/31/2015	26450.00	0.39	0.30	0.39	0.30	0.00	0.00%	95.82M
CG.TO	TOR	CENTERRA GOLD INC.	1/6/2016	791840.00	7.07	6.82	7.19	6.80	0.25	3.67%	1.67B
CGG.TO	TOR	CHINA GOLD INT RESOURCES CORP.	1/6/2016	155037.00	2.22	2.12	2.23	2.11	0.11	5.21%	880.04M
IVN.TO	TOR	IVANHOE MINES LTD	1/6/2016	190562.00	0.63	0.63	0.64	0.62	-0.02	-3.08%	490.74M
DML.TO	TOR	DENISON MINES CORP.	1/6/2016	533069.00	0.66	0.67	0.67	0.65	-0.01	-1.49%	342.17M