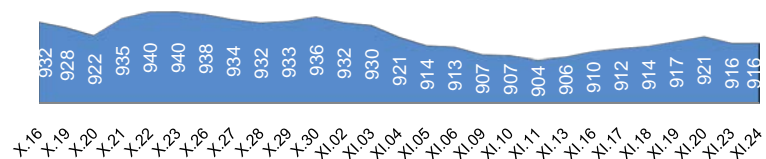


1. МОНГОЛЫН ХӨРӨНГИЙН БИРЖИЙН АРИЛЖАА

1.1. Арилжааны мэдээ

Огноо	2015.XI.23	2015.XI.24	Өөрчлөлт %/
Арилжигдсан ширхэг	97,326	103,630.0	↑ 6.48
Үнийн дүн /сая.төг/	58.0	9,762.0	↑ 16721.4
Үүнээс: ЗГҮЦ	-	9,760.1	
Хэлцлийн тоо	32	64.0	↑ 100.00
Үнэт цаасны тоо /ХК/	15	12.0	↓ -20.00
ЗЗҮ /наяд.төг/	1,296	1,291	↓ -0.40
ТОП-20 индекс	12,885	12,787.9	↓ -0.76
MSE all индекс	916	916.1	↑ 0.01

1.2. MSE all индексийн тренд



1.3. Идэвхитэй арилжигдсан үнэт цаас

Үнэт цаасны нэр	Ширхэг	Үнэт цаасны нэр	Үнийн дүн /төг/	арилжаанд эзлэх хувь
РЕМИКОН	1,772	АПУ	472,451	0.005
ЖЕНКО ТУР БЮРО	621	БИ ДИ СЕК	460,950	0.005
БИ ДИ СЕК	279	ДАРХАН НЭХИЙ	330,600	0.003
АПУ	127	МАТЕРИАЛИМП	243,000	0.002
ГОВЬФАЙНЕНШЛ	50	МОНГОЛ НЭХМ	176,550	0.002

Эх сурвалж: <http://mse.mn/>

1.4. Хамгийн их өөрчлөлттэй үнэт цаас

Үнэт цаасны нэр	Ханш	Ханшийн өөрчлөлт %/
МАТЕРИАЛИМПЕКС	8,100.0	-14.65
РЕМИКОН	60.0	-7.69
БИ ДИ СЕК	1,652.0	-1.67

2. ХӨДӨӨ АЖ АХУЙН БИРЖИЙН АРИЛЖАА

Барааны төрөл	2015.XI.24				2014 оны X сар			
	Хэмжээ /тонн/	Үнэ /кг.төг/	Нийт үнэ /сая.төг/	Эзлэх хувь	Хэмжээ /тонн/	Үнэ /кг/	Нийт үнэ /сая.төг/	Эзлэх хувь
Ноолуур	0.1	112,111.1	10.1	1.9	180.0	78,145	14,066.8	89.7
Хонины ноос	251.0	1584.5	397.7	76.1	783.0	1,402	1,098.1	7.0
Тэмээний ноос				0.0	101.0	5,178	523.0	3.334
Ямааны завод ноос	8.1	14,200.0	114.7	22.0				
Хонины завод ноос				0.0				
Тэмээний завод ноос				0.0				
Хүнсний буудай				0.0				
Нийт дүн	259.2		522.5	100.0	1,064		15,688	100

Эх сурвалж: <http://www.mce.mn/>

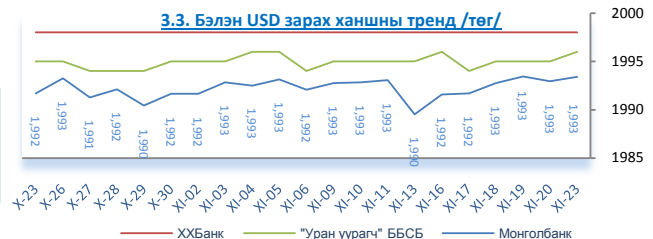
3. ВАЛЮТЫН ХАНШ

3.1. Монголбанкны зарласан ханш /төг/

	USD	RUB	CNY	EUR	JPY	GBP	KRW	SGD	CAD	AUD
2015.XI.24 2014.XI сар	↑ 1.06	↓ 0.74	↑ 1.02	↑ 0.90	↑ 1.00	↑ 1.02	↑ 1.01	↑ 0.97	↑ 0.90	↑ 0.88
2015.XI.24	1,993.84	30.37	312.06	2,121.55	16.25	3,019.77	1.73	1,409.22	1,494.91	1,437.86
2014 оны XI сар	1,879.77	40.77	306.86	2,345.62	16.19	2,967.11	1.71	1,450.51	1,658.82	1,626.03
2013 оны XI сар	1,733.47	52.94	284.50	2,339.05	17.33	2,791.82	1.63	1,389.32	1,652.71	1,615.86

3.2. Бэлэн USD ханш /төг/

	2015.XI.24		Өөрчлөлт %/	
	Авах	Зарах	Авах	Зарах
ХХБанк	1,990.0	1,998.0	→ 0.00	→ 0.00
ХААН банк	1,987.0	1,998.0	→ 0.00	↑ 0.05
"Номин карт" ББСБ	1,992.0	1,995.0	→ 0.00	→ 0.00
"Уран уурагч" ББСБ	1,994.0	1,996.0	→ 0.00	→ 0.00

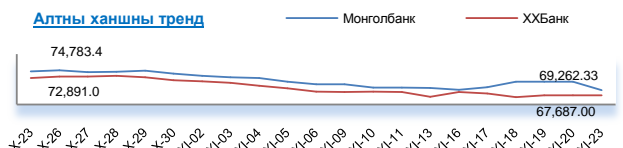


Эх сурвалж: <http://www.mongolbank.mn/dblistofficialdailyrate.aspx>

4. МЕТАЛЛЫН ХАНШ

	2015.XI.24		Өөрчлөлт %/	
	Алт /гр/	Мөнгө /гр/	Алт /гр/	Мөнгө /гр/
Монгол банк	68,651.5	898.2	↓ -0.88	↓ -1.59
ХХБанк	67,367.0	839.0	↓ -0.47	↑ 0.24
Зөрүү	1,284.5	59.2		

Эх сурвалж: <http://tdbm.mn/mn/exchange>



5. ОНЦЛОХ ҮЙЛ ЯВДАЛ /мэдээлэл дээр дарна уу/

[5.1. Зээлийн ашиглагдаагүй үлдэгдлээр хэрэгжүүлэх төслийн жагсаалтыг баталлаа](#)

[5.2. Монголбанк валютын дуудлага худалдаа зохион байгууллаа](#)

[5.3. Үнэт цаасны бүртгэлийн тухай журам шинэчлэгдлээ](#)

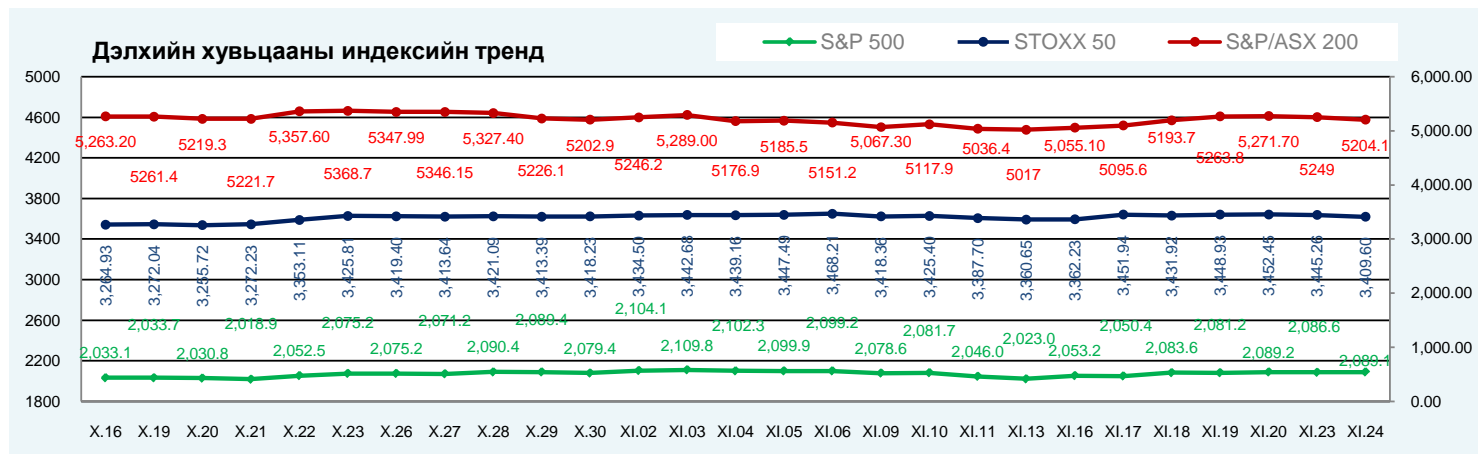
[5.4. ИНФОГРАФИК: НӨАТ-аас чөлөөлөх бараа №4](#)

[5.5. Ипотекийн зээлийн өсөлт 28.2 хувиар буурчээ](#)

ОЛОН УЛСЫН САНХҮҮГИЙН ЗАХ ЗЭЭЛИЙН 2015 ОНЫ 11 САРЫН 24-НЫ ӨДРИЙН ТОЙМ МЭДЭЭ

1. ДЭЛХИЙН ХУВЬЦААНЫ ИНДЕКС: 2015.11.23 2015.11.24

Индекс нэр	Индекс	Өөрчлөлт (Нэгж)	Өөрчлөлт (%)	Хугацаа	Индекс	Өөрчлөлт (Нэгж)	Өөрчлөлт (%)	Хугацаа	
АНУ	Dow Jones Industrial Average	17,792.7	-31.13	-0.17%	12:00:00 AM	17,812.2	19.51	0.11%	12:00:00 AM
	S&P 500 Index	2,086.6	-2.58	-0.12%	12:00:00 AM	2,089.1	2.55	0.12%	12:00:00 AM
	NASDAQ Composite Index	5,102.5	-2.44	-0.05%	12:00:00 AM	5,102.8	0.33	0.01%	12:00:00 AM
Европ	EURO STOXX 50 Price EUR	3,445.3	-7.19	-0.21%	12:00:00 AM	3,409.6	-35.66	-1.04%	12:00:00 AM
	FTSE 100 Index	6,305.5	-29.14	-0.46%	12:00:00 AM	6,277.2	-28.26	-0.45%	12:00:00 AM
	Deutsche Boerse AG German Stock	11,092.3	-27.52	-0.25%	12:00:00 AM	10,934.0	-158.32	-1.43%	12:00:00 AM
Ази	Nikkei 225	19,868.3	-11.47	-0.06%	8:01:30 PM	19,818.9	-105.95	-0.53%	7:53:30 PM
	Hong Kong Hang Seng Index	22,665.9	-88.82	-0.39%	12:00:00 AM	22,587.6	-78.27	-0.35%	12:00:00 AM
	S&P/ASX 200	5,249.0	-27.42	-0.52%	8:06:05 PM	5,204.1	-22.29	-0.43%	7:58:05 PM



Эх сурвалж: <http://www.bloomberg.com/markets/stocks/world-indexes/>

2. ГАДААД ВАЛҮТЫН ХАНШ

№	Америк валют:				Европ, Ойрхи Дорнод, Африкийн Валют				Ази-Номхон далайн Валют			
	Валют	Үнэ цэнэ	Өөрчлөлт	Хувь	Валют	Үнэ цэнэ	Өөрчлөлт	Хувь	Валют	Үнэ цэнэ	Өөрчлөлт	Хувь
1	USD-CAD	1.33	-0.0005	-0.04%	EUR-USD	1.0651	0.0008	0.08%	AUD-USD	0.7262	0.0005	0.07%
2	USD-MXN	16.5112	-0.0226	-0.14%	GBP-USD	1.5082	-0.0002	-0.01%	NZD-USD	0.6565	0.001	0.15%
3	USD-BRL	3.6993	-0.033	-0.88%	USD-CHF	1.0167	0	0.00%	USD-JPY	122.42	-0.11	-0.09%
4	USD-CLP	710.72	-4.39	-0.61%	USD-SEK	8.6865	-0.0091	-0.10%	USD-HKD	7.7501	-0.0001	0.00%
5	USD-COP	3068.77	-25.73	-0.83%	USD-DKK	7.0056	-0.0042	-0.06%	USD-SGD	1.4067	-0.0037	-0.26%
6	USD-PEN	3.3735	-0.0055	-0.16%	USD-NOK	8.6459	-0.0017	-0.02%	USD-TWD	32.543	-0.103	-0.32%
7	USD-VEF	6.2921	0	0.00%	USD-CZK	25.374	-0.0215	-0.08%	USD-KRW	1,145.04	-8.71	-0.75%
8	USD-CRC	531.43	-0.57	-0.11%	USD-SKK	28.288	-0.0174	-0.06%	USD-PHP	46.99	-0.122	-0.26%
9	USD-ARS	9.6742	0.003	0.03%	USD-PLN	4.0014	-0.0029	-0.07%	USD-IDR	13,642.80	-75.2	-0.55%
10					USD-HUF	292.92	-0.37	-0.13%	USD-INR	66.325	-0.1525	-0.23%
11					USD-RUB	65.4998	0.0425	0.06%	USD-CNY	6.3889	-0.0005	-0.01%
12					USD-TRY	2.8758	-0.0015	-0.05%	USD-MYR	4.2025	-0.04	-0.94%
13					USD-ILS	3.8639	-0.0131	-0.34%	USD-THB	35.695	-0.048	-0.13%
14					USD-KES	102.16	0.11	0.11%				
15					USD-ZAR	14.0154	-0.0132	-0.09%				
16					USD-MAD	10.0361	0.0073	0.07%				

Эх сурвалж: <http://www.bloomberg.com/markets/currencies/>

3. БАРАА, ТҮҮХИЙ ЭДИЙН ХАНШ

№	Үнэ цэнэтэй, арилжаа	Нэгж	Үнэ	Өөрчлөлт	Хувь	Лондон Металын Бирж	Үнэ (\$/тонн)
1	COMEX Gold Алт	\$/ тонн	1,075.60	2.3	0.21%	Хөнгөн цагаан хайлш	1,570.50
2	Gold Spot Алт spot	\$/ тонн	1,077.62	1.97	0.18%	Зэс	4,690.00
3	COMEX Мөнгө	\$/ тонн	14.22	0.03	0.23%	Хар тугалга	1,617.00
4	COMEX Зэс	\$/фунт	206.70	-0.2	-0.10%	Цайр	1,577.50
5	Platinum Платинум	\$/ тонн	845.53	2.28	0.27%	Гангийн бэлдэц	220.00
6	Crude Oil Газрын тос	\$/баррел	46.12	1.29	2.88%	Никель	8,900.00

Эх сурвалж: <http://www.bloomberg.com/markets/commodities/futures>

<https://www.lme.com/>

4. ОНЦЛОХ ҮЙЛ ЯВДАЛ:

4.1. Asian Stocks Retreat as Japan Slides on Yen Amid Syria Tensions

4.2. Singapore's Economy Expands More Than Estimated on Services

Эх сурвалж: Холбогдох цахим хуудас. Тайлбар: Дэлгэрэнгүй мэдээллийг холбогдох линк дээр дарж авна уу.

Хаяг: Засгийн газрын IV байр, Бага тойруу-33, Улаанбаатар-15160 Утас: +976 51 265633 www.frc.mn

Монголд үйл ажиллагаа явуулдаг олон улсын бирж дээр бүртгэлтэй компаниудын үзүүлэлт

/тухайн улсын валют/

Код	Бирж	Компанийн нэр	Огноо	Ширхэг	Ханш	Нээлт	Дээд	Доод	Өөрчлөлт	Өөрчлөлт, %	ЗЗҮ
MOU.AX	АВСТРАЛИЙН ХЕ	LIVETILES LIMITED	27-Jul-15	1,000,000	0.20	0.00	10.00	0.00	0.00	0.00%	354.83M
GMM.AX	АВСТРАЛИЙН ХЕ	GEN MINING FPO	25-Nov-15	1,970,098	0.16	0.14	0.16	0.14	0.02	10.71%	23.61M
VKA.AX	АВСТРАЛИЙН ХЕ	VIKINGMINE FPO	25-Nov-15	1,150,000	0.01	0.01	0.01	0.01	0.00	0.00%	2.76M
TRY.AX	АВСТРАЛИЙН ХЕ	TROY RES. FPO	25-Nov-15	714,946	0.23	0.24	0.24	0.23	0.01	2.22%	66.72M
SDM.AX	АВСТРАЛИЙН ХЕ	SEDGMAN FPO	25-Nov-15	67,068	0.83	0.86	0.86	0.82	0.00	0.61%	188.46M
NCM.AX	АВСТРАЛИЙН ХЕ	NEWCREST FPO	25-Nov-15	1,297,561	11.47	11.46	11.65	11.46	0.17	1.50%	8.78B
MRV.AX	АВСТРАЛИЙН ХЕ	MORETON FPO	25-Nov-15	287,095	0.00	0.00	0.00	0.00	0.00	0.00%	7.32M
XAM.AX	АВСТРАЛИЙН ХЕ	XANADUMINE FPO	25-Nov-15	100,000	0.13	0.13	0.13	0.13	0.00	0.00%	48.71M
AKM.AX	АВСТРАЛИЙН ХЕ	ASPIRE FPO	25-Nov-15	40,000	0.01	0.01	0.01	0.01	0.00	0.00%	13.00M
LEI.AX	АВСТРАЛИЙН ХЕ	CIMIC GROUP LTD	23-Apr-15	20,400	20.71	20.42	20.84	20.42	0.34	1.67%	7.01B
LEI.AX	АВСТРАЛИЙН ХЕ	CIMIC GROUP LTD	23-Apr-15	20,400	20.71	20.42	20.84	20.42	0.34	1.67%	7.01B
CJC.AX	АВСТРАЛИЙН ХЕ	CARAJAS FPO	25-Nov-15	41,723	0.01	0.01	0.01	0.01	0.00	25.00%	1.37M
HAR.AX	АВСТРАЛИЙН ХЕ	HARANGA GD FPO	25-Nov-15	40,000	0.01	0.01	0.01	0.01	0.00	0.00%	1.71M
DRG.AX	АВСТРАЛИЙН ХЕ	DRAIG RESO FPO	25-Nov-15	15,500	0.03	0.03	0.03	0.03	0.00	0.00%	2.12M
GUF.AX	АВСТРАЛИЙН ХЕ	TERRACOM LIMITED	17-Nov-15	245,176	0.01	0.01	0.01	0.01	0.00	0.00%	14.25M
MNP.V	КАНАДЫН ХБ	MNP PETROLEUM CORPOF	24-Nov-15	535,355	0.11	0.09	0.11	0.09	0.03	37.50%	18.27M
KCC.V	КАНАДЫН ХБ	KINCORA COPPER LIMITEC	23-Nov-15	26	0.02	0.02	0.02	0.02	0.00	0.00%	6.20M
YAK.V	КАНАДЫН ХБ	MONGOLIA GROWTH GROU	24-Nov-15	4,000	0.36	0.35	0.36	0.35	-0.01	-2.70%	12.78M
AMO.V	КАНАДЫН ХБ	ALTAN RIO MINERALS LIMIT	19-Nov-15	14,700	0.02	0.02	0.02	0.02	0.00	0.00%	1.78M
EAS.V	КАНАДЫН ХБ	EAST ASIA MINERALS COR	20-Nov-15	1,000	0.01	0.01	0.01	0.01	0.00	0.00%	843395.00
2302.HK	ХОНГ КОНГИЙН	CNNC INT'L	24-Nov-15	147,000	3.44	3.45	3.50	3.43	-0.06	-1.71%	1.68B
0276.HK	ХОНГ КОНГИЙН	MONGOLIA ENERGY	24-Nov-15	1,220,125	0.20	0.20	0.21	0.20	-0.01	-2.89%	352.29M
0402.HK	ХОНГ КОНГИЙН	PEACEMAP HOLD	24-Nov-15	49,086,000	0.32	0.33	0.34	0.31	-0.02	-4.55%	2.57B
0661.HK	ХОНГ КОНГИЙН	CDAYENONFER	24-Nov-15	7,232,000	0.16	0.15	0.16	0.15	0.01	4.03%	2.75B
0835.HK	ХОНГ КОНГИЙН	ASIA COAL	24-Nov-15	8,920,000	0.13	0.14	0.14	0.13	0.00	-2.24%	1.26B
0975.HK	ХОНГ КОНГИЙН	MONGOL MINING	24-Nov-15	1,958,500	0.20	0.20	0.20	0.20	-0.01	-3.42%	1.83B
1166.HK	ХОНГ КОНГИЙН	SOLARTECH-NEW	24-Nov-15	39,862,777	0.33	0.32	0.34	0.31	0.01	1.54%	538.89M
1733.HK	ХОНГ КОНГИЙН	WINSWAY	28-Aug-15	10,334,000	0.15	0.14	0.15	0.14	0.00	0.00%	547.09M
1878.HK	ХОНГ КОНГИЙН	SOUTHGOBI-S	24-Nov-15	127,300	2.21	2.24	2.30	2.16	-0.14	-5.96%	543.66M
2899.HK	ХОНГ КОНГИЙН	ZIJIN MINING	24-Nov-15	32,468,902	1.94	1.91	1.94	1.90	0.02	1.04%	11.19B
0061.HK	ХОНГ КОНГИЙН	NORTH ASIA RES	24-Nov-15	33,455,979	0.06	0.06	0.06	0.06	0.00	0.00%	1.20B
MATD.L	ЛОНДОН ХБ	PETRO MATAD	24-Nov-15	143,380	3.27	3.38	3.38	3.27	-0.11	-3.11%	9.33M
OPP.L	ЛОНДОН ХБ	ORIGO PARTNERS	24-Nov-15	54,000	1.77	1.75	1.77	1.75	-0.23	-11.50%	6.35M
SAML.L	ЛОНДОН ХБ	CENTRAL ASIA METAL	24-Nov-15	13,996	158.00	158.00	158.00	156.00	2.75	1.77%	176.26M
AAB.TO	КАНАДЫН ХБ	ABERDEEN INTERNATIONAL	23-Nov-15	7,500	0.12	0.12	0.12	0.12	0.00	0.00%	11.60M
LUG.TO	КАНАДЫН ХБ	LUNDIN GOLD INC	24-Nov-15	57,500	4.10	4.00	4.10	4.00	0.10	2.50%	415.17M
PCY.TO	КАНАДЫН ХБ	PROPHECY DEVELOPMEN	24-Nov-15	375,900	0.03	0.03	0.03	0.03	-0.01	-16.67%	8.55M

ERD.TO	КАНАДЫН ХБ	ERDENE RESOURCE DEVE	23-Nov-15	97,500	0.13	0.14	0.14	0.13	0.00	0.00%	12.65M
SGQ.TO	КАНАДЫН ХБ	SOUTHGOBI RESOURCES	24-Nov-15	22,100	0.30	0.30	0.30	0.30	0.01	1.69%	73.71M
CG.TO	КАНАДЫН ХБ	CENTERRA GOLD INC.	24-Nov-15	605,684	7.42	7.17	7.49	7.09	0.33	4.65%	1.76B
CGG.TO	КАНАДЫН ХБ	CHINA GOLD INT RESOURC	24-Nov-15	335,762	1.96	1.89	1.99	1.85	0.08	4.26%	776.97M
IVN.TO	КАНАДЫН ХБ	IVANHOE MINES LTD	24-Nov-15	1,040,275	0.67	0.66	0.69	0.65	0.01	1.52%	1.35B
DML.TO	КАНАДЫН ХБ	DENISON MINES CORP.	24-Nov-15	238,607	0.49	0.49	0.50	0.49	0.00	0.00%	254.03M