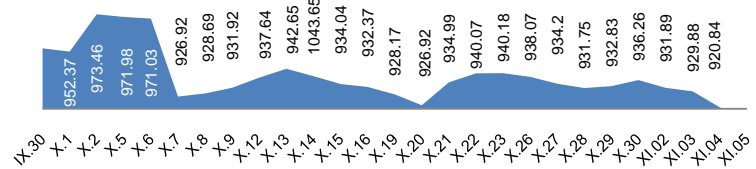


1. МОНГОЛЫН ХӨРӨНГИЙН БИРЖИЙН АРИЛЖАА

1.1. Арилжааны мэдээ

Огноо	2015.XI.04	2015.XI.05	Өөрчлөлт /%/
Арилжигдсан ширхэг	2,437	710,495.0	↑ 29054.49
Үнийн дүн /сая.төг/	44.7	94.5	↑ 111.3
Үүнээс: ЗГҮЦ			
Хэлцлийн тоо	52	71	↑ 36.54
Үнэт цаасны тоо /ХК/	22	29	↑ 31.82
ЗЗҮ /наяд.төг/	1,302	1,291	↓ -0.85
ТОП-20 индекс	12,885	12,737	↓ -1.15
MSE all индекс	921	914	↓ -0.71

1.2. MSE all индексийн тренд



1.3. Идэвхтэй арилжигдсан үнэт цаас

Үнэт цаасны нэр	Ширхэг	Үнэт цаасны нэр	Үнийн дүн /төг/	арилжаанд эзлэх хувь
ГЕРМЕС ЦЕНТР	700,005	ГЕРМЕС ЦЕН	73,504,690	77.79
РЕМИКОН	6,322	ГАЗАР СУЛЖМ	1,561,000	1.65
ХӨХ ГАН	2,100	ДАРХАН НЭХИЙ	1,025,700	1.09
ЖЕНКО ТУР БЮРО	450	МОГОЙН ГОЛ	652,905	0.69
МОНГОЛ САВХИ	362	ТАЛХ ЧИХЭР	589,400	0.62

Эх сурвалж: <http://mse.mn/>

1.4. Хамгийн их өөрчлөлттэй үнэт цаас

Өсөлт	Үнэт цаасны нэр	Ханш	Ханшийн өөрчлөлт /%/
Өсөлт	ЖУУЛЧИН ГОВЬ	3,700.0	5.71
Өсөлт	ГОВЬ	8,700	0.46
Бууралт	ГЕРМЕС ЦЕНТР	6,595.0	-14.96
Бууралт	ХИШИГ УУЛ	750.0	-11.76
Бууралт	БИ ДИ СЕК	1,683.0	-11.42

2. ХӨДӨӨ АЖ АХУЙН БИРЖИЙН АРИЛЖАА

Барааны төрөл	2015.XI.05				2014 оны X сар			
	Хэмжээ /тонн/	Үнэ /1кг.төг/	Нийт үнэ /сая.төг/	Эзлэх хувь	Хэмжээ /тонн/	Үнэ /кг/	Нийт үнэ /сая.төг/	Эзлэх хувь
Ноолуур	23.1	54,631.6	1,260.4	100.0	180.0	78,145	14,066.8	89.7
Хонины ноос				0.0	783.0	1,402	1,098.1	7.0
Тэмээний ноос				0.0	101.0	5,178	523.0	3.334
Ямааны завод ноос				0.0				
Хонины завод ноос				0.0				
Тэмээний завод ноос				0.0				
Хүнсний буудай				0.0				
Нийт дүн	23.1		1,260.4	100.0	1,064		15,688	100

Эх сурвалж: <http://www.mce.mn/>

3. ВАЛЮТЫН ХАНШ

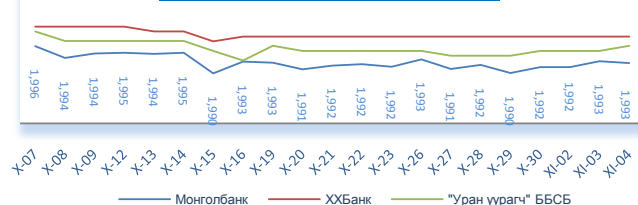
3.1. Монголбанкны зарласан ханш /төг/

	USD	RUB	CNY	EUR	JPY	GBP	KRW	SGD	CAD	AUD
2015.XI.05	1,993.15	31.40	314.10	2,159.78	16.36	3,065.86	1.75	1,417.05	1,512.43	1,421.02
2014 оны XI сар	1,879.77	40.77	306.86	2,345.62	16.19	2,967.11	1.71	1,450.51	1,658.82	1,626.03
2013 оны XI сар	1,733.47	52.94	284.50	2,339.05	17.33	2,791.82	1.63	1,389.32	1,652.71	1,615.86

3.2. Бэлэн USD ханш /төг/

	2015.XI.05		Өөрчлөлт /%/	
	Авах	Зарах	Авах	Зарах
ХХБанк	1,989.0	1,998.0	0.00	0.00
ХААН банк	1,987.0	1,997.0	0.00	0.00
"Номин карт" ББСБ	1,992.0	1,995.0	0.00	0.00
"Уран уурагч" ББСБ	1,993.0	1,996.0	0.00	0.00

3.3. Бэлэн USD зарах ханшны тренд /төг/



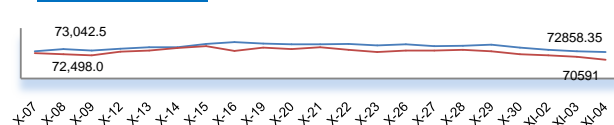
Эх сурвалж: <http://www.mongolbank.mn/dblistofficialdailyrate.aspx>

4. МЕТАЛЛЫН ХАНШ

	2015.XI.05		Өөрчлөлт /%/	
	Алт /гр/	Мөнгө /гр/	Алт /гр/	Мөнгө /гр/
Монгол банк	71,719.2	977.9	↓ -1.56	↓ -0.83
ХХБанк	69,825.0	900.0	↓ -1.09	↓ -1.32
Зөрүү	1,894.2	77.9		

Эх сурвалж: <http://tdbm.mn/mn/exchange>

Алтын ханшны тренд



5. ОНЦЛОХ ҮЙЛ ЯВДАЛ /мэдээлэл дээр дарна уу/

[5.1. Хөрөнгө оруулагч, хувьцаа эзэмшигчдийн анхааралд](#)

[5.2. 10 дугаар сарын итгэмжлэгдсэн дилерийн тайлан](#)

[5.3. Монголбанк валютын дуудлага худалдаа зохион байгууллаа](#)

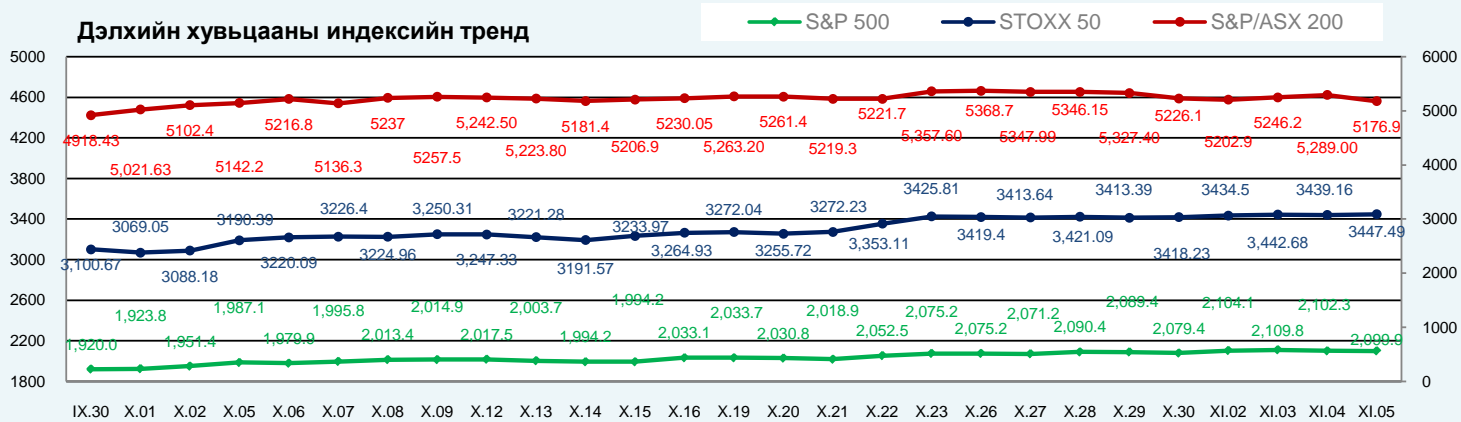
[5.4. Назарбаев, Сэм Уолш нар "Коргантас" төслийн талаар санал солилцов](#)

ОЛОН УЛСЫН САНХҮҮГИЙН ЗАХ ЗЭЭЛИЙН 2015 ОНЫ 11 САРЫН 05-НЫ ӨДРИЙН ТОЙМ МЭДЭЭ

1. ДЭЛХИЙН ХУВЬЦААНЫ ИНДЕКС: 2015.11.04 2015.11.05

Индекс нэр	Индекс	Өөрчлөлт (Нэгж)	Өөрчлөлт (%)	Хугацаа	Индекс	Өөрчлөлт (Нэгж)	Өөрчлөлт (%)	Хугацаа	
АНУ	Dow Jones Industrial Average	17,918.2	89.39	0.50%	12:00:00 AM	17,863.4	-4.15	-0.02%	12:00:00 AM
	S&P 500 Index	2,109.8	5.74	0.27%	12:00:00 AM	2,099.9	-2.38	-0.11%	12:00:00 AM
	NASDAQ Composite Index	5,145.1	17.98	0.35%	12:00:00 AM	5,127.7	-14.74	-0.29%	12:00:00 AM
Европ	EURO STOXX 50 Price EUR	3,442.7	8.18	0.24%	12:00:00 AM	3,447.5	8.33	0.24%	12:00:00 AM
	FTSE 100 Index	6,383.6	21.81	0.34%	12:00:00 AM	6,364.9	-47.98	-0.75%	12:00:00 AM
	Deutsche Boerse AG German Stock	10,951.2	0.48	0.00%	12:00:00 AM	10,887.7	42.50	0.39%	12:00:00 AM
Ази	Nikkei 225	19,004.8	321.57	1.72%	7:56:45 PM	19,211.2	94.81	0.50%	8:34:15 PM
	Hong Kong Hang Seng Index	22,568.4	198.39	0.89%	12:00:00 AM	22,843.2	-207.82	-0.90%	8:39:00 PM
	S&P/ASX 200	5,289.0	49.78	0.95%	8:02:05 PM	5,185.5	-7.47	-0.14%	8:39:05 PM

Дэлхийн хувьцааны индексийн тренд



Эх сурвалж: <http://www.bloomberg.com/markets/stocks/world-indexes/>

2. ГАДААД ВАЛҮТЫН ХАНШ

Америк валют:				Европ, Ойрхи Дорнод, Африкийн Валют				Ази-Номхон далайн Валют				
№	Валют	Үнэ цэнэ	Өөрчлөлт	Хувь	Валют	Үнэ цэнэ	Өөрчлөлт	Хувь	Валют	Үнэ цэнэ	Өөрчлөлт	Хувь
1	USD-CAD	1.316	-0.001	-0.08%	EUR-USD	1.0888	0.0004	0.04%	AUD-USD	0.7145	0.0001	0.01%
2	USD-MXN	16.6135	0.0086	0.05%	GBP-USD	1.5216	0.0008	0.05%	NZD-USD	0.6609	-0.0004	-0.06%
3	USD-BRL	3.78	-0.0198	-0.52%	USD-CHF	0.9951	-0.0002	-0.02%	USD-JPY	121.65	-0.1	-0.08%
4	USD-CLP	694.77	3.34	0.48%	USD-SEK	8.6253	-0.0014	-0.02%	USD-HKD	7.7511	0	0.00%
5	USD-COP	2858.5	23.07	0.81%	USD-DKK	6.851	-0.0026	-0.04%	USD-SGD	1.4069	0	0.00%
6	USD-PEN	3.3025	0.0055	0.17%	USD-NOK	8.5499	-0.003	-0.04%	USD-TWD	32.453	-0.005	-0.02%
7	USD-VEF	6.2921	0	0.00%	USD-CZK	24.856	-0.012	-0.05%	USD-KRW	1,138.48	-0.08	-0.01%
8	USD-CRC	534.435	-1.5649	-0.29%	USD-SKK	27.6713	-0.0085	-0.03%	USD-PHP	46.905	-0.021	-0.04%
9	USD-ARS	9.5792	0.011	0.11%	USD-PLN	3.9053	-0.0009	-0.02%	USD-IDR	13,552.80	9.9	0.07%
10					USD-HUF	288.05	-0.08	-0.03%	USD-INR	65.7437	0.2574	0.39%
11					USD-RUB	63.483	0.0947	0.15%	USD-CNY	6.3531	0.007	0.11%
12					USD-TRY	2.8633	0.0031	0.11%	USD-MYR	4.3057	0.0072	0.17%
13					USD-ILS	3.8853	0.0026	0.07%	USD-THB	35.577	0.016	0.04%
14					USD-KES	102.18	0.25	0.25%				
15					USD-ZAR	13.899	0.0073	0.05%				
16					USD-MAD	9.9023	-0.0024	-0.02%				

Эх сурвалж: <http://www.bloomberg.com/markets/currencies/>

3. БАРАА, ТҮҮХИЙ ЭДИЙН ХАНШ

№	Үнэ цэнэтэй, арилжаа	Нэгж	Үнэ	Өөрчлөлт	Хувь	Лондон Металын Бирж	Үнэ (\$/тонн)
1	COMEX Gold Алт	\$/ тонн	1,106.60	2.4	0.22%	Хөнгөн цагаан хайлш	1,610.00
2	Gold Spot Алт spot	\$/ тонн	1,107.49	3.57	0.32%	Зэс	5,135.50
3	COMEX Мөнгө	\$/ тонн	15.00	0.01	0.08%	Хар тугалга	1,681.00
4	COMEX Зэс	\$/фунт	226.05	0.55	0.24%	Цайр	1,673.00
5	Platinum Платинум	\$/ тонн	954.28	3.78	0.40%	Гангийн бэлдэц	220.00
6	Crude Oil Газрын тос	\$/баррел	48.13	0.15	0.31%	Никель	10,135.00

Эх сурвалж: <http://www.bloomberg.com/markets/commodities/futures> <https://www.lme.com/>

4. ОНЦЛОХ ҮЙЛ ЯВДАЛ:

- 4.1. [Stock Exchange: Top Asia Equities Movers](#)
- 4.2. [Chinese Stocks Pare Weekly Rally in Hong Kong Before U.S Jobs](#)
- 4.3. [RBA Says Rate Cuts and Currency Weakness Supporting Growth](#)

Эх сурвалж: Холбогдох цахим хуудас. Тайлбар: Дэлгэрэнгүй мэдээллийг холбогдох линк дээр дарж авна уу.

Хаяг: Засгийн газрын IV байр, Бага тойруу-33, Улаанбаатар-15160 Утас: +976 51 265633 www.frc.mn