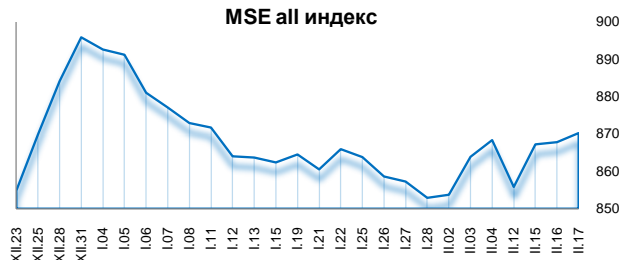


### 1. МОНГОЛЫН ХӨРӨНГИЙН БИРЖИЙН АРИЛЖАА

#### 1.1. Арилжааны мэдээ

Огноо	2016.11.16	2016.11.17	Өөрчлөлт %/
Арилжигдсан ширхэг	6,353	21,038.0	↑ 231.15
Үнийн дүн /сая.төг/	25.6	465.9	↑ 1717.9
Үүнээс: ЗГҮЦ	-	446.0	
Хэлцлийн тоо	47.0	76.0	↑ 61.70
Үнэт цаасны тоо /ХК/	13.0	22.0	↑ 69.23
ЗЗҮ /наяд.төг/	1,458	1.5	↓ -0.15
ТОП-20 индекс	11,764.1	11,721.3	↓ -0.36
MSE all индекс	867.8	870.3	↑ 0.28



#### 1.3. Идэвхитэй арилжигдсан үнэт цаас

Үнэт цаасны нэр	Ширхэг	Үнэт цаасны нэр	Үнийн дүн /төг/	арилжаанд эзлэх хувь
MONGOLIAN POST	11,985	SUU	4,906,000	1.05
UID	1,460	MONGOL.POST	3,772,415	0.81
REMICON	905	UB-BUK	2,190,000	0.47
ADUUNCHULUUN	381	GOBI	1,428,545	0.31
SOR	360	GUTAL	1,392,000	0.30

#### 1.4. Хамгийн их өөрчлөлттэй үнэт цаас

Өсөлт	Үнэт цаасны нэр	Ханш	Ханшийн өөрчлөлт %/
	MATERIALIMPEX	11,990	13.43
	GOBI	8,355	3.08
	TELECOM MONGO	760	2.62
Бууралт	MGL KHUGJIL	3,700.0	-12.94
	GAZAR SULJMEL	55,000.0	-3.51
	TALKH CHIKHER	16,010.0	-2.97

Эх сурвалж: <http://mse.mn/>

### 2. ХӨДӨӨ АЖ АХУЙН БИРЖИЙН АРИЛЖАА

Барааны төрөл	2016.11.04				2015 оны I сар			
	Хэмжээ /тонн/	Үнэ /1кг.төг/	Нийт үнэ /сая.төг/	Эзлэх хувь	Хэмжээ /тонн/	Үнэ /кг/	Нийт үнэ /сая.төг/	Эзлэх хувь
Ноолуур				0.0	11.0	79,200	871.2	6%
Хонины ноос	37.0	1170.0	43.3	18.4	661.7	1,766	1,168.7	8%
Тэмээний ноос				0.0	26.4	6,700	176.9	1%
Ямааны завод ноос	13.4	14,333.9	191.4	81.6	620	20,759	12,875	85%
Хонины завод ноос				0.0				
Тэмээний завод ноос				0.0				
Хүнсний буудай				0.0				
<b>Нийт дүн</b>	<b>50.4</b>		<b>234.6</b>	<b>100.0</b>	<b>1,319</b>		<b>15,092</b>	<b>100%</b>

Эх сурвалж: <http://www.mce.mn/>

2016.11.17-ны өдөр ХААБ-д арилжаа хийгдээгүй байна

### 3. ВАЛЮТЫН ХАНШ

#### 3.1. Монголбанкны зарласан ханш /төг/

	USD	RUB	CNY	EUR	JPY	GBP	KRW	SGD	CAD	AUD
2016.11.17 2015.I сар	↑ 1.05	↓ 0.87	↑ 1.00	↑ 1.01	↑ 1.09	↑ 0.99	↑ 0.93	↑ 1.00	↑ 0.91	↑ 0.92
2016.11.17	2,022.11	26.10	309.89	2,258.80	17.82	2,886.76	1.65	1,437.89	1,457.59	1,436.20
2015 оны I сар	1,932.70	29.94	310.78	2,247.49	16.34	2,925.79	1.78	1,444.79	1,598.86	1,562.63
2014 оны I сар	1,714.26	50.88	283.32	2,336.08	16.47	2,823.62	1.61	1,346.57	1,569.77	1,518.49

#### 3.2. Бэлэн USD ханш /төг/

	2016.11.17		Өөрчлөлт %/	
	Авах	Зарах	Авах	Зарах
ХХБанк	2,018.0	2,028.0	↑ 0.15	↑ 0.20
ХААН банк	2,018.0	2,027.0	↑ 0.10	↑ 0.05
"Номин карт" ББСБ	2,021.0	2,025.0	↑ 0.05	↑ 0.05
"Уран уурагч" ББСБ	2,024.0	2,026.5	↑ 0.15	↑ 0.12

#### 3.3. Бэлэн USD зарах ханшны тренд /төг/

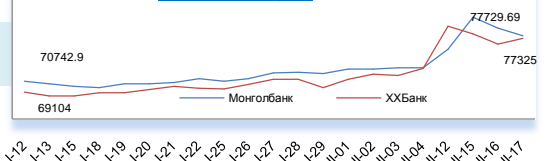


Эх сурвалж: <http://www.mongolbank.mn/dblistofficialdailyrate.aspx>

### 4. МЕТАЛЛЫН ХАНШ

	2016.11.17		Өөрчлөлт %/	
	Алт /гр/	Мөнгө /гр/	Алт /гр/	Мөнгө /гр/
Монгол банк	77,729.7	989.9	↓ -1.41	↓ -0.33
ХХБанк	77,325.0	920.0	↑ 1.15	↓ -0.97
<b>Зөрүү</b>	<b>404.7</b>	<b>69.9</b>		

#### Алтын ханшны тренд



Эх сурвалж: <http://tdbm.mn/mn/exchange>

### 5. ОНЦЛОХ ҮЙЛ ЯВДАЛ /мэдээлэл дээр дарна уу/

#### 5.1. Нүүрс баяжуулах түршилтын үйлдвэр байгуулснаар ямар эерэг нөлөө үзүүлэх вэ?

#### 5.2. 3.3 жилийн тасралтгүй хэлэлцээрээр Японтой эдийн засгийн хамтын ажиллагааг эхлүүлжээ

#### 5.3. 2016/01 сарын банкуудын нэгдсэн балансын гол үзүүлэлтүүд

# ОЛОН УЛСЫН САНХҮҮГИЙН ЗАХ ЗЭЭЛИЙН 2016 ОНЫ 02 САРЫН 17-НЫ ӨДРИЙН ТОЙМ МЭДЭЭ

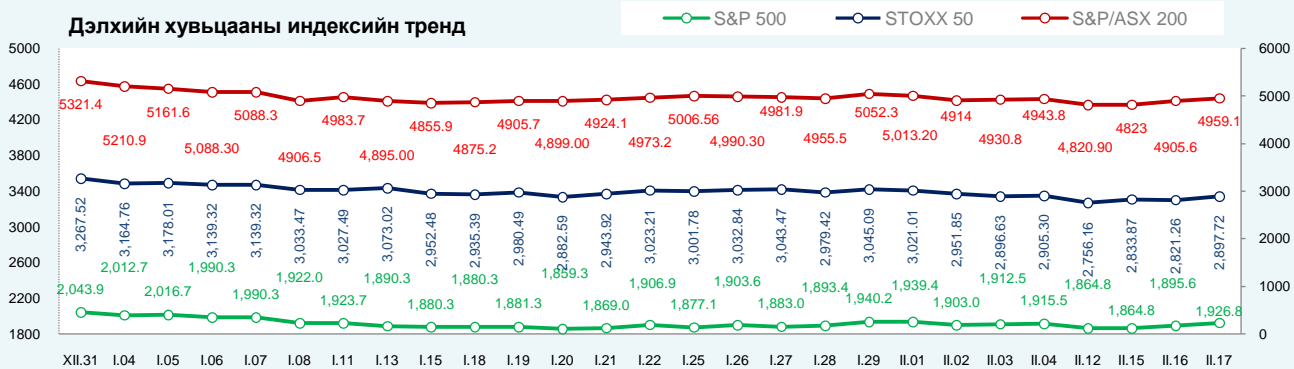
1. ДЭЛХИЙН ХУВЬЦААНЫ ИНДЕКС:

2016.02.16

2016.02.17

Индекс нэр	Индекс	Өөрчлөлт (Нэгж)	Өөрчлөлт (%)	Хугацаа	Индекс	Өөрчлөлт (Нэгж)	Өөрчлөлт (%)	Хугацаа	
АНУ	Dow Jones Industrial Average	16,196.4	222.57	1.39%	4:15:00 PM	16,453.8	257.42	1.59%	4:15:00 PM
	S&P 500 Index	1,895.6	30.80	1.65%	4:32:00 PM	1,926.8	31.24	1.65%	4:41:00 PM
	NASDAQ Composite Index	4,436.0	98.45	2.27%	5:16:00 PM	4,534.1	98.11	2.21%	5:16:00 PM
Европ	EURO STOXX 50 Price EUR	2,821.3	-12.61	-0.44%	5:03:00 PM	2,897.7	76.46	2.71%	5:03:00 PM
	FTSE 100 Index	5,862.2	37.89	0.65%	11:35:00 AM	6,030.3	168.15	2.87%	11:46:00 AM
	Deutsche Boerse AG German Stock	9,135.1	-71.73	-0.78%	12:30:00 PM	9,377.2	242.10	2.65%	12:30:00 PM
Ази	Nikkei 225	16,144.6	90.14	0.56%	7:43:00 PM	16,279.5	443.17	2.80%	7:36:00 PM
	Hong Kong Hang Seng Index	19,122.1	203.94	1.08%	3:01:00 AM	18,924.6	-197.51	-1.03%	3:01:00 AM
	S&P/ASX 200	4,905.6	-4.43	-0.09%	8:04:00 PM	4,959.1	77.00	1.58%	7:57:00 PM

Дэлхийн хувьцааны индексийн тренд



Эх сурвалж: <http://www.bloomberg.com/markets/stocks/world-indices/>

## 2. ГАДААД ВАЛЮТЫН ХАНШ

Америк валют:				Европ, Ойрхи Дорнод, Африкийн Валют				Ази-Номхон далайн Валют				
№	Валют	Үнэ цэнэ	Өөрчлөлт	Хувь	Валют	Үнэ цэнэ	Өөрчлөлт	Хувь	Валют	Үнэ цэнэ	Өөрчлөлт	Хувь
1	<a href="#">USD-CAD</a>	1.3674	0.0002	0.01%	<a href="#">EUR-USD</a>	1.1138	0.001	0.09%	<a href="#">AUD-USD</a>	0.7148	-0.0037	-0.51%
2	<a href="#">USD-MXN</a>	18.3479	-0.0174	-0.09%	<a href="#">GBP-USD</a>	1.4289	-0.0005	-0.03%	<a href="#">NZD-USD</a>	0.6631	-0.0002	-0.03%
3	<a href="#">USD-BRL</a>	3.9902	-0.0774	-1.90%	<a href="#">USD-CHF</a>	0.9919	-0.0006	-0.06%	<a href="#">USD-JPY</a>	113.91	-0.19	-0.17%
4	<a href="#">USD-CLP</a>	700.4	-8.83	-1.25%	<a href="#">USD-SEK</a>	8.5079	-0.0075	-0.09%	<a href="#">USD-HKD</a>	7.7857	-0.0003	0.00%
5	<a href="#">USD-COP</a>	3360.98	-54.53	-1.60%	<a href="#">USD-DKK</a>	6.7021	-0.0059	-0.09%	<a href="#">USD-SGD</a>	1.4051	0.0018	0.13%
6	<a href="#">USD-PEN</a>	3.5035	-0.0075	-0.21%	<a href="#">USD-NOK</a>	8.5453	0.0018	0.02%	<a href="#">USD-TWD</a>	33.265	-0.117	-0.35%
7	<a href="#">USD-VEF</a>	6.2921	0	0.00%	<a href="#">USD-CZK</a>	24.2643	-0.0152	-0.06%	<a href="#">USD-KRW</a>	1,224.30	-2.68	-0.22%
8	<a href="#">USD-CRC</a>	534.36	-2.99	-0.56%	<a href="#">USD-SKK</a>	27.0502	-0.0262	-0.10%	<a href="#">USD-PHP</a>	47.568	-0.049	-0.10%
9	<a href="#">USD-ARS</a>	14.9925	0.1495	1.01%	<a href="#">USD-PLN</a>	3.9478	-0.0049	-0.12%	<a href="#">USD-IDR</a>	13,476.50	-30.5	-0.23%
10					<a href="#">USD-HUF</a>	278.43	-0.36	-0.13%	<a href="#">USD-INR</a>	68.4688	0.0863	0.13%
11					<a href="#">USD-RUB</a>	74.8754	-0.1246	-0.17%	<a href="#">USD-CNY</a>	6.5285	0.0116	0.18%
12					<a href="#">USD-TRY</a>	2.9564	-0.0002	-0.01%	<a href="#">USD-MYR</a>	4.1735	-0.0495	-1.17%
13					<a href="#">USD-ILS</a>	3.9039	0.0012	0.03%	<a href="#">USD-THB</a>	35.605	-0.003	-0.01%
14					<a href="#">USD-KES</a>	101.82	0.07	0.07%				
15					<a href="#">USD-ZAR</a>	15.4829	0.0081	0.05%				
16					<a href="#">USD-MAD</a>	9.7587	-0.0146	-0.15%				

Эх сурвалж: <http://www.bloomberg.com/markets/currencies/>

## 3. БАРАА, ТҮҮХИЙ ЭДИЙН ХАНШ

№	Үнэ цэнэтэй, арилжаа	Нэгж	Үнэ	Өөрчлөлт	Хувь	Лондон Металын Бирж	Үнэ (\$/тонн)
1	Gold Алт	\$/ Troy	1,209.30	-2.1	-0.17%	Хөнгөн цагаан хайлш	1,565.00
2	Gold Spot Алт спот	\$/ Troy	1,208.55	0.05	0.00%	Зэс	4,488.50
3	Silver Мөнгө	\$/ Troy	15.33	-0.05	-0.34%	Хар тугалга	1,845.00
4	Copper Зэс	\$/USD/lb.	207.10	-0.45	-0.22%	Цайр	1,712.00
5	Platinum Платинум	\$/ Troy	943.90	1.35	0.14%	Гангийн бэлдэц	220.00
6	Crude Oil Газрын тос	\$/USD/bbl.	34.50	2.32	7.21%	Никель	7,720.00

Эх сурвалж: <http://www.bloomberg.com/markets/commodities/futures>

<https://www.lme.com/>

## 4. ОНЦЛОХ ҮЙЛ ЯВДАЛ:

4.1. Japan Stocks Follow U.S. Shares Higher After Crude Oil Rebounds

4.2. Asian Stocks Resume Rally After Crude Oil, U.S. Shares Rebound

Эх сурвалж: Холбогдох цахим хуудас. Тайлбар: Дэлгэрэнгүй мэдээллийг холбогдох линк дээр дарж авна уу.

Хаяг: Засгийн газрын IV байр, Бага тойруу-33, Улаанбаатар-15160 Утас: +976 51 265633 [www.frc.mn](http://www.frc.mn)

2016.02.18

/тухайн улсын валют/

## Монголд үйл ажиллагаа явуулдаг олон улсын бирж дээр бүртгэлтэй компаниудын үзүүлэлт

Код	Бирж	Компанийн нэр	Огноо	Ширхэг	Ханш	Нээлт	Дээд	Доод	Өөрчлөлт	Өөрчлөлт, %	33Y
MOU.AX	ASX	LIVETILES LIMITED	N/A	0.00	N/A	N/A	N/A	N/A	0.00	0.00%	N/A
GMM.AX	ASX	GEN MINING FPO	2/18/2016	2404004.00	0.29	0.28	0.29	0.28	0.01	3.64%	43.41M
VKA.AX	ASX	VIKINGMINE FPO	2/18/2016	224000.00	0.02	0.02	0.02	0.02	0.00	33.33%	5.02M
TRY.AX	ASX	TROY RES. FPO	2/18/2016	2723995.00	0.38	0.38	0.38	0.36	0.03	7.71%	109.37M
SDM.AX	ASX	SEDGMAN FPO	2/18/2016	151620.00	1.07	1.07	1.08	1.07	0.00	0.00%	243.93M
NCM.AX	ASX	NEWCREST FPO	2/18/2016	2055785.00	15.52	15.20	15.66	14.93	0.15	0.98%	11.89B
MRV.AX	ASX	MORETON FPO	2/18/2016	2839000.00	0.00	0.00	0.00	0.00	0.00	0.00%	7.32M
XAM.AX	ASX	XANADUMINE FPO	2/18/2016	4986.00	0.10	0.10	0.10	0.10	0.00	0.00%	37.47M
AKM.AX	ASX	ASPIRE FPO	2/18/2016	42340.00	0.01	0.01	0.01	0.01	0.00	0.00%	6.50M
LEI.AX	ASX	CIMIC GROUP LTD	4/23/2015	20400.00	20.71	20.42	20.84	20.42	0.34	1.67%	6.98B
LEI.AX	ASX	CIMIC GROUP LTD	4/23/2015	20400.00	20.71	20.42	20.84	20.42	0.34	1.67%	6.98B
CJC.AX	ASX	CARAJAS FPO	2/18/2016	57.00	0.00	0.00	0.00	0.00	0.00	0.00%	546664
HAR.AX	ASX	HARANGA GD FPO	2/18/2016	7500.00	0.00	0.00	0.00	0.00	0.00	33.33%	1.37M
DRG.AX	ASX	DRAIG RESO FPO	2/18/2016	281444.00	0.03	0.03	0.03	0.03	0.00	0.00%	2.06M
GUF.AX	ASX	TERRACOM LIMITED	11/17/2015	245176.00	0.01	0.01	0.01	0.01	0.00	0.00%	14.25M
MNP.V	VAN	MNP PETROLEUM CORPORATION	2/17/2016	9400.00	0.05	0.05	0.05	0.05	0.00	0.00%	7.48M
KCC.V	VAN	KINCORA COPPER LIMITED	2/16/2016	13.00	0.02	0.02	0.02	0.02	0.00	0.00%	6.20M
YAK.V	VAN	MONGOLIA GROWTH GROUP LTD	2/17/2016	35300.00	0.38	0.43	0.43	0.38	-0.05	-10.59%	13.49M
AMO.V	VAN	ALTAN RIO MINERALS LIMITED	2/16/2016	71531.00	0.01	0.01	0.01	0.01	0.00	0.00%	891230
EAS.V	VAN	EAST ASIA MINERALS CORPORATION	2/16/2016	25250.00	0.01	0.01	0.01	0.01	0.00	0.00%	843395
2302.HK	HKG	CNNC INT'L	2/17/2016	102000.00	2.85	2.85	2.89	2.85	-0.07	-2.40%	1.39B
0276.HK	HKG	MONGOLIA ENERGY	2/18/2016	939000.00	0.13	0.13	0.14	0.12	0.01	5.69%	231.14M
0402.HK	HKG	PEACEMAP HOLD	2/18/2016	580000.00	0.29	0.29	0.29	0.29	0.00	0.00%	2.32B
0661.HK	HKG	CDAYENONFER	2/18/2016	8000.00	0.14	0.14	0.14	0.14	0.00	2.26%	2.41B
0835.HK	HKG	ASIA COAL	2/18/2016	150000.00	0.08	0.08	0.08	0.08	-0.01	-6.17%	730.21M
0975.HK	HKG	MONGOL MINING	2/18/2016	3174000.00	0.04	0.04	0.04	0.04	0.00	2.38%	398.31M
1166.HK	HKG	SOLARTECH-NEW	2/17/2016	520000.00	0.26	0.26	0.26	0.26	0.01	2.00%	416.41M
1733.HK	HKG	WINSWAY	8/28/2015	0.00	0.15	0.15	N/A	N/A	0.00	0.00%	547.09M
1878.HK	HKG	SOUTHGOBI-S	2/18/2016	89050.00	1.42	1.41	1.48	1.41	-0.04	-2.74%	366.36M
2899.HK	HKG	ZIJIN MINING	2/18/2016	3444000.00	2.20	2.21	2.22	2.18	-0.02	-0.90%	12.69B
0061.HK	HKG	NORTH ASIA RES	2/18/2016	800000.00	0.03	0.04	0.04	0.03	0.00	-5.71%	681.88M
MATD.L	LSE	PETRO MATAD	2/17/2016	8034.00	2.38	2.40	2.40	2.40	0.00	0.00%	6.77M
OPP.L	LSE	ORIGO PARTNERS	2/17/2016	330000.00	0.62	0.60	0.75	0.60	-0.30	-32.43%	2.24M
CAML.L	LSE	CENTRAL ASIA METAL	2/17/2016	11700.00	139.00	138.50	140.71	137.15	-2.00	-1.42%	155.07M
AAB.TO	TOR	ABERDEEN INTERNATIONAL INC.	2/17/2016	126100.00	0.12	0.11	0.12	0.10	0.00	0.00%	11.04M

LUG.TO	TOR	LUNDIN GOLD INC	2/17/2016	149613.00	3.99	4.07	4.10	3.95	-0.08	-1.97%	404.03M
PCY.TO	TOR	PROPHECY DEVELOPMENT CORP	2/17/2016	2500.00	0.02	0.02	0.02	0.02	0.00	0.00%	6.84M
ERD.TO	TOR	ERDENE RESOURCE DEVELOPMENT (	2/17/2016	32700.00	0.18	0.17	0.18	0.16	0.01	2.94%	18.39M
SGQ.TO	TOR	SOUTHGOBI RESOURCES LTD	2/5/2016	300.00	0.21	0.22	0.22	0.21	0.00	0.00%	51.60M
CG.TO	TOR	CENTERRA GOLD INC.	2/17/2016	1009561.00	6.39	6.63	6.64	6.22	-0.16	-2.44%	1.51B
CGG.TO	TOR	CHINA GOLD INT RESOURCES CORP.	2/17/2016	131994.00	2.22	2.19	2.24	2.16	0.03	1.37%	880.04M
IVN.TO	TOR	IVANHOE MINES LTD	2/17/2016	1717298.00	0.68	0.62	0.68	0.62	0.06	9.68%	529.69M
DML.TO	TOR	DENISON MINES CORP.	2/17/2016	1714859.00	0.66	0.64	0.66	0.63	0.02	3.13%	342.17M