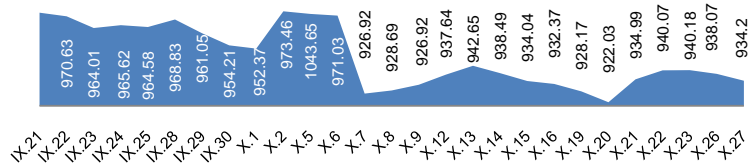


### 1. МОНГОЛЫН ХӨРӨНГИЙН БИРЖИЙН АРИЛЖАА

#### 1.1. Арилжааны мэдээ

| Огноо                | 2015.X.26 | 2015.X.27 | Өөрчлөлт %/ |
|----------------------|-----------|-----------|-------------|
| Арилжигдсан ширхэг   | 3,650     | 106,647.0 | ↑ 2821.84   |
| Үнийн дүн /сая.төг/  | 8.4       | 8,726.4   | ↑ 103948.1  |
| Үүнээс: ЗГҮЦ         |           | 8,714.0   |             |
| Хэлцлийн тоо         | 30        | 33        | ↑ 10.00     |
| Үнэт цаасны тоо /ХК/ | 14        | 16        | ↑ 14.29     |
| ЗЗҮ /наяд.төг/       | 1,319     | 1,314     | ↓ -0.36     |
| ТОП-20 индекс        | 13,235    | 13,158    | ↓ -0.58     |
| MSE all индекс       | 938       | 934       | ↓ -0.41     |

#### 1.2. MSE all индексийн тренд



#### 1.3. Идэвхитэй арилжигдсан үнэт цаас

| Үнэт цаасны нэр  | Ширхэг | Үнэт цаасны нэр | Үнийн дүн /төг/ | арилжаанд эзлэх хувь |
|------------------|--------|-----------------|-----------------|----------------------|
| АПУ              | 2,382  | АПУ             | 8,505,610       | 0.10                 |
| МЕРЕКС           | 2,000  | ГАЗАР СУЛЖМ     | 1,170,000       | 0.01                 |
| ГЕРМЕС ЦЕНТР     | 799    | ГОВЬ            | 890,000         | 0.01                 |
| УЛСЫН ИХ ДЭЛГҮҮР | 442    | АРИГ ГАЛ        | 646,800         | 0.01                 |
| АРИГ ГАЛ         | 280    | ДАРХАН НЭХИЙ    | 457,500         | 0.01                 |

Эх сурвалж: <http://mse.mn/>

#### 1.4. Хамгийн их өөрчлөлттэй үнэт цаас

| Үнэт цаасны нэр | Ханш   | Ханшийн өөрчлөлт %/ |
|-----------------|--------|---------------------|
| ГЕРМЕС ЦЕНТР    | 121.4  | 9.39                |
| ГАЗАР СУЛЖМЭЛ   | 39,000 | 2.58                |
| Э-ТРАНС ЛОЖИСТ  | 86.0   | -14                 |
| УЛСЫН ИХ ДЭЛГҮҮ | 610.0  | -10.29              |
| ХӨХ ГАН         | 76.6   | -4.25               |

### 2. ХӨДӨӨ АЖ АХУЙН БИРЖИЙН АРИЛЖАА

| Барааны төрөл       | 2015.X.26     |               |                    |              | 2014 оны X сар |          |                    |            |
|---------------------|---------------|---------------|--------------------|--------------|----------------|----------|--------------------|------------|
|                     | Хэмжээ /тонн/ | Үнэ /1кг.төг/ | Нийт үнэ /сая.төг/ | Эзлэх хувь   | Хэмжээ /тонн/  | Үнэ /кг/ | Нийт үнэ /сая.төг/ | Эзлэх хувь |
| Ноолуур             | 15.0          | 55,000.0      | 825.0              | 100.0        | 180.0          | 78,145   | 14,066.8           | 89.7       |
| Хонины ноос         |               |               |                    | 0.0          | 783.0          | 1,402    | 1,098.1            | 7.0        |
| Тэмээний ноос       |               |               |                    | 0.0          | 101.0          | 5,178    | 523.0              | 3.334      |
| Ямааны завод ноос   |               |               |                    | 0.0          |                |          |                    |            |
| Хонины завод ноос   |               |               |                    | 0.0          |                |          |                    |            |
| Тэмээний завод ноос |               |               |                    | 0.0          |                |          |                    |            |
| Хүнсний буудай      |               |               |                    | 0.0          |                |          |                    |            |
| <b>Нийт дүн</b>     | <b>15.0</b>   |               | <b>825.0</b>       | <b>100.0</b> | <b>1,064</b>   |          | <b>15,688</b>      | <b>100</b> |

Эх сурвалж: <http://www.mce.mn/>

2015.X.27-ны өдөр ХААБ-д арилжаа хийгдээгүй байна

### 3. ВАЛЮТЫН ХАНШ

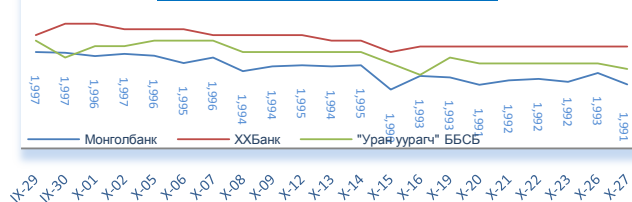
#### 3.1. Монголбанкны зарласан ханш /төг/

|                      | USD      | RUB    | CNY    | EUR      | JPY    | GBP      | KRW    | SGD      | CAD      | AUD      |
|----------------------|----------|--------|--------|----------|--------|----------|--------|----------|----------|----------|
| 2015.X.27 2014.X сар | ↑ 1.08   | ↓ 0.65 | ↑ 1.05 | ↑ 0.93   | ↑ 0.96 | ↑ 1.02   | ↑ 0.99 | ↑ 0.98   | ↑ 0.91   | ↑ 0.87   |
| 2015.X.27            | 1,991.30 | 31.37  | 313.42 | 2,200.59 | 16.52  | 3,055.25 | 1.76   | 1,430.48 | 1,511.37 | 1,443.10 |
| 2014 оны X сар       | 1,835.75 | 48.33  | 299.04 | 2,370.52 | 17.13  | 2,995.63 | 1.77   | 1,453.92 | 1,668.87 | 1,663.19 |
| 2013 оны X сар       | 1,662.45 | 50.98  | 271.65 | 2,218.71 | 16.75  | 2,635.52 | 1.53   | 1,315.79 | 1,605.18 | 1,543.01 |

#### 3.2. Бэлэн USD ханш /төг/

|                    | 2015.X.27 |         | Өөрчлөлт %/ |       |
|--------------------|-----------|---------|-------------|-------|
|                    | Авах      | Зарах   | Авах        | Зарах |
| ХХБанк             | 1,989.0   | 1,998.0 | 0.00        | 0.00  |
| ХААН банк          | 1,987.0   | 1,997.0 | 0.00        | 0.00  |
| "Номин карт" ББСБ  | 1,990.0   | 1,995.0 | 0.00        | 0.00  |
| "Уран уурагч" ББСБ | 1,991.0   | 1,994.0 | -0.10       | -0.05 |

#### 3.3. Бэлэн USD зарах ханшны тренд /төг/

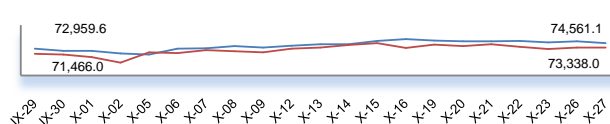


Эх сурвалж: <http://www.mongolbank.mn/dblistofficialdailyrate.aspx>

### 4. МЕТАЛЛЫН ХАНШ

|              | 2015.X.27      |             | Өөрчлөлт %/ |            |
|--------------|----------------|-------------|-------------|------------|
|              | Алт /гр/       | Мөнгө /гр/  | Алт /гр/    | Мөнгө /гр/ |
| Монгол банк  | 74,561.1       | 1,015.4     | ↓ -0.75     | ↓ -0.89    |
| ХХБанк       | 73,338.0       | 949.0       | ↑ 0.00      | ↑ 0.42     |
| <b>Зөрүү</b> | <b>1,223.1</b> | <b>66.4</b> |             |            |

#### Алтын ханшны тренд



Эх сурвалж: <http://tdbm.mn/mn/exchange>

### 5. ОНЦЛОХ ҮЙЛ ЯВДАЛ /мэдээлэл дээр дарна уу/

5.1. Олон нийтийн санхүүгийн сүүр мэдлэгийг дээшлүүлнэ

5.2. Монголбанк валютын дуудлага худалдаа зохион байгууллаа

5.3. Үндэсний хуримтлалтай болцгооё

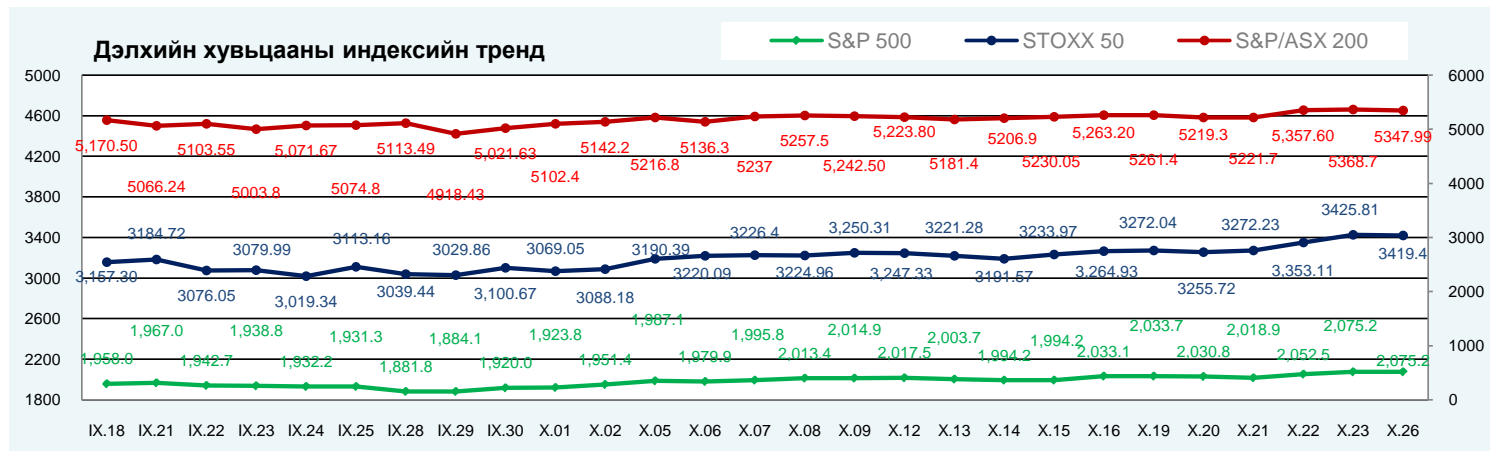
5.4. М.Энхсайхан сайд Монгол хэвтрийн эдийн засагтай болсон гэв

5.5. БИДНИЙ ТУХАЙ: Монголоос Япон руу ноолуур, архи нийлүүлэхээр бэлтгэж байна

# ОЛОН УЛСЫН САНХҮҮГИЙН ЗАХ ЗЭЭЛИЙН 2015 ОНЫ 10 САРЫН 27-НЫ ӨДРИЙН ТОЙМ МЭДЭЭ

1. ДЭЛХИЙН ХУВЬЦААНЫ ИНДЕКС: 2015.10.26 2015.10.27

| Индекс нэр | Индекс                          | Өөрчлөлт (Нэгж) | Өөрчлөлт (%) | Хугацаа | Индекс      | Өөрчлөлт (Нэгж) | Өөрчлөлт (%) | Хугацаа |             |
|------------|---------------------------------|-----------------|--------------|---------|-------------|-----------------|--------------|---------|-------------|
| АНУ        | Dow Jones Industrial Average    | 17,646.7        | 157.54       | 0.90%   | 12:00:00 AM | 17,623.1        | -23.65       | -0.13%  | 12:00:00 AM |
|            | S&P 500 Index                   | 2,075.2         | 22.64        | 1.10%   | 12:00:00 AM | 2,071.2         | -3.97        | -0.19%  | 12:00:00 AM |
|            | NASDAQ Composite Index          | 5,031.9         | 111.81       | 2.27%   | 12:00:00 AM | 5,034.7         | 2.84         | 0.06%   | 12:00:00 AM |
| Европ      | EURO STOXX 50 Price EUR         | 3,419.4         | -6.41        | -0.19%  | 5:53:15 AM  | 3,413.6         | -0.96        | -0.03%  | 6:09:30 AM  |
|            | FTSE 100 Index                  | 6,433.6         | -10.44       | -0.16%  | 5:53:37 AM  | 6,393.9         | -23.16       | -0.36%  | 6:09:21 AM  |
|            | Deutsche Boerse AG German Stock | 10,828.1        | 33.51        | 0.31%   | 5:53:28 AM  | 10,798.8        | -2.55        | -0.02%  | 6:09:36 AM  |
| Ази        | Nikkei 225                      | 18,947.1        | 121.82       | 0.65%   | 2:15:02 AM  | 18,777.0        | -170.08      | -0.90%  | 2:15:02 AM  |
|            | Hong Kong Hang Seng Index       | 23,116.3        | -35.69       | -0.15%  | 4:01:22 AM  | 23,142.7        | 26.48        | 0.11%   | 4:01:22 AM  |
|            | S&P/ASX 200                     | 5,348.0         | -3.57        | -0.07%  | 1:55:06 AM  | 5,346.2         | -1.84        | -0.03%  | 1:53:45 AM  |



Эх сурвалж: <http://www.bloomberg.com/markets/stocks/world-indexes/>

## 2. ГАДААД ВАЛҮТЫН ХАНШ

| Америк валют: |                         |          |          | Европ, Ойрхи Дорнод, Африкийн Валют |                         |          |          | Ази-Номхон далайн Валют |                         |           |          |        |
|---------------|-------------------------|----------|----------|-------------------------------------|-------------------------|----------|----------|-------------------------|-------------------------|-----------|----------|--------|
| №             | Валют                   | Үнэ цэнэ | Өөрчлөлт | Хувь                                | Валют                   | Үнэ цэнэ | Өөрчлөлт | Хувь                    | Валют                   | Үнэ цэнэ  | Өөрчлөлт | Хувь   |
| 1             | <a href="#">USD-CAD</a> | 1.3188   | 0.0035   | 0.27%                               | <a href="#">EUR-USD</a> | 1.1048   | -0.001   | -0.09%                  | <a href="#">AUD-USD</a> | 0.7242    | -0.0007  | -0.10% |
| 2             | <a href="#">USD-MXN</a> | 16.5828  | 0.053    | 0.32%                               | <a href="#">GBP-USD</a> | 1.5342   | -0.001   | -0.07%                  | <a href="#">NZD-USD</a> | 0.678     | -0.0008  | -0.12% |
| 3             | <a href="#">USD-BRL</a> | 3.9072   | 0.0309   | 0.80%                               | <a href="#">USD-CHF</a> | 0.9838   | 0.0002   | 0.02%                   | <a href="#">USD-JPY</a> | 120.43    | -0.67    | -0.55% |
| 4             | <a href="#">USD-CLP</a> | 686.04   | -0.72    | -0.10%                              | <a href="#">USD-SEK</a> | 8.4983   | -0.0085  | -0.10%                  | <a href="#">USD-HKD</a> | 7.75      | 0        | 0.00%  |
| 5             | <a href="#">USD-COP</a> | 2928.5   | 12.9     | 0.44%                               | <a href="#">USD-DKK</a> | 6.7522   | 0.0056   | 0.08%                   | <a href="#">USD-SGD</a> | 1.3931    | 0.0006   | 0.04%  |
| 6             | <a href="#">USD-PEN</a> | 3.274    | 0.0038   | 0.12%                               | <a href="#">USD-NOK</a> | 8.4102   | 0.0773   | 0.93%                   | <a href="#">USD-TWD</a> | 32.532    | -0.014   | -0.04% |
| 7             | <a href="#">USD-VEF</a> | 6.2921   | 0        | 0.00%                               | <a href="#">USD-CZK</a> | 24.518   | 0.0121   | 0.05%                   | <a href="#">USD-KRW</a> | 1,130.90  | -3       | -0.26% |
| 8             | <a href="#">USD-CRC</a> | 534.2    | -1.2     | -0.22%                              | <a href="#">USD-SKK</a> | 27.2704  | 0.028    | 0.10%                   | <a href="#">USD-PHP</a> | 46.722    | 0.167    | 0.36%  |
| 9             | <a href="#">USD-ARS</a> | 9.5247   | 0.0068   | 0.07%                               | <a href="#">USD-PLN</a> | 3.8687   | 0.0013   | 0.03%                   | <a href="#">USD-IDR</a> | 13,622.50 | -25      | -0.18% |
| 10            |                         |          |          |                                     | <a href="#">USD-HUF</a> | 282.44   | 0.7      | 0.25%                   | <a href="#">USD-INR</a> | 64.97     | 0.005    | 0.01%  |
| 11            |                         |          |          |                                     | <a href="#">USD-RUB</a> | 63.6908  | 0.6828   | 1.08%                   | <a href="#">USD-CNY</a> | 6.3525    | 0.0004   | 0.01%  |
| 12            |                         |          |          |                                     | <a href="#">USD-TRY</a> | 2.9009   | 0.011    | 0.38%                   | <a href="#">USD-MYR</a> | 4.259     | 0.0298   | 0.70%  |
| 13            |                         |          |          |                                     | <a href="#">USD-ILS</a> | 3.876    | 0.0027   | 0.07%                   | <a href="#">USD-THB</a> | 35.482    | -0.004   | -0.01% |
| 14            |                         |          |          |                                     | <a href="#">USD-KES</a> | 101.55   | -0.37    | -0.36%                  |                         |           |          |        |
| 15            |                         |          |          |                                     | <a href="#">USD-ZAR</a> | 13.691   | 0.0518   | 0.38%                   |                         |           |          |        |
| 16            |                         |          |          |                                     | <a href="#">USD-MAD</a> | 9.8029   | 0.0037   | 0.04%                   |                         |           |          |        |

Эх сурвалж: <http://www.bloomberg.com/markets/currencies/>

## 3. БАРАА, ТҮҮХИЙ ЭДИЙН ХАНШ

| № | Үнэ цэнэтэй, арилжаа | Нэгж         | Үнэ      | Өөрчлөлт | Хувь   | Лондон Металын Бирж | Үнэ (\$/тонн) |
|---|----------------------|--------------|----------|----------|--------|---------------------|---------------|
| 1 | COMEX Gold Алт       | \$/ тонн унц | 1,165.60 | -0.6     | -0.05% | Хөнгөн цагаан хайлш | 1,660.00      |
| 2 | Gold Spot Алт спот   | \$/ тонн унц | 1,166.23 | 3.19     | 0.27%  | Зэс                 | 5,295.00      |
| 3 | COMEX Мөнгө          | \$/ тонн унц | 15.91    | 0        | 0.00%  | Хар тугалга         | 1,757.00      |
| 4 | COMEX Зэс            | \$/фунт      | 237.25   | 1.55     | 0.66%  | Цайр                | 1,750.00      |
| 5 | Platinum Платинум    | \$/ тонн унц | 989.95   | -6.1     | -0.61% | Гангийн бэлдэц      | 220.00        |
| 6 | Crude Oil Газрын тос | \$/баррел    | 47.24    | -0.3     | -0.63% | Никель              | 10,600.00     |

Эх сурвалж: <http://www.bloomberg.com/markets/commodities/futures> <https://www.lme.com/>

## 4. ОНЦЛОХ ҮЙЛ ЯВДАЛ:

- 4.1. [Apple beats Wall Street, investors wary of China sales](#)
- 4.2. [Asian Stocks Retreat Before Fed as Material Shares Lead Losses](#)

Эх сурвалж: Холбогдох цахим хуудас. Тайлбар: Дэлгэрэнгүй мэдээллийг холбогдох линк дээр дарж авна уу.

Хаяг: Засгийн газрын IV байр, Бага тойруу-33, Улаанбаатар-15160 Утас: +976 51 265633 [www.frc.mn](http://www.frc.mn)