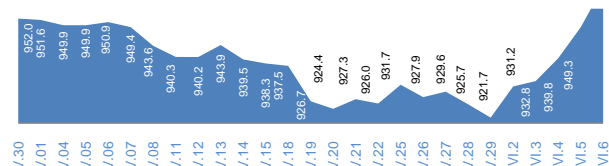


### 1. МОНГОЛЫН ХӨРӨНГИЙН БИРЖИЙН АРИЛЖАА

#### 1.1. Арилжааны мэдээ

Огноо	2015.VI.05	2015.VI.08	Өөрчлөлт /%/
Арилжигдсан ширхэг	16,477	139,914.0	↑ 749.15
Үнийн дүн /сая.төг/	14.5	125.4	↑ 767.9
Үүнээс: ЗГҮЦ			
Хэлцлийн тоо	55.0	56.0	↑ 1.82
Үнэт цаасны тоо /ХК/	21.0	14.0	↓ -33.33
ЗЗҮ /наяд.төг/	1.30	1.3	↑ 1.51
ТОП-20 индекс	13,399.5	13,687.8	↑ 2.15
MSE all индекс	949.3	961.7	↑ 1.31

1.2. MSE all индексийн тренд



#### 1.3. Идэвхтэй арилжигдсан үнэт цаас

Үнэт цаасны нэр	Ширхэг	Үнэт цаасны нэр	Үнийн дүн /төг/	арилжаанд эзлэх хувь
ТАВАН ТОЛГОЙ	2,149	ТАВАН ТОЛГО	8,381,100	6.68
АПУ	950	БАЯНГОЛ З.Б	5,060,000	4.03
ГОВЬ	333	АПУ	3,325,000	2.65
АДУУН ЧУЛУУН	301	ГОВЬ	2,897,100	2.31
ШИВЭЭ ОВОО	175	ДАРХАН НЭХИ	1,014,800	0.81

Эх сурвалж: <http://mse.mn/>

#### 1.4. Хамгийн их өөрчлөлттэй үнэт цаас

	Үнэт цаасны нэр	Ханш	Ханшийн өөрчлөлт /%/
Бага /Х	ШИВЭЭ ОВОО	4,580	14.87
	ШАРЫН ГОЛ	5,300	14.64
	Э-ТРАНС ЛОЖИСТ	115	14.50
	МОНГОЛ НЭХМЭЛ	3,179	-11.08
	НАКО ТҮЛШ	266	-4.78
	ГЕРМЕС ЦЕНТР	145	-2.68

### 2. ХӨДӨӨ АЖ АХУЙН БИРЖИЙН АРИЛЖАА

Барааны төрөл	2015.VI.05				2014 оны VI сар			
	Хэмжээ /тонн/	Үнэ /1кг.төг/	Нийт үнэ /сая.төг/	Эзлэх хувь	Хэмжээ /тонн/	Үнэ /кг/	Нийт үнэ /сая.төг/	Эзлэх хувь
Ноолуур	148.9	57,776.0	8,604.6	98.6	1,283.3	77,719	99,735.1	99.3
Хонины ноос	104.0	1,180.0	122.7	1.4	218.3	1,553	339.0	0.3
Тэмээний ноос				0.0	8.2	4,500	36.9	0.037
Ямааны завод ноос				0.0	0	0	0	0.0
Хонины завод ноос				0.0	250.0	1,200	300.0	0.3
Тэмээний завод ноос				0.0	0	0	0	0.0
Хүнсний буудай				0.0	0	0	0	0.0
<b>Нийт дүн</b>	<b>252.9</b>		<b>8,727.3</b>	<b>100.0</b>	<b>1,760</b>		<b>100,411</b>	<b>100</b>

Эх сурвалж: <http://www.mce.mn/>

### 3. ВАЛЮТЫН ХАНШ

#### 3.1. Монголбанкны зарласан ханш /төг/

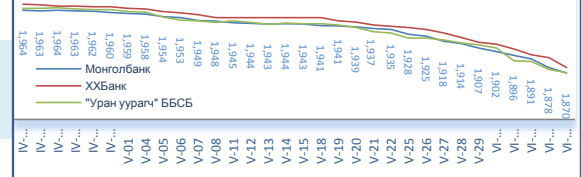
	USD	RUB	CNY	EUR	JPY	GBP	KRW	SGD	CAD	AUD
2015.VI.8 / 2014.VI сар	↑ 1.02	↓ 0.63	↑ 1.03	↑ 0.84	↑ 0.84	↑ 0.93	↑ 0.93	↑ 0.94	↑ 0.89	↑ 0.84
2015.VI.8	1,869.69	33.54	301.34	2,086.20	14.94	2,860.63	1.66	1,376.09	1,504.18	1,429.75
2014 оны VI сар	1,824.64	53.03	292.84	2,480.94	17.88	3,084.83	1.79	1,458.25	1,684.63	1,709.16
2013 оны V сар	1,437.78	44.50	234.40	1,898.56	14.75	2,227.49	1.27	1,141.31	1,395.74	1,357.08

#### 3.2. Бэлэн USD ханш /т

	2015.VI.08		Өөрчлөлт /%/	
	Авах	Зарах	Авах	Зарах
ХХБанк	1,857.0	1,878.0	↓ -0.80	↓ -0.79
ХААН банк	1,862.0	1,883.0	↓ -0.32	↓ -0.53
"Номин карт" ББСБ	1,860.0	1,880.0	↓ -0.43	↓ -0.69
"Уран уурагч" ББСБ	1,867.0	1,870.0	↓ -0.21	↓ -0.27

Эх сурвалж: <http://www.mongolbank.mn/dblis>

3.3. Бэлэн USD зарах ханшны тренд /төг/

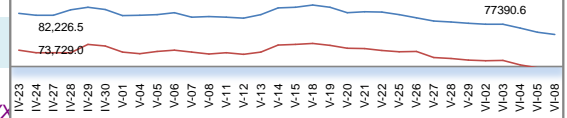


### 4. МЕТАЛЛЫН ХАНШ

	2015.VI.08		Өөрчлөлт /%/	
	Алт /гр/	Мөнгө /гр/	Алт /гр/	Мөнгө /гр/
Монгол банк	77,390.6	1,064.5	↓ -0.67	↓ -0.50
ХХБанк	68,884.0	896.0	↓ -1.14	↑ 6.16
<b>Зөрүү</b>	<b>8,506.6</b>	<b>168.5</b>		

Эх сурвалж: <http://www.tdbm.mn/index.php?code=6b8Y29uPY%252FJj9yY>

Алтын ханшны тренд



### 5. ОНЦЛОХ ҮЙЛ ЯВДАЛ /мэдээлэл дээр дарна уу/

5.1. Орхон аймаг хөгжлийн бонд гаргах бололцоотой гэж Хөрөнгийн бирж дүгнэлээ

5.2. Төлбөрийн тэнцлийн алдагдал 23.6 хувиар буурчээ

5.3. Санхүүгийн байгууллагууд Завхан аймагт чүүллээ

5.4. Томоохон банкуудын актив хөрөнгө 3 их наяд төгрөгөөс давжээ

5.5. "Могоул коул холдингс" Сингапурын биржид бүртгүүлээ

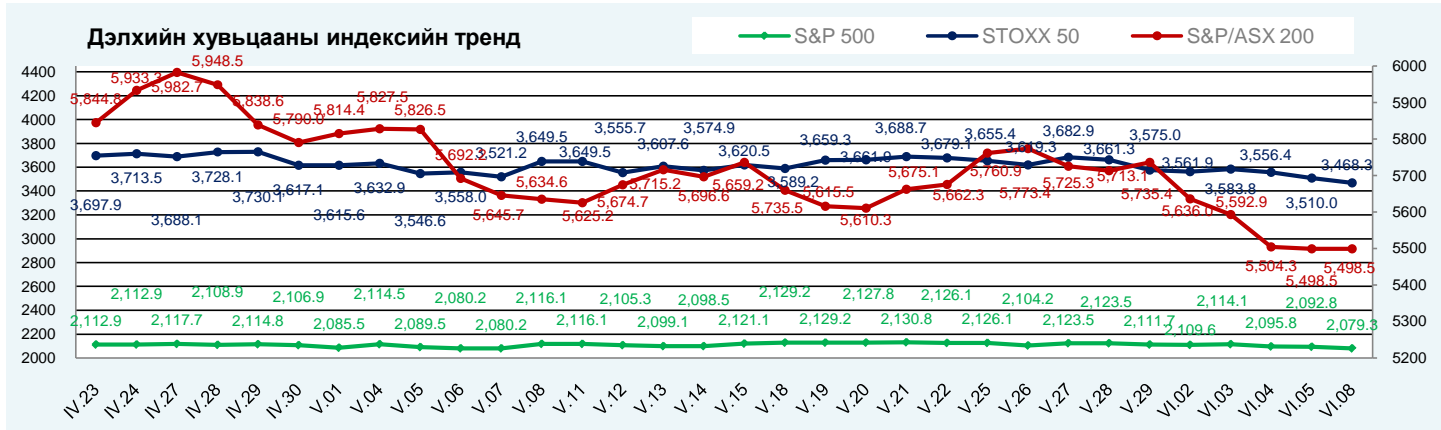
# ОЛОН УЛСЫН САНХҮҮГИЙН ЗАХ ЗЭЭЛИЙН 2015 ОНЫ 6 САРЫН 08-НЫ ӨДРИЙН ТОЙМ МЭДЭЭ

## 1. ДЭЛХИЙН ХУВЬЦААНЫ ИНДЕКС:

2015.06.05

2015.06.08

	Индекс нэр	Индекс	Өөрчлөлт (Нэгж)	Өөрчлөлт (%)	Хугацаа	Индекс	Өөрчлөлт (Нэгж)	Өөрчлөлт (%)	Хугацаа
АНУ	Dow Jones Industrial Average	17,849.5	-56.12	-0.31%	4:15:00 PM	17,766.6	-82.91	-0.46%	4:15:00 PM
	S&P 500 Index	2,092.8	-3.01	-0.14%	4:34:04 PM	2,079.3	-13.55	-0.65%	4:39:17 PM
	NASDAQ Composite Index	5,068.5	9.33	0.18%	5:16:08 PM	5,021.6	-46.83	-0.92%	5:16:08 PM
Европ	EURO STOXX 50 Price EUR	3,510.0	-46.37	-1.30%	5:03:04 PM	3,468.3	-41.70	-1.19%	5:03:04 PM
	FTSE 100 Index	6,804.6	-54.64	-0.80%	11:35:29 AM	6,790.0	-14.56	-0.21%	11:35:29 AM
	Deutsche Boerse AG German Stock	11,197.2	-143.45	-1.26%	12:30:17 PM	11,064.9	-132.23	-1.18%	12:30:17 PM
Ази	Nikkei 225	20,460.9	-27.29	-0.13%	2:28:01 AM	20,457.2	-3.71	-0.02%	2:28:01 AM
	Hong Kong Hang Seng Index	27,260.2	-291.73	-1.06%	4:01:22 AM	27,316.3	56.12	0.21%	4:01:22 AM
	S&P/ASX 200	5,498.5	-5.84	-0.11%	3:07:42 AM	5,498.5	-5.84	-0.11%	3:07:42 AM



Эх сурвалж: <http://www.bloomberg.com/markets/stocks/world-indexes/>

## 2. ГАДААД ВАЛҮТЫН ХАНШ

№	Америк валют:				Европ, Ойрхи Дорнод, Африкийн Валют				Ази-Номхон далайн Валют			
	Валют	Үнэ цэнэ	Өөрчлөлт	Хувь	Валют	Үнэ цэнэ	Өөрчлөлт	Хувь	Валют	Үнэ цэнэ	Өөрчлөлт	Хувь
1	USD-CAD	1.2412	0.0002	0.02%	EUR-USD	1.128	-0.0011	-0.10%	AUD-USD	0.7691	-0.0012	-0.16%
2	USD-MXN	15.6331	0.0035	0.02%	GBP-USD	1.5341	-0.0008	-0.05%	NZD-USD	0.714	-0.0003	-0.04%
3	USD-BRL	3.1124	-0.03	-0.95%	USD-CHF	0.9275	0.0001	0.01%	USD-JPY	124.6	0.11	0.09%
4	USD-CLP	631.34	-5.46	-0.86%	USD-SEK	8.304	0.0065	0.08%	USD-HKD	7.7521	0.0002	0.00%
5	USD-COP	2,607.50	-15.68	-0.60%	USD-DKK	6.6121	0.0068	0.10%	USD-SGD	1.3535	0.0003	0.02%
6	USD-PEN	3.1558	0.0018	0.06%	USD-NOK	7.8229	0.0083	0.11%	USD-TWD	31.178	0.241	0.78%
7	USD-VEF	6.2921	--	--	USD-CZK	24.3051	0.0258	0.11%	USD-KRW	1,123.30	12.16	1.09%
8	USD-CRC	537.5	-0.05	-0.01%	USD-SKK	26.7074	0.0283	0.11%	USD-PHP	45.223	0.353	0.79%
9	USD-ARS	9.0179	0.004	0.04%	USD-PLN	3.7019	0.0035	0.09%	USD-IDR	13,385.00	95	0.71%
10					USD-HUF	278.27	0.33	0.12%	USD-INR	64.0875	0.3325	0.52%
11					Russian	56.195	0.1971	0.35%	USD-CNY	6.206	0.0032	0.05%
12					USD-TRY	2.7514	-0.0001	0.00%	USD-MYR	3.772	0.053	1.43%
13					USD-ILS	3.845	-0.0195	-0.50%	USD-THB	33.78	0.03	0.09%
14					USD-KES	97.7	0.8	0.83%				
15					USD-ZAR	12.4793	0.004	0.03%				
16					USD-MAD	9.6592	0.006	0.06%				

Эх сурвалж: <http://www.bloomberg.com/markets/currencies/>

## 3. БАРАА, ТҮҮХИЙ ЭДИЙН ХАНШ

№	Үнэ цэнэтэй, арилжаа	Нэгж	Үнэ	Өөрчлөлт	Хувь	Лондон Металын Бирж	Үнэ (\$/тонн)
1	COMEX Gold Алт	\$/ тонн унц	1,172.70	-0.9	-0.08%	Хөнгөн цагаан хайлш	1,740.00
2	Gold Spot Алт spot	\$/ тонн унц	1,173.52	-0.55	-0.05%	Зэс	5,924.50
3	COMEX Мөнгө	\$/ тонн унц	15.91	-0.05	-0.31%	Хар тугалга	1,902.50
4	COMEX Зэс	\$/фунт	270.15	0.5	0.19%	Цайр	2,132.00
5	Platinum Платинум	\$/ тонн унц	1,102.73	0.27	0.02%	Гангийн бэлдэц	150
6	Crude Oil Газрын тос	\$/баррел	62.69	-0.62	-0.98%	Никель	12,865.00

Эх сурвалж: <http://www.bloomberg.com/markets/commodities/futures> <https://www.lme.com/>

## 4. ОНЦЛОХ ҮЙЛ ЯВДАЛ:

- 4.1 Stocks close lower but post gains for May; data, Greece weigh
- 4.2. Dow, S&P 500 close below 50-day moving average ahead of jobs report
- 4.3. Stocks close mildly lower as Street eyes Greece, data; utilities weigh
- 4.4. The Top Three Stocks to Watch in Asia Today

Эх сурвалж: Холбогдох цахим хуудас. Тайлбар: Дэлгэрэнгүй мэдээллийг холбогдох линк дээр дарж авна уу.

Хаяг: Засгийн газрын IV байр, Бага тойруу-33, Улаанбаатар-15160 Утас: +976 51 261965 [www.frc.mn](http://www.frc.mn)