

## ДОТООДЫН САНХҮҮГИЙН ЗАХ ЗЭЭЛИЙН 2016 ОНЫ 01 САРЫН 11-НЫ ӨДРИЙН ТОЙМ МЭДЭЭ

### 1. МОНГОЛЫН ХӨРӨНГИЙН БИРЖИЙН АРИЛЖАА

#### 1.1. Арилжааны мэдээ

Огноо	2016.I.08	2016.I.11	Өөрчлөлт %/
Арилжигдсан ширхэг	34	16,137.0	↑ 47544.33
Үнийн дүн /сая.төг/	6,868.4	878.7	↓ -87.2
Үүнээс: ЗГҮЦ	6,864.1	871.5	
Хэлцлийн тоо	404.0	54.0	↓ -86.63
Үнэт цаасны тоо /ХК/	20.0	13.0	↓ -35.00
ЗЗҮ /наяд.төг/	1.476	1.474	↓ -0.10
ТОП-20 индекс	12,357.5	12,317.7	↓ -0.32
MSE all индекс	872.9	871.7	↓ -0.14



#### 1.3. Идэвхитэй арилжигдсан үнэт цаас

Үнэт цаасны нэр	Ширхэг	Үнэт цаасны нэр	Үнийн дүн /төг/	арилжаанд эзлэх хувь
МЕРЕКС	4,029	МИК ХОЛДИНГ	3,702,030	0.42
РЕМИКОН	505	АПУ	1,660,390	0.19
АПУ	462	ГОВЬ	840,050	0.10
УЛСЫН ИХ ДЭЛГҮҮР	447	МЕРЕКС	302,865	0.03
МИК ХОЛДИНГ	303	НОЁТ ХАЙРХА	260,000	0.03

Эх сурвалж: <http://mse.mn/>

#### 1.4. Хамгийн их өөрчлөлттэй үнэт цаас

Бүүрэлт	Өсөлт	Үнэт цаасны нэр	Ханш	Ханшийн өөрчлөлт %/
		АДУУН ЧУЛУУН	1,212.0	0.58
		МИК ХОЛДИНГ	12,220	0.08
		РЕМИКОН	51.0	-14.86
		ГОВЬ	8,400.0	-1.18
		МЕРЕКС	75.2	-1.09

### 2. ХӨДӨӨ АЖ АХУЙН БИРЖИЙН АРИЛЖАА

Барааны төрөл	2016.I.11				2015 оны I сар			
	Хэмжээ /тонн/	Үнэ /1кг.төг/	Нийт үнэ /сая.төг/	Эзлэх хувь	Хэмжээ /тонн/	Үнэ /кг/	Нийт үнэ /сая.төг/	Эзлэх хувь
Ноолуур				0.0	11.0	79,200	871.2	6%
Хонины ноос	60.0	2170.0	130.2	15.8	661.7	1,766	1,168.7	8%
Тэмээний ноос				0.0	26.4	6,700	176.9	1%
Ямааны завод ноос	48.0	14,433.3	692.8	84.2	620	20,759	12,875	85%
Хонины завод ноос				0.0				
Тэмээний завод ноос				0.0				
Хүнсний буудай				0.0				
<b>Нийт дүн</b>	<b>108.0</b>		<b>823.0</b>	<b>100.0</b>	<b>1,319</b>		<b>15,092</b>	<b>100%</b>

Эх сурвалж: <http://www.mce.mn/>

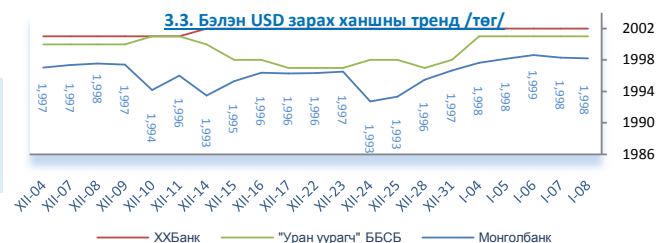
### 3. ВАЛЮТЫН ХАНШ

#### 3.1. Монголбанкны зарласан ханш /төг/

	USD	RUB	CNY	EUR	JPY	GBP	KRW	SGD	CAD	AUD
2016.I.11	1.03	0.88	0.98	0.97	1.04	0.99	0.93	0.96	0.88	0.89
2016.I.11	1,998.23	26.30	303.48	2,177.87	17.02	2,904.33	1.65	1,390.27	1,410.13	1,393.97
2015 оны I сар	1,932.70	29.94	310.78	2,247.49	16.34	2,925.79	1.78	1,444.79	1,598.86	1,562.63
2014 оны I сар	1,714.26	50.88	283.32	2,336.08	16.47	2,823.62	1.61	1,346.57	1,569.77	1,518.49

#### 3.2. Бэлэн USD ханш /төг/

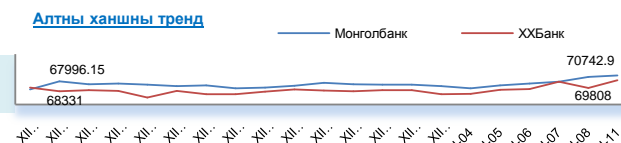
	2016.I.11		Өөрчлөлт %/	
	Авах	Зарах	Авах	Зарах
ХХБанк	1,994.0	2,002.0	0.00	0.00
ХААН банк	1,992.0	2,001.0	0.00	0.00
"Номин карт" ББСБ	1,998.0	2,000.0	0.00	0.00
"Уран уурагч" ББСБ	1,999.0	2,001.0	0.00	0.00



Эх сурвалж: <http://www.mongolbank.mn/dblistofficialdailyrate.aspx>

### 4. МЕТАЛЛЫН ХАНШ

	2016.I.11		Өөрчлөлт %/	
	Алт /гр/	Мөнгө /гр/	Алт /гр/	Мөнгө /гр/
Монгол банк	70,742.9	903.6	0.36	0.09
ХХБанк	69,808.0	833.0	2.25	-2.12
<b>Зөрүү</b>	<b>934.9</b>	<b>70.6</b>		



Эх сурвалж: <http://tdbm.mn/mn/exchange>

### 5. ОНЦЛОХ ҮЙЛ ЯВДАЛ /мэдээлэл дээр дарна уу/

5.1. Ц.Нацагдорж: Том амбийц тавибал бус нутагтаа тэргүүлдэггүй юм гэхэд эдийн засгаа хөгжүүлнэ

5.2. М.Энхсайхан: Ипотек ба Монголбанк-Арилжааны банкууд тойрсон асуудалд

5.3. "Бизнес сэтгэлгээндээ өөрчлөлт хийцгээе!" сэдэвт сургалт болно

5.4. Санхүүгийн зах зээлийн хөгжлийн асуудлаар үндэсний хэмжээнд чуулна

# ОЛОН УЛСЫН САНХҮҮГИЙН ЗАХ ЗЭЭЛИЙН 2016 ОНЫ 01 САРЫН 11-НИЙ ӨДРИЙН ТОЙМ МЭДЭЭ

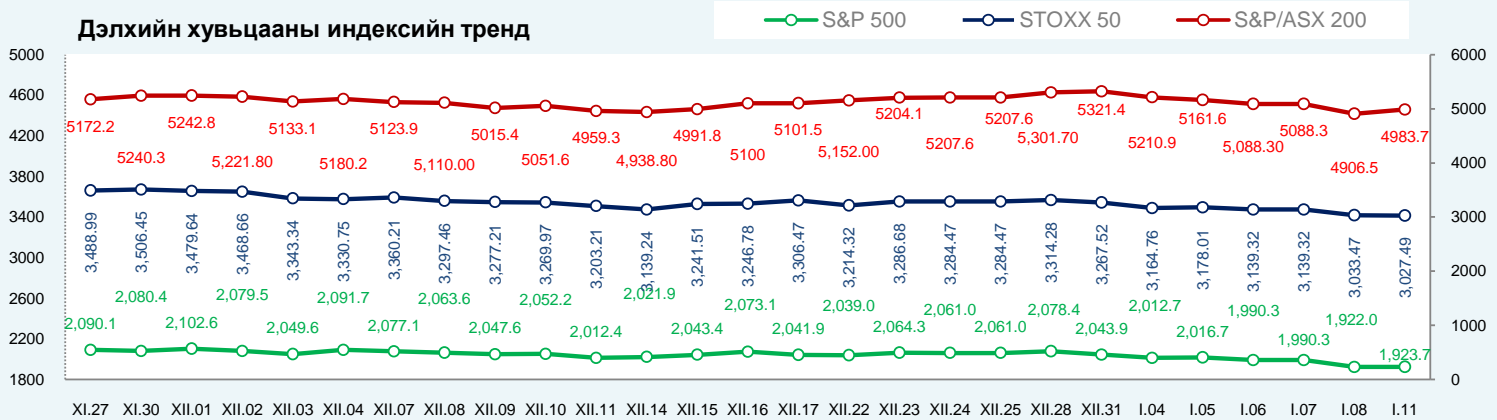
## 1. ДЭЛХИЙН ХУВЬЦААНЫ ИНДЕКС:

2016.01.08

2016.01.11

	Индекс нэр	Индекс	Өөрчлөлт (Нэгж)	Өөрчлөлт (%)	Хугацаа	Индекс	Өөрчлөлт (Нэгж)	Өөрчлөлт (%)	Хугацаа
АНУ	Dow Jones Industrial Average	16,346.5	-167.65	-1.02%	12:00:00 AM	16,398.6	52.12	0.32%	12:00:00 AM
	S&P 500 Index	1,922.0	-21.06	-1.08%	12:00:00 AM	1,923.7	1.64	0.09%	12:00:00 AM
	NASDAQ Composite Index	4,643.6	-45.79	-0.98%	12:00:00 AM	4,638.0	-5.64	-0.12%	12:00:00 AM
Европ	EURO STOXX 50 Price EUR	3,033.5	-51.21	-1.66%	12:00:00 AM	3,027.5	-5.98	-0.20%	12:00:00 AM
	FTSE 100 Index	5,912.4	-41.64	-0.70%	12:00:00 AM	5,871.8	-40.61	-0.69%	12:00:00 AM
	Deutsche Boerse AG German Stock	9,849.3	-130.51	-1.31%	12:00:00 AM	9,825.1	-24.27	-0.25%	12:00:00 AM
Ази	Nikkei 225	17,698.0	-69.38	-0.39%	12:00:00 AM	17,432.1	-265.83	-1.50%	7:35:30 PM
	Hong Kong Hang Seng Index	20,453.7	120.37	0.59%	12:00:00 AM	19,888.5	-565.21	-2.76%	12:00:00 AM
	S&P/ASX 200	4,906.5	-84.34	-1.69%	8:26:35 PM	4,983.7	51.46	1.04%	7:55:35 PM

Дэлхийн хувьцааны индексийн тренд



Эх сурвалж: <http://www.bloomberg.com/markets/stocks/world-indexes/>

## 2. ГАДААД ВАЛЮТЫН ХАНШ

№	Америк валют:				Европ, Ойрхи Дорнод, Африкийн Валют				Ази-Номхон далайн Валют			
	Валют	Үнэ цэнэ	Өөрчлөлт	Хувь	Валют	Үнэ цэнэ	Өөрчлөлт	Хувь	Валют	Үнэ цэнэ	Өөрчлөлт	Хувь
1	USD-CAD	1.4209	-0.0007	-0.05%	EUR-USD	1.0853	-0.0006	-0.06%	AUD-USD	0.6996	0.0001	0.01%
2	USD-MXN	17.8855	0.0015	0.01%	GBP-USD	1.4553	0.001	0.07%	NZD-USD	0.6559	-0.0001	-0.02%
3	USD-BRL	4.0536	0.0288	0.72%	USD-CHF	1.0017	0.0002	0.02%	USD-JPY	117.79	0.03	0.03%
4	USD-CLP	731.46	3.7	0.51%	USD-SEK	8.5404	0.0016	0.02%	USD-HKD	7.7603	-0.0036	-0.05%
5	USD-COP	3265.01	-2.04	-0.06%	USD-DKK	6.8747	0.0039	0.06%	USD-SGD	1.4354	0.0009	0.06%
6	USD-PEN	3.4265	0.0003	0.01%	USD-NOK	8.9315	-0.0079	-0.09%	USD-TWD	33.404	0.06	0.18%
7	USD-VEF	6.2921	0	0.00%	USD-CZK	24.8983	0.0129	0.05%	USD-KRW	1,204.50	-5.23	-0.43%
8	USD-CRC	534.75	0	0.00%	USD-SKK	27.7577	0.0155	0.06%	USD-PHP	47.17	-0.032	-0.07%
9	USD-ARS	13.7055	-0.1691	-1.22%	USD-PLN	4.0106	0.0033	0.08%	USD-IDR	13,861.90	-60.6	-0.44%
10					USD-HUF	292.53	0.13	0.04%	USD-INR	66.8087	0.1737	0.26%
11					USD-RUB	76.078	-0.1115	-0.15%	USD-CNY	6.5711	-0.0237	-0.36%
12					USD-TRY	3.037	-0.0006	-0.02%	USD-MYR	4.39	0.0047	0.11%
13					USD-ILS	3.9373	0.0111	0.28%	USD-THB	36.234	-0.018	-0.05%
14					USD-KES	102.4	0.15	0.15%				
15					USD-ZAR	16.8362	0.0537	0.32%				
16					USD-MAD	9.8962	-0.0155	-0.16%				

Эх сурвалж: <http://www.bloomberg.com/markets/currencies/>

## 3. БАРАА, ТҮҮХИЙ ЭДИЙН ХАНШ

№	Үнэ цэнэтэй, арилжаа	Нэгж	Үнэ	Өөрчлөлт	Хувь	Лондон Металын Бирж	Үнэ (\$/тонн)
1	COMEX Gold Алт	\$/ тонн	1,095.10	-1.1	-0.10%	Хөнгөн цагаан хайлш	1,600.00
2	Gold Spot Алт спот	\$/ тонн	1,094.38	0.18	0.02%	Зэс	4,486.50
3	COMEX Мөнгө	\$/ тонн	13.86	-0.01	-0.04%	Хар тугалга	1,647.00
4	COMEX Зэс	\$/фунт	197.60	0.35	0.18%	Цайр	1,478.50
5	Platinum Платинум	\$/ тонн	843.90	-0.65	-0.08%	Гангийн бэлдэц	220.00
6	Crude Oil Газрын тос	\$/баррел	31.55	-2	-5.96%	Никель	8,405.00

Эх сурвалж: <http://www.bloomberg.com/markets/commodities/futures>

<https://www.lme.com/>

## 4. ОНЦЛОХ ҮЙЛ ЯВДАЛ:

Эх сурвалж: Холбогдох цахим хуудас. Тайлбар: Дэлгэрэнгүй мэдээллийг холбогдох линк дээр дарж авна уу.

Хаяг: Засгийн газрын IV байр, Бага тойруу-33, Улаанбаатар-15160 Утас: +976 51 265633 [www.frc.mn](http://www.frc.mn)

2016.01.12

## Монголд үйл ажиллагаа явуулдаг олон улсын бирж дээр бүртгэлтэй компаниудын үзүүлэлт

/тухайн улсын валют/

Код	Бирж	Компанийн нэр	Огноо	Ширхэг	Ханш	Нээлт	Дээд	Доод	Өөрчлөлт	Өөрчлөлт, %	33Y
MOU.AX	ASX	LIVETILES LIMITED	7/27/2015	1000000.00	0.20	0.00	10.00	0.00	0.00	0.00%	354.83M
GMM.AX	ASX	GEN MINING FPO	1/12/2016	420125.00	0.26	0.25	0.26	0.25	0.01	2.00%	38.84M
VKA.AX	ASX	VIKINGMINE FPO	1/12/2016	1248775.00	0.02	0.01	0.02	0.01	0.00	0.00%	4.02M
TRY.AX	ASX	TROY RES. FPO	1/12/2016	519823.00	0.21	0.21	0.21	0.20	0.00	0.00%	59.47M
SDM.AX	ASX	SEDGMAN FPO	1/12/2016	50796.00	0.82	0.82	0.82	0.81	0.00	0.00%	185.05M
NCM.AX	ASX	NEWCREST FPO	1/12/2016	1173616.00	13.18	13.20	13.45	13.01	-0.24	-1.79%	10.09B
MRV.AX	ASX	MORETON FPO	1/12/2016	431539.00	0.00	0.00	0.00	0.00	0.00	-20.00%	7.32M
XAM.AX	ASX	XANADUMINE FPO	1/12/2016	15953.00	0.12	0.12	0.12	0.12	0.00	0.00%	44.96M
AKM.AX	ASX	ASPIRE FPO	1/12/2016	20000.00	0.01	0.01	0.01	0.01	0.00	0.00%	8.35M
LEI.AX	ASX	CIMIC GROUP LTD	4/23/2015	20400.00	20.71	20.42	20.84	20.42	0.34	1.67%	7.01B
LEI.AX	ASX	CIMIC GROUP LTD	4/23/2015	20400.00	20.71	20.42	20.84	20.42	0.34	1.67%	7.01B
CJC.AX	ASX	CARAJAS FPO	1/12/2016	7288.00	0.01	0.01	0.01	0.01	0.00	0.00%	1.09M
HAR.AX	ASX	HARANGA GD FPO	1/12/2016	293339.00	0.00	0.00	0.00	0.00	0.00	0.00%	1.37M
DRG.AX	ASX	DRAIG RESO FPO	1/12/2016	430000.00	0.03	0.03	0.03	0.03	0.00	0.00%	1.66M
GUF.AX	ASX	TERRACOM LIMITED	11/17/2015	245176.00	0.01	0.01	0.01	0.01	0.00	0.00%	14.25M
MNP.V	VAN	MNP PETROLEUM CORPORATION	1/11/2016	149000.00	0.08	0.09	0.09	0.08	-0.01	-11.11%	13.29M
KCC.V	VAN	KINCORA COPPER LIMITED	1/11/2016	329000.00	0.02	0.02	0.02	0.02	0.00	0.00%	6.20M
YAK.V	VAN	MONGOLIA GROWTH GROUP LTD	1/11/2016	17200.00	0.36	0.36	0.36	0.36	-0.01	-1.39%	12.61M
AMO.V	VAN	ALTAN RIO MINERALS LIMITED	1/7/2016	11000.00	0.01	0.01	0.01	0.01	0.00	0.00%	891230
EAS.V	VAN	EAST ASIA MINERALS CORPORATION	1/11/2016	121000.00	0.01	0.01	0.01	0.01	0.00	0.00%	844940
2302.HK	HKG	CNNC INT'L	1/12/2016	4000.00	2.81	2.81	2.81	2.81	0.01	0.36%	1.37B
0276.HK	HKG	MONGOLIA ENERGY	1/11/2016	1500.00	0.18	0.17	0.18	0.17	0.00	-0.57%	312.93M
0402.HK	HKG	PEACEMAP HOLD	1/12/2016	7100000.00	0.30	0.29	0.31	0.29	0.01	1.69%	2.45B
0661.HK	HKG	CDAYENONFER	1/12/2016	50000.00	0.14	0.14	0.14	0.14	0.00	0.00%	2.39B
0835.HK	HKG	ASIA COAL	1/12/2016	5500000.00	0.09	0.10	0.10	0.09	-0.01	-7.07%	883.94M
0975.HK	HKG	MONGOL MINING	1/8/2016	5000.00	0.16	0.16	0.16	0.16	0.00	0.00%	1.49B
1166.HK	HKG	SOLARTECH-NEW	1/12/2016	11300000.00	0.28	0.28	0.28	0.28	0.00	1.82%	457.24M
1733.HK	HKG	WINSWAY	8/28/2015	10334000.00	0.15	0.14	0.15	0.14	0.00	0.00%	547.09M
1878.HK	HKG	SOUTHGOBI-S	1/12/2016	120150.00	1.75	1.78	1.78	1.72	-0.03	-1.69%	451.50M
2899.HK	HKG	ZIJIN MINING	1/12/2016	4580500.00	1.94	1.94	1.96	1.94	0.00	0.00%	11.19B
0061.HK	HKG	NORTH ASIA RES	1/12/2016	830000.00	0.03	0.03	0.03	0.03	0.00	0.00%	640.55M
MATD.L	LSE	PETRO MATAD	1/11/2016	1684.00	3.01	3.01	3.01	3.01	-0.24	-7.38%	8.59M
OPP.L	LSE	ORIGO PARTNERS	1/8/2016	15000.00	1.32	1.32	1.15	1.15	0.00	0.00%	4.75M
CAML.L	LSE	CENTRAL ASIA METAL	1/11/2016	713200.00	128.00	138.25	143.25	129.00	-12.12	-8.65%	142.79M

AAB.TO	TOR	ABERDEEN INTERNATIONAL INC.	1/8/2016	50000.00	0.15	0.15	0.15	0.15	0.00	0.00%	13.92M
LUG.TO	TOR	LUNDIN GOLD INC	1/11/2016	19540.00	3.84	3.92	3.92	3.83	-0.07	-1.79%	388.84M
PCY.TO	TOR	PROPHECY DEVELOPMENT CORP	1/11/2016	23000.00	0.04	0.03	0.04	0.03	0.01	16.67%	11.96M
ERD.TO	TOR	ERDENE RESOURCE DEVELOPMENT C	1/11/2016	13900.00	0.15	0.15	0.15	0.15	-0.01	-3.33%	15.23M
SGQ.TO	TOR	SOUTHGOBI RESOURCES LTD	1/11/2016	80756.00	0.25	0.39	0.39	0.25	-0.14	-35.90%	61.42M
CG.TO	TOR	CENTERRA GOLD INC.	1/11/2016	924540.00	7.32	7.36	7.50	7.27	-0.18	-2.40%	1.73B
CGG.TO	TOR	CHINA GOLD INT RESOURCES CORP.	1/11/2016	409716.00	2.20	2.17	2.21	2.11	0.02	0.92%	872.11M
IVN.TO	TOR	IVANHOE MINES LTD	1/11/2016	909562.00	0.60	0.61	0.61	0.58	-0.01	-1.64%	467.38M
DML.TO	TOR	DENISON MINES CORP.	1/11/2016	1420626.00	0.62	0.66	0.66	0.61	-0.01	-1.59%	321.43M