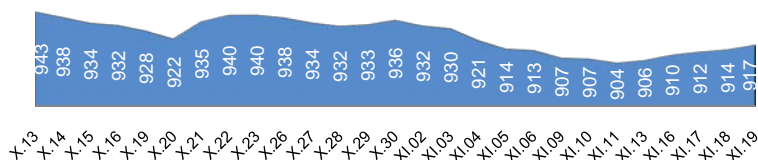


### 1. МОНГОЛЫН ХӨРӨНГИЙН БИРЖИЙН АРИЛЖАА

#### 1.1. Арилжааны мэдээ

Огноо	2015.XI.18	2015.XI.19	Өөрчлөлт /%/
Арилжигдсан ширхэг	6,076	24,569.0	↑ 304.36
Үнийн дүн /сая.төг/	106.5	21.7	↓ -79.6
Үүнээс: ЗГҮЦ	100.9	-	
Хэлцлийн тоо	31	26.0	↓ -16.13
Үнэт цаасны тоо /ХК/	16	14.0	↓ -12.50
ЗЗҮ /наяд.төг/	1,294	1,296	↑ 0.17
ТОП-20 индекс	12,794	12,836.8	↑ 0.33
MSE all индекс	914	917.4	↑ 0.40

#### 1.2. MSE all индексийн тренд



#### 1.3. Идэвхитэй арилжигдсан үнэт цаас

Үнэт цаасны нэр	Ширхэг	Үнэт цаасны нэр	Үнийн дүн /төг/	арилжаанд эзлэх хувь
УЛСЫН ИХ ДЭЛГҮҮР	20,445	УЛСЫН ИХ ДЭ	13,088,597	60.27
ХАЙ БИ ОЙЛ	3,443	ГУТАЛ	3,237,760	14.91
АПУ	231	ХАЙ БИ ОЙЛ	1,377,200	6.34
ГУТАЛ	181	ГАЗАР СҮЛЖМ	1,178,000	5.42
ДАРХАН ХҮНС	66	АПУ	866,250	3.99

Эх сурвалж: <http://mse.mn/>

#### 1.4. Хамгийн их өөрчлөлттэй үнэт цаас

Үнэт цаасны нэр	Ханш	Ханшийн өөрчлөлт /%/
УРАН БАРИЛГА	2,290.0	14.50
МОНГОЛ КЕРАМИК	9,500	11.76
ТАХЬ-КО	16,990	6.86
ФРОНТИЕР ЛЭНД	3,750.0	-0.77
БАГАНУУР	5,350.0	-0.28

### 2. ХӨДӨӨ АЖ АХУЙН БИРЖИЙН АРИЛЖАА

Барааны төрөл	2015.XI.19				2014 оны X сар			
	Хэмжээ /тонн/	Үнэ /1кг.төг/	Нийт үнэ /сая.төг/	Эзлэх хувь	Хэмжээ /тонн/	Үнэ /кг/	Нийт үнэ /сая.төг/	Эзлэх хувь
Ноолуур				0.0	180.0	78,145	14,066.8	89.7
Хонины ноос	107.0	3000.0	321.0	100.0	783.0	1,402	1,098.1	7.0
Тэмээний ноос				0.0	101.0	5,178	523.0	3.334
Ямааны завод ноос				0.0				
Хонины завод ноос				0.0				
Тэмээний завод ноос				0.0				
Хүнсний буудай				0.0				
<b>Нийт дүн</b>	<b>107.0</b>		<b>321.0</b>	<b>100.0</b>	<b>1,064</b>		<b>15,688</b>	<b>100</b>

Эх сурвалж: <http://www.mce.mn/>

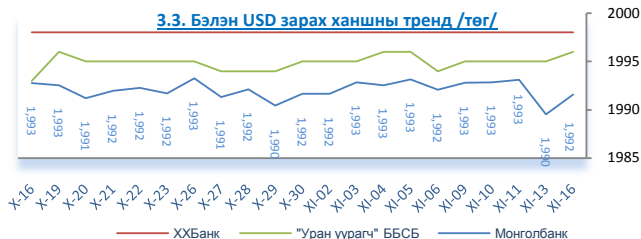
### 3. ВАЛЮТЫН ХАНШ

#### 3.1. Монголбанкны зарласан ханш /төг/

	USD	RUB	CNY	EUR	JPY	GBP	KRW	SGD	CAD	AUD
2015.XI.18 2014.XI сар	↑ 1.06	↓ 0.75	↑ 1.02	↑ 0.91	↑ 1.00	↑ 1.03	↑ 1.00	↑ 0.97	↑ 0.90	↑ 0.88
2015.XI.18	1,993.46	30.60	312.48	2,127.82	16.16	3,044.01	1.71	1,406.47	1,501.16	1,426.02
2014 оны XI сар	1,879.77	40.77	306.86	2,345.62	16.19	2,967.11	1.71	1,450.51	1,658.82	1,626.03
2013 оны XI сар	1,733.47	52.94	284.50	2,339.05	17.33	2,791.82	1.63	1,389.32	1,652.71	1,615.86

#### 3.2. Бэлэн USD ханш /төг/

	2015.XI.19		Өөрчлөлт /%/	
	Авах	Зарах	Авах	Зарах
ХХБанк	1,990.0	1,998.0	→ 0.00	→ 0.00
ХААН банк	1,987.0	1,997.0	→ 0.00	→ 0.00
"Номин карт" ББСБ	1,992.0	1,995.0	→ 0.00	→ 0.00
"Уран уурагч" ББСБ	1,993.0	1,995.0	→ 0.00	→ 0.00

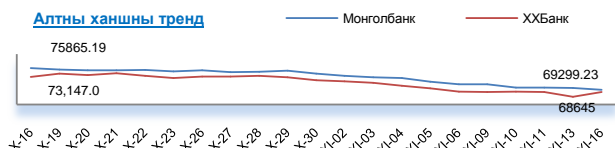


Эх сурвалж: <http://www.mongolbank.mn/dblistofficialdailyrate.aspx>

### 4. МЕТАЛЛЫН ХАНШ

	2015.XI.19		Өөрчлөлт /%/	
	Алт /гр/	Мөнгө /гр/	Алт /гр/	Мөнгө /гр/
Монгол банк	71,719.2	977.9	→ 0.00	→ 0.00
ХХБанк	67,175.0	837.0	→ 0.00	→ 0.00
<b>Зөрүү</b>	<b>4,544.2</b>	<b>140.9</b>		

Эх сурвалж: <http://tdbm.mn/mn/exchange>



### 5. ОНЦЛОХ ҮЙЛ ЯВДАЛ /мэдээлэл дээр дарна уу/

#### 5.1. Монголбанк валютын дуудлага худалдаа зохион байгууллаа

#### 5.2. 2015/10 сарын гадаад худалдааны тойм

#### 5.3. Л.Энх-Амгалан: Хөгжлийн банкны асуудлаар З.Энхболд чиглэл өгсөн гэсэн

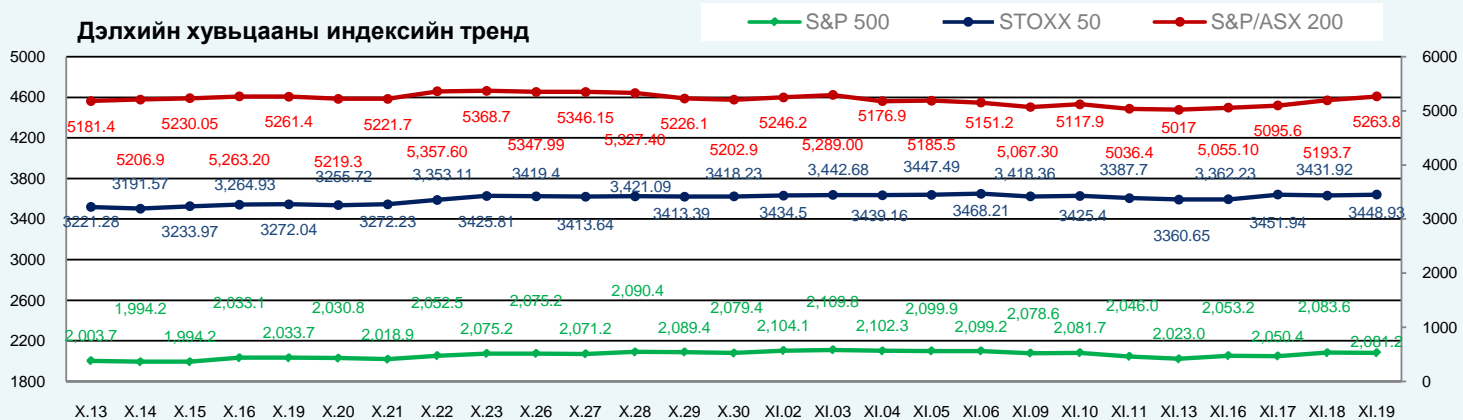
#### 5.4. С.Лхагвадорж: Заавал даатгуулагчийн үндсэн шимтгэлийг төлж, алданги торгуулиас чөлөөлнө

# ОЛОН УЛСЫН САНХҮҮГИЙН ЗАХ ЗЭЭЛИЙН 2015 ОНЫ 11 САРЫН 19-НЫ ӨДРИЙН ТОЙМ МЭДЭЭ

1. ДЭЛХИЙН ХУВЬЦААНЫ ИНДЕКС: 2015.11.18 2015.11.19

Индекс нэр	Индекс	Өөрчлөлт (Нэгж)	Өөрчлөлт (%)	Хугацаа	Индекс	Өөрчлөлт (Нэгж)	Өөрчлөлт (%)	Хугацаа	
АНУ	Dow Jones Industrial Average	17,737.2	247.66	1.42%	12:00:00 AM	17,732.8	-4.41	-0.02%	12:00:00 AM
	S&P 500 Index	2,083.6	33.14	1.62%	12:00:00 AM	2,081.2	-2.34	-0.11%	12:00:00 AM
	NASDAQ Composite Index	5,075.2	89.19	1.79%	12:00:00 AM	5,073.6	-1.56	-0.03%	12:00:00 AM
Европ	EURO STOXX 50 Price EUR	3,431.9	-20.02	-0.58%	12:00:00 AM	3,448.9	17.01	0.50%	12:00:00 AM
	FTSE 100 Index	6,279.0	10.21	0.16%	12:00:00 AM	6,329.9	50.96	0.81%	12:00:00 AM
	Deutsche Boerse AG German Stock	10,960.0	-11.09	-0.10%	12:00:00 AM	11,085.4	125.49	1.14%	12:00:00 AM
Ази	Nikkei 225	19,875.9	226.74	1.15%	7:19:30 PM	19,767.0	-92.77	-0.47%	9:20:00 PM
	Hong Kong Hang Seng Index	22,188.3	-75.99	-0.34%	12:00:00 AM	22,459.6	-40.66	-0.18%	9:25:14 PM
	S&P/ASX 200	5,193.7	60.59	1.18%	7:24:05 PM	5,263.8	21.24	0.41%	9:24:35 PM

Дэлхийн хувьцааны индексийн тренд



Эх сурвалж: <http://www.bloomberg.com/markets/stocks/world-indexes/>

## 2. ГАДААД ВАЛҮТЫН ХАНШ

№	Америк валют:				Европ, Ойрхи Дорнод, Африкийн Валют				Ази-Номхон далайн Валют			
	Валют	Үнэ цэнэ	Өөрчлөлт	Хувь	Валют	Үнэ цэнэ	Өөрчлөлт	Хувь	Валют	Үнэ цэнэ	Өөрчлөлт	Хувь
1	USD-CAD	1.3285	0.0001	0.01%	EUR-USD	1.0724	-0.001	-0.09%	AUD-USD	0.7202	0.0008	0.11%
2	USD-MXN	16.6234	0.0024	0.01%	GBP-USD	1.5298	0.0007	0.05%	NZD-USD	0.6591	0.0025	0.38%
3	USD-BRL	3.7179	-0.0469	-1.25%	USD-CHF	1.0135	0.0007	0.07%	USD-JPY	122.89	0.02	0.02%
4	USD-CLP	710.09	-4.77	-0.67%	USD-SEK	8.6745	0.0058	0.07%	USD-HKD	7.7502	0	0.00%
5	USD-COP	3074.08	-29.52	-0.95%	USD-DKK	6.9569	0.0067	0.10%	USD-SGD	1.4136	0.0011	0.08%
6	USD-PEN	3.3555	-0.0035	-0.10%	USD-NOK	8.6063	0.0027	0.03%	USD-TWD	32.549	-0.114	-0.35%
7	USD-VEF	6.2921	0	0.00%	USD-CZK	25.2075	0.0277	0.11%	USD-KRW	1,156.82	-4.86	-0.42%
8	USD-CRC	531.58	0	0.00%	USD-SKK	28.0916	0.0268	0.10%	USD-PHP	47.01	-0.067	-0.14%
9	USD-ARS	9.6571	0.0098	0.10%	USD-PLN	3.9648	0.0031	0.08%	USD-IDR	13,696.50	-78.5	-0.57%
10					USD-HUF	289.31	0.31	0.11%	USD-INR	66.185	-0.115	-0.17%
11					USD-RUB	64.6002	0.0811	0.13%	USD-CNY	6.3819	-0.0009	-0.01%
12					USD-TRY	2.8418	-0.0011	-0.04%	USD-MYR	4.3027	-0.0398	-0.92%
13					USD-ILS	3.8736	-0.0256	-0.66%	USD-THB	35.738	-0.067	-0.19%
14					USD-KES	102.2	0	0.00%				
15					USD-ZAR	13.997	-0.032	-0.23%				
16					USD-MAD	9.9819	0.0064	0.06%				

Эх сурвалж: <http://www.bloomberg.com/markets/currencies/>

## 3. БАРАА, ТҮҮХИЙ ЭДИЙН ХАНШ

№	Үнэ цэнэтэй, арилжаа	Нэгж	Үнэ	Өөрчлөлт	Хувь	Лондон Металын Бирж	Үнэ (\$/тонн)
1	COMEX Gold Алт	\$/ тонн	1,083.10	5.2	0.48%	Хөнгөн цагаан хайлш	1,585.00
2	Gold Spot Алт spot	\$/ тонн	1,084.08	1.87	0.17%	Зэс	4,825.00
3	COMEX Мөнгө	\$/ тонн	14.26	0.03	0.23%	Хар тугалга	1,593.50
4	COMEX Зэс	\$/фунт	206.65	-1	-0.48%	Цайр	1,586.00
5	Platinum Платинум	\$/ тонн	862.10	6.1	0.71%	Гангийн бэлдэц	220.00
6	Crude Oil Газрын тос	\$/баррел	44.32	0.14	0.32%	Никель	9,365.00

Эх сурвалж: <http://www.bloomberg.com/markets/commodities/futures> <https://www.lme.com/>

## 4. ОНЦЛОХ ҮЙЛ ЯВДАЛ:

4.1. Bond ETF Withdrawals Surge as Investors Brace for Higher Rates

4.2. Asian shares hang on to gains, commodities battered

Эх сурвалж: Холбогдох цахим хуудас. Тайлбар: Дэлгэрэнгүй мэдээллийг холбогдох линк дээр дарж авна уу.

Хаяг: Засгийн газрын IV байр, Бага тойруу-33, Улаанбаатар-15160 Утас: +976 51 265633 [www.frc.mn](http://www.frc.mn)

"МОНГОЛ УЛСЫН ЗАСГИЙН ГАЗРЫН ОЛОН УЛСЫН БОНДЫН АРИЛЖААНЫ ТОЙМ"

11/20/2015 /Realtime/

№	Бонд гаргагчийн нэр	Дуусах хугацаа	Хөрөнгийн бирж	Өмнөх өдрийн ханш	Сүүлчийн ханш	Өдрийн цэвэр өөрчлөлт	Өдрийн өөрчлөлт /хувиар/	Авах үнэ	Зарах үнэ	Арилжагдсан тоо ширхэг	Хөрвөх чадвар /%/	Moody's үнэлгээ
<b>ЧИНГИС БОНД</b>												
1	Mongolia Government International Bond	5/12/2022	Singapore, Stuttgart	82.94	82.99	0.058	0.070	82.42	83.56	-	-	B2
2	Mongolia Government International Bond	1/5/2018	Singapore, Stuttgart	93.69	93.69	0.021	0.022	93.18	94.19	-	-	B2
<b>САМУРАЙ БОНД</b>												
3	Development Bank of Mongolia LLC	12/25/2023	Not listed	103.97	103.97	0.076	0.073	103.78	104.16	-	-	-
<b>Хөгжлийн банкны бонд</b>												
4	Development Bank of Mongolia LLC	3/21/2017	Singapore	#N/A N/A	96.87	-0.375	-0.386	96.87	96.87	400	6.90	B2

"ДОТООДЫН КОМПАНИЙН ОЛОН УЛСЫН БОНДЫН АРИЛЖААНЫ ТОЙМ"

11/20/2015 /Realtime/

№	Бонд гаргагчийн нэр	Дуусах хугацаа	Хөрөнгийн бирж	Өмнөх өдрийн ханш	Сүүлчийн ханш	Өдрийн цэвэр өөрчлөлт	Өдрийн өөрчлөлт хувиар	Авах үнэ	Зарах үнэ	Арилжагдсан тоо ширхэг	Хөрвөх чадвар /%/	Moody's үнэлгээ
1	ХХБ	1/21/2017	Singapore, Stuttgart	98.38	98.37	-0.005	-0.005	97.94	98.81	-	-	B3
2	Mongolian Mining Corp	3/29/2017	Singapore, Stuttgart	#N/A N/A	39.00	3.500	9.859	39.00	39.00	1000	16.67	Ca
3	Mongolian Mining Corp	3/29/2017	Singapore	34.44	34.44	-4.500	-11.557	33.50	35.38	-	-	Ca
4	"МИАТ" ХК	12/23/2018	Not listed	-	-	-	-	-	-	-	-	-

Эх үүсвэр: /Bloomberg terminal/  
Нэгдсэн Бодлого Төлөвлөлтийн Хэлтэс

ЗАХ ЗЭЭЛИЙН ХӨГЖЛИЙН ГАЗАР

**Монголд үйл ажиллагаа явуулдаг олон улсын бирж дээр бүртгэлтэй компаниудын үзүүлэлт**
*/тухайн улсын валют/*

Код	Бирж	Компанийн нэр	Огноо	Ширхэг	Ханш	Нээлт	Дээд	Доод	Өөрчлөлт	Өөрчлөлт, %	33Ү
MOU.AX	АВСТРАЛИЙН ХЕ	LIVETILES LIMITED	27-Jul-15	1,000,000	0.20	0.00	10.00	0.00	0.00	0.00%	354.83M
GMM.AX	АВСТРАЛИЙН ХЕ	GEN MINING FPO	20-Nov-15	823,855	0.15	0.15	0.15	0.15	0.00	0.00%	22.09M
VKA.AX	АВСТРАЛИЙН ХЕ	VIKINGMINE FPO	20-Nov-15	313,001	0.01	0.01	0.01	0.01	0.00	0.00%	2.01M
TRY.AX	АВСТРАЛИЙН ХЕ	TROY RES. FPO	20-Nov-15	488,444	0.24	0.23	0.25	0.23	0.01	5.22%	70.20M
SDM.AX	АВСТРАЛИЙН ХЕ	SEDGMAN FPO	20-Nov-15	139,104	0.84	0.83	0.84	0.81	0.00	0.00%	189.59M
NCM.AX	АВСТРАЛИЙН ХЕ	NEWCREST FPO	20-Nov-15	1,505,225	11.82	11.79	12.17	11.77	0.14	1.20%	9.05B
MRV.AX	АВСТРАЛИЙН ХЕ	MORETON FPO	20-Nov-15	2,546,147	0.00	0.00	0.00	0.00	0.00	0.00%	7.32M
XAM.AX	АВСТРАЛИЙН ХЕ	XANADUMINE FPO	20-Nov-15	33,333	0.13	0.13	0.13	0.13	0.00	0.00%	46.83M
AKM.AX	АВСТРАЛИЙН ХЕ	ASPIRE FPO	20-Nov-15	100,000	0.02	0.02	0.02	0.02	0.00	0.00%	15.78M
LEI.AX	АВСТРАЛИЙН ХЕ	CIMIC GROUP LTD	23-Apr-15	20,400	20.71	20.42	20.84	20.42	0.34	1.67%	7.01B
LEI.AX	АВСТРАЛИЙН ХЕ	CIMIC GROUP LTD	23-Apr-15	20,400	20.71	20.42	20.84	20.42	0.34	1.67%	7.01B
CJC.AX	АВСТРАЛИЙН ХЕ	CARAJAS FPO	20-Nov-15	15,059	0.01	0.01	0.01	0.01	0.00	0.00%	1.37M
HAR.AX	АВСТРАЛИЙН ХЕ	HARANGA GD FPO	20-Nov-15	40,000	0.01	0.01	0.01	0.01	0.00	0.00%	1.71M
DRG.AX	АВСТРАЛИЙН ХЕ	DRAIG RESO FPO	20-Nov-15	100,000	0.03	0.03	0.03	0.03	0.00	6.67%	2.12M
GUF.AX	АВСТРАЛИЙН ХЕ	TERRACOM LIMITED	17-Nov-15	245,176	0.01	0.01	0.01	0.01	0.00	0.00%	14.25M
MNP.V	КАНАДЫН ХБ	MNP PETROLEUM CORPOR	19-Nov-15	62,000	0.08	0.08	0.08	0.08	0.02	33.33%	13.81M
KCC.V	КАНАДЫН ХБ	KINCORA COPPER LIMITED	17-Nov-15	86	0.02	0.02	0.02	0.02	0.00	0.00%	6.05M
YAK.V	КАНАДЫН ХБ	MONGOLIA GROWTH GROU	19-Nov-15	5,000	0.36	0.37	0.38	0.36	0.03	7.58%	12.61M
AMO.V	КАНАДЫН ХБ	ALTAN RIO MINERALS LIMИ	19-Nov-15	14,700	0.02	0.02	0.02	0.02	0.00	0.00%	1.78M
EAS.V	КАНАДЫН ХБ	EAST ASIA MINERALS CORI	16-Nov-15	200	0.01	0.01	0.01	0.01	0.00	0.00%	1.69M
2302.HK	ХОНГ КОНГИЙН	CNNC INT'L	20-Nov-15	81,000	3.04	3.03	3.04	3.02	-0.01	-0.33%	1.49B
0276.HK	ХОНГ КОНГИЙН	MONGOLIA ENERGY	20-Nov-15	241,000	0.21	0.22	0.22	0.21	0.00	-1.44%	359.26M
0402.HK	ХОНГ КОНГИЙН	PEACEMAP HOLD	20-Nov-15	5,240,000	0.35	0.34	0.35	0.33	0.01	1.47%	2.81B
0661.HK	ХОНГ КОНГИЙН	CDAYENONFER	20-Nov-15	1,262,000	0.16	0.15	0.16	0.15	0.00	1.31%	2.75B
0835.HK	ХОНГ КОНГИЙН	ASIA COAL	20-Nov-15	3,360,000	0.13	0.13	0.13	0.13	0.00	0.76%	1.28B
0975.HK	ХОНГ КОНГИЙН	MONGOL MINING	20-Nov-15	225,000	0.21	0.21	0.21	0.21	0.00	0.00%	1.90B
1166.HK	ХОНГ КОНГИЙН	SOLARTECH-NEW	20-Nov-15	23,600,276	0.31	0.31	0.31	0.31	0.00	0.00%	421.91M
1733.HK	ХОНГ КОНГИЙН	WINSWAY	28-Aug-15	10,334,000	0.15	0.14	0.15	0.14	0.00	0.00%	547.09M
1878.HK	ХОНГ КОНГИЙН	SOUTHGOBI-S	20-Nov-15	20,000	2.36	2.37	2.37	2.37	-0.01	-0.42%	580.56M
2899.HK	ХОНГ КОНГИЙН	ZIJIN MINING	20-Nov-15	6,191,750	1.96	1.95	1.97	1.93	0.01	0.51%	11.31B

0061.HK	ХОНГ КОНГИЙН	NORTH ASIA RES	20-Nov-15	1,405,000	0.06	0.06	0.06	0.06	0.00	0.00%	1.26B
MATD.L	ЛОҢДОН ХБ	PETRO MATAD	19-Nov-15	70,853	3.12	3.25	3.25	3.12	0.00	0.00%	8.91M
OPP.L	ЛОҢДОН ХБ	ORIGO PARTNERS	19-Nov-15	600	2.00	1.75	1.75	1.75	0.00	0.00%	7.17M
CAML.L	ЛОҢДОН ХБ	CENTRAL ASIA METAL	19-Nov-15	83	154.50	154.50	162.12	154.50	0.50	0.32%	172.36M
AAB.TO	КАНАДЫН ХБ	ABERDEEN INTERNATIONAL	19-Nov-15	2,500	0.12	0.12	0.12	0.12	0.00	0.00%	11.60M
LUG.TO	КАНАДЫН ХБ	LUNDIN GOLD INC	19-Nov-15	110,530	3.87	3.90	4.00	3.87	0.00	0.00%	391.88M
PCY.TO	КАНАДЫН ХБ	PROPHECY DEVELOPMENT	19-Nov-15	303,985	0.03	0.04	0.04	0.03	0.00	0.00%	10.25M
ERD.TO	КАНАДЫН ХБ	ERDENE RESOURCE DEVELOPMENT	19-Nov-15	35,937	0.15	0.14	0.15	0.14	0.01	3.57%	15.10M
SGQ.TO	КАНАДЫН ХБ	SOUTHGOBI RESOURCES LTD	19-Nov-15	1,000	0.36	0.36	0.36	0.36	0.04	12.50%	88.46M
CG.TO	КАНАДЫН ХБ	CENTERRA GOLD INC.	19-Nov-15	456,393	7.32	7.05	7.34	6.97	0.30	4.27%	1.73B
CGG.TO	КАНАДЫН ХБ	CHINA GOLD INT RESOURCES LTD	19-Nov-15	135,584	1.92	1.93	1.98	1.88	-0.01	-0.52%	761.11M
IVN.TO	КАНАДЫН ХБ	IVANHOE MINES LTD	19-Nov-15	431,427	0.64	0.65	0.67	0.62	0.01	1.59%	494.19M
DML.TO	КАНАДЫН ХБ	DENISON MINES CORP.	19-Nov-15	320,844	0.51	0.50	0.51	0.49	0.01	2.00%	264.40M