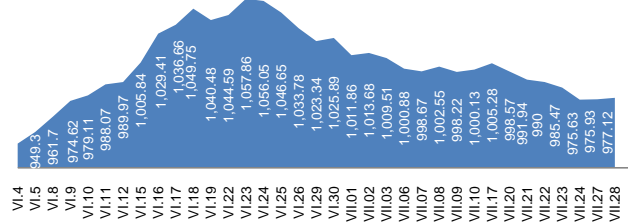


### 1. МОНГОЛЫН ХӨРӨНГИЙН БИРЖИЙН АРИЛЖАА

#### 1.1. Арилжааны мэдээ

Огноо	2015.VII.27	2015.VII.28	Өөрчлөлт %/
Арилжигдсан ширхэг	12,750.0	137,712.0	↑ 980.09
Үнийн дүн /сая.төг/	4.7	9.3	↑ 96.5
Үүнээс: ЗГҮЦ		0.9	
Хэлцлийн тоо	35.0	36.0	↑ 2.86
Үнэт цаасны тоо /ХК/	12.0	11.0	↓ -8.33
ЗЗҮ /наяд.төг/	1.3	1.3	↓ -0.30
ТОП-20 индекс	13,821.7	13,813.7	↓ -0.06
MSE all индекс	977.1	975.9	↓ -0.12

#### 1.2. MSE all индексийн тренд



#### 1.3. Идэвхитэй арилжигдсан үнэт цаас

Үнэт цаасны нэр	Ширхэг	Үнэт цаасны нэр	Үнийн дүн /төг/	арилжаанд эзлэх хувь
ХӨХ ГАН	23,973	ХӨХ ГАН	2,161,531	23.13
РЕМИКОН	293	АПУ	180,000	11.12
ЖЕНКО ТУР БЮРО	240	ШАРЫН ГОЛ	69,300	10.17
Э-ТРАНС	100	ЖЕНКО ТУР	22,800	9.49
ОЛЛОО	100	РЕМИКОН	17,580	9.04

Эх сурвалж: <http://mse.mn/>

#### 1.4. Хамгийн их өөрчлөлттэй үнэт цаас

Үнэт цаасны нэр	Ханш	Ханшийн өөрчлөлт %/
МОНИНЖБАР	185	14.86
МОНГОЛЫН	997	10.04
Э-ТРАНС	109	9
ХӨХ ГАН	90	-11.6
ХАЙ БИ ОЙЛ	389	-0.26
ШАРЫН ГОЛ	6,300	-0.16

### 2. ХӨДӨӨ АЖ АХУЙН БИРЖИЙН АРИЛЖАА

Барааны төрөл	2015.VII.28				2014 оны VII сар			
	Хэмжээ /тонн/	Үнэ /1кг.төг/	Нийт үнэ /сая.төг/	Эзлэх хувь	Хэмжээ /тонн/	Үнэ /кг/	Нийт үнэ /сая.төг/	Эзлэх хувь
Ноолуур	93.0	51,010.0	4,753.0	100.0	373.5	77,586	28,976.9	94.1
Хонины ноос				0.0	143.0	1,913	273.6	0.9
Тэмээний ноос				0.0	294.7	4,556	1,342.7	4.362
Ямааны завод ноос				0.0	0	0	0	0.0
Хонины завод ноос				0.0	155.3	1,200	186.4	0.6
Тэмээний завод ноос				0.0	0	0	0	0.0
Хүнсний буудай				0.0	0	0	0	0.0
<b>Нийт дүн</b>	<b>93.0</b>		<b>4,753.0</b>	<b>100.0</b>	<b>966</b>		<b>30,779</b>	<b>100</b>

Эх сурвалж: <http://www.mce.mn/>

### 3. ВАЛЮТЫН ХАНШ

#### 3.1. Монголбанкны зарласан ханш /төг/

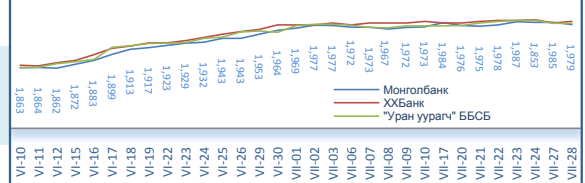
	USD	RUB	CNY	EUR	JPY	GBP	KRW	SGD	CAD	AUD
2015.VII.28/ 2014.VII	↑ 1.07	↓ 0.62	↑ 1.07	↑ 0.88	↑ 0.88	↑ 0.98	↑ 0.94	↑ 0.98	↑ 0.88	↑ 0.84
2015.VII.28/ 2014.VII	1,978.80	33.06	318.68	2,187.76	16.02	3,079.01	1.70	1,447.71	1,519.99	1,448.18
2014 оны VII сар	1,844.07	53.04	297.55	2,496.27	18.12	3,148.37	1.81	1,483.45	1,718.72	1,731.70
2013 оны VII сар	1,474.07	44.99	240.32	1,929.42	14.79	2,239.35	1.31	1,161.67	1,415.66	1,350.43

#### 3.2. Бэлэн USD ханш /төг/

	2015.VII.27		Өөрчлөлт %/	
	Авах	Зарах	Авах	Зарах
ХХБанк	1,967.0	1,978.0	↓ -0.25	↓ -0.25
ХААН банк	1,973.0	1,989.0	↑ 0.15	↑ 0.30
"Номин карт" ББСБ	1,977.0	1,987.0	↑ 0.36	↓ -0.05
"Уран уурагч" ББСБ	1,983.0	1,987.0	↑ 0.25	↑ 0.25

Эх сурвалж: <http://www.mongolbank.mn/>

#### 3.3. Бэлэн USD зарах ханшны тренд /төг/

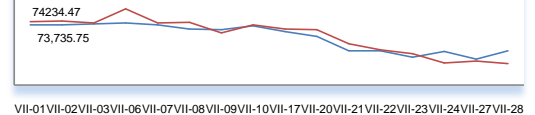


### 4. МЕТАЛЛЫН ХАНШ

	2015.VII.28		Өөрчлөлт %/	
	Алт /гр/	Мөнгө /гр/	Алт /гр/	Мөнгө /гр/
Монгол банк	70,004.1	746.0	↑ 1.77	↓ -19.33
ХХБанк	68,104.0	857.0	↓ -0.59	↓ -1.15
<b>Зөрүү</b>	<b>1,900.1</b>	<b>-111.0</b>		

Эх сурвалж: <http://tdbm.mn/mn/exchange>

#### Алтын ханшны тренд



### 5. ОНЦЛОХ ҮЙЛ ЯВДАЛ /мэдээлэл дээр дарна уу/

5.1. МБ валютын дуудлага худалдаа зохион байгууллаа

5.2. Арилжааны банкууд зургаадугаар сард 179 тэрбум төгрөгийн ашигтай ажиллажээ

5.3. Эрс хоцорч яваа эдийн засгийн ЭРХ ЧӨЛӨӨ

5.4. Монгол Улсын Нэгдсэн Түрүүлэгч Индикаторын Мэдээ, 2015 оны 7 дугаар сар

