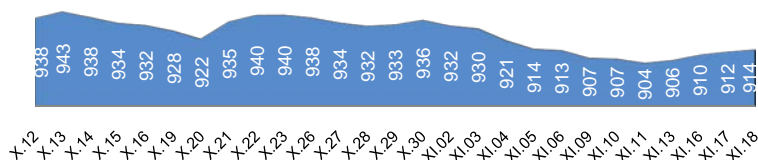


1. МОНГОЛЫН ХӨРӨНГИЙН БИРЖИЙН АРИЛЖАА

1.1. Арилжааны мэдээ

Огноо	2015.XI.17	2015.XI.18	Өөрчлөлт %/
Арилжигдсан ширхэг	119,082	6,076.0	↓ -94.90
Үнийн дүн /сая.төг/	8,727.8	106.5	↓ -98.8
Үүнээс: ЗГҮЦ	8,707.7	100.9	
Хэлцлийн тоо	47	31.0	↓ -34.04
Үнэт цаасны тоо /ХК/	12	16.0	↑ 33.33
ЗЗҮ /наяд.төг/	1,290	1,294	↑ 0.33
ТОП-20 индекс	12,755	12,794.2	↑ 0.31
MSE all индекс	912	913.8	↑ 0.19

1.2. MSE all индексийн тренд



1.3. Идэвхитэй арилжигдсан үнэт цаас

Үнэт цаасны нэр	Ширхэг	Үнэт цаасны нэр	Үнийн дүн /төг/	арилжаанд эзлэх хувь
ЖЕНКО ТУР БЮРО	1,514	МОНГОЛ НЭХ	2,987,800	2.80
ГЕРМЕС ЦЕНТР	1,118	ТАВАН ТОЛГО	502,500	0.47
РЕМИКОН	643	БАГАНУУР	483,300	0.45
МОНГОЛ НЭХМЭЛ	557	АРИГ ГАЛ	441,600	0.41
МЕРЕКС	450	МАХИМПЕКС	420,000	0.39

1.4. Хамгийн их өөрчлөлттэй үнэт цаас

Үнэт цаасны нэр	Ханш	Ханшийн өөрчлөлт %/
Өсөлт: РЕМИКОН	629.9	7.23
ТАВАН ТОЛГОЙ	8,500	2.13
УЛСЫН ИХ ДЭЛГҮҮ	17,360	1.44
Бууралт: ФРОНТИЕР ЛЭНД	509.0	-3.42
БАГАНУУР	2,700.0	-2.39
БИ ДИ СЕК	1,680.0	-0.18

Эх сурвалж: <http://mse.mn/>

2. ХӨДӨӨ АЖ АХУЙН БИРЖИЙН АРИЛЖАА

Барааны төрөл	2015.XI.18				2014 оны X сар			
	Хэмжээ /тонн/	Үнэ /1кг.төг/	Нийт үнэ /сая.төг/	Эзлэх хувь	Хэмжээ /тонн/	Үнэ /кг/	Нийт үнэ /сая.төг/	Эзлэх хувь
Ноолуур				0.0	180.0	78,145	14,066.8	89.7
Хонины ноос				0.0	783.0	1,402	1,098.1	7.0
Тэмээний ноос				0.0	101.0	5,178	523.0	3.334
Ямааны завод ноос	20.0	14,310.0	286.2	100.0				
Хонины завод ноос				0.0				
Тэмээний завод ноос				0.0				
Хүнсний буудай				0.0				
Нийт дүн	20.0		286.2	100.0	1,064		15,688	100

Эх сурвалж: <http://www.mce.mn/>

3. ВАЛЮТЫН ХАНШ

3.1. Монголбанкны зарласан ханш /төг/

	USD	RUB	CNY	EUR	JPY	GBP	KRW	SGD	CAD	AUD
2015.XI.18 2014.XI сар	↑ 1.06	↓ 0.76	↑ 1.02	↑ 0.90	↑ 1.00	↑ 1.02	↑ 0.99	↑ 0.96	↑ 0.90	↑ 0.87
2015.XI.18	1,992.76	30.80	312.10	2,122.59	16.16	3,030.59	1.70	1,398.58	1,496.91	1,414.16
2014 оны XI сар	1,879.77	40.77	306.86	2,345.62	16.19	2,967.11	1.71	1,450.51	1,658.82	1,626.03
2013 оны XI сар	1,733.47	52.94	284.50	2,339.05	17.33	2,791.82	1.63	1,389.32	1,652.71	1,615.86

3.2. Бэлэн USD ханш /төг/

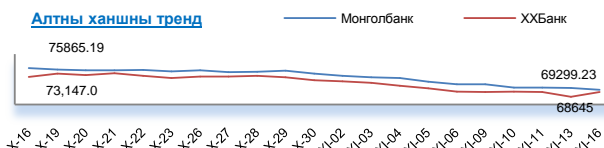
	2015.XI.18		Өөрчлөлт %/	
	Авах	Зарах	Авах	Зарах
ХХБанк	1,990.0	1,998.0	→ 0.00	→ 0.00
ХААН банк	1,987.0	1,997.0	→ 0.00	→ 0.00
"Номин карт" ББСБ	1,992.0	1,995.0	→ 0.00	↓ -0.05
"Уран уурагч" ББСБ	1,993.0	1,995.0	↑ 0.05	↑ 0.05



Эх сурвалж: <http://www.mongolbank.mn/dblistofficialdailyrate.aspx>

4. МЕТАЛЛЫН ХАНШ

	2015.XI.18		Өөрчлөлт %/	
	Алт /гр/	Мөнгө /гр/	Алт /гр/	Мөнгө /гр/
Монгол банк	71,719.2	977.9	↑ 2.24	↑ 5.98
ХХБанк	67,175.0	837.0	↓ -1.59	↓ -0.95
Зөрүү	4,544.2	140.9		



Эх сурвалж: <http://tdbm.mn/mn/exchange>

5. ОНЦЛОХ ҮЙЛ ЯВДАЛ /мэдээлэл дээр дарна уу/

5.1. 2015/10 сарын статистикийн бюллетень

5.2. Арван хувийн урьдчилгаатай байрны зээл хаана гацав

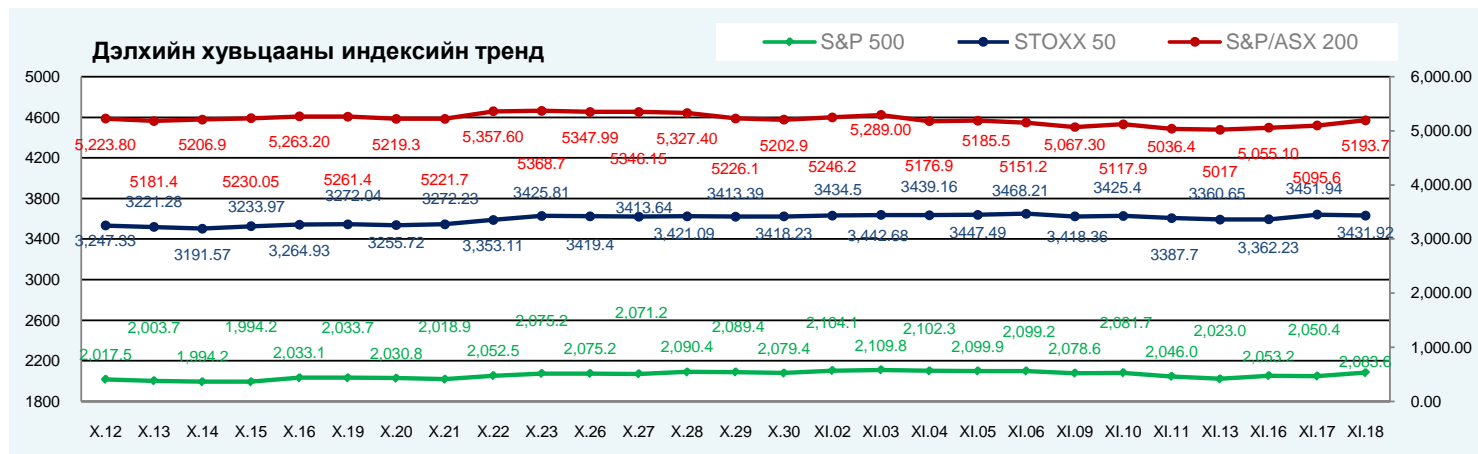
5.3. Ц.Жадамбаа: Тоон гарын үсгийн систем энэ сард нэвтэрнэ

5.4. "Эрдэнэ ресурс дэвэлэлмент"-ийн ханш оны эхнээс 55 хувиар өслөө

ОЛОН УЛСЫН САНХҮҮГИЙН ЗАХ ЗЭЭЛИЙН 2015 ОНЫ 11 САРЫН 18-НЫ ӨДРИЙН ТОЙМ МЭДЭЭ

1. ДЭЛХИЙН ХУВЬЦААНЫ ИНДЕКС: 2015.11.17 2015.11.18

Индекс нэр		Индекс	Өөрчлөлт (Нэгж)	Өөрчлөлт (%)	Хугацаа	Индекс	Өөрчлөлт (Нэгж)	Өөрчлөлт (%)	Хугацаа
АНУ	Dow Jones Industrial Average	17,489.5	6.49	0.04%	12:00:00 AM	17,737.2	247.66	1.42%	12:00:00 AM
	S&P 500 Index	2,050.4	-2.75	-0.13%	12:00:00 AM	2,083.6	33.14	1.62%	12:00:00 AM
	NASDAQ Composite Index	4,986.0	1.40	0.03%	12:00:00 AM	5,075.2	89.19	1.79%	12:00:00 AM
Европ	EURO STOXX 50 Price EUR	3,451.9	89.71	2.67%	12:00:00 AM	3,431.9	-20.02	-0.58%	12:00:00 AM
	FTSE 100 Index	6,268.8	122.38	1.99%	12:00:00 AM	6,279.0	10.21	0.16%	12:00:00 AM
	Deutsche Boerse AG German Stock	10,971.0	257.81	2.41%	12:00:00 AM	10,960.0	-11.09	-0.10%	12:00:00 AM
Ази	Nikkei 225	19,774.4	143.80	0.73%	7:41:30 PM	19,875.9	226.74	1.15%	7:19:30 PM
	Hong Kong Hang Seng Index	22,264.3	253.43	1.15%	12:00:00 AM	22,188.3	-75.99	-0.34%	12:00:00 AM
	S&P/ASX 200	5,095.6	-22.64	-0.44%	7:45:36 PM	5,193.7	60.59	1.18%	7:24:05 PM



Эх сурвалж: <http://www.bloomberg.com/markets/stocks/world-indexes/>

2. ГАДААД ВАЛЮТЫН ХАНШ

Америк валют:				Европ, Ойрхи Дорнод, Африкийн Валют				Ази-Номхон далайн Валют				
№	Валют	Үнэ цэнэ	Өөрчлөлт	Хувь	Валют	Үнэ цэнэ	Өөрчлөлт	Хувь	Валют	Үнэ цэнэ	Өөрчлөлт	Хувь
1	USD-CAD	1.3289	-0.0014	-0.11%	EUR-USD	1.0678	0.0018	0.17%	AUD-USD	0.7128	0.0017	0.24%
2	USD-MXN	16.7238	-0.0118	-0.07%	GBP-USD	1.525	0.0013	0.09%	NZD-USD	0.6505	0.0033	0.51%
3	USD-BRL	3.7648	-0.0491	-1.29%	USD-CHF	1.0183	-0.0015	-0.15%	USD-JPY	123.52	-0.12	-0.10%
4	USD-CLP	714.86	3.49	0.49%	USD-SEK	8.7113	-0.0135	-0.15%	USD-HKD	7.7504	0.0001	0.00%
5	USD-COP	3103.6	22.73	0.74%	USD-DKK	6.9861	-0.0123	-0.18%	USD-SGD	1.4203	-0.001	-0.07%
6	USD-PEN	3.359	0.0115	0.34%	USD-NOK	8.6538	-0.0163	-0.19%	USD-TWD	32.869	0.034	0.10%
7	USD-VEF	6.2921	0	0.00%	USD-CZK	25.3109	-0.0433	-0.17%	USD-KRW	1,167.14	-5.08	-0.43%
8	USD-CRC	533.15	-1.6	-0.30%	USD-SKK	28.2128	-0.0498	-0.18%	USD-PHP	47.23	0.045	0.10%
9	USD-ARS	9.6473	0.0078	0.08%	USD-PLN	3.9773	-0.0062	-0.16%	USD-IDR	13,819.00	73	0.53%
10					USD-HUF	290.76	-0.4	-0.14%	USD-INR	66.3	0.2662	0.40%
11					USD-RUB	64.8652	0.1014	0.16%	USD-CNY	6.3848	0.0066	0.10%
12					USD-TRY	2.8606	-0.002	-0.07%	USD-MYR	4.3645	-0.0245	-0.56%
13					USD-ILS	3.8992	-0.0094	-0.24%	USD-THB	35.94	-0.04	-0.11%
14					USD-KES	102.2	-0.05	-0.05%				
15					USD-ZAR	14.166	-0.0014	-0.01%				
16					USD-MAD	10.0068	-0.0101	-0.10%				

Эх сурвалж: <http://www.bloomberg.com/markets/currencies/>

3. БАРАА, ТҮҮХИЙ ЭДИЙН ХАНШ

№	Үнэ цэнэтэй, арилжаа	Нэгж	Үнэ	Өөрчлөлт	Хувь	Лондон Металын Бирж	Үнэ (\$/тонн)
1	COMEX Gold Алт	\$/ тонн	1,071.90	3.2	0.30%	Хөнгөн цагаан хайлш	1,585.00
2	Gold Spot Алт spot	\$/ тонн	1,073.59	2.86	0.27%	Зэс	4,825.00
3	COMEX Мөнгө	\$/ тонн	14.16	0.07	0.53%	Хар тугалга	1,593.50
4	COMEX Зэс	\$/фунт	207.65	-0.15	-0.07%	Цайр	1,586.00
5	Platinum Платинум	\$/ тонн	854.59	5.17	0.61%	Гангийн бэлдэц	220.00
6	Crude Oil Газрын тос	\$/баррел	44.14	0.57	1.31%	Никель	9,365.00

Эх сурвалж: <http://www.bloomberg.com/markets/commodities/futures> <https://www.lme.com/>

4. ОНЦЛОХ ҮЙЛ ЯВДАЛ:

[4.1. Asian Stocks Rise on Fed Minutes as Investors Await BOJ Decision](#)

[4.2. We Need to Talk About the Global Economy](#)

Эх сурвалж: Холбогдох цахим хуудас. Тайлбар: Дэлгэрэнгүй мэдээллийг холбогдох линк дээр дарж авна уу.

Хаяг: Засгийн газрын IV байр, Бага тойруу-33, Улаанбаатар-15160 Утас: +976 51 265633 www.frc.mn

Монголд үйл ажиллагаа явуулдаг олон улсын бирж дээр бүртгэлтэй компаниудын үзүүлэлт

/тухайн улсын валют/

Код	Бирж	Компанийн нэр	Огноо	Хугацаа	Ширхэг	Ханш	Нээлт	Дээд	Доод	Өөрчлөлт	Өөрчлөлт, %	33Ү
MOU.AX	АВСТРАЛИЙН ХБ	LIVETILES LIMITED	27-Jul-15	11:04am	1,000,000	0.20	0.00	10.00	0.00	0.00	0.00%	354.83M
GMM.AX	АВСТРАЛИЙН ХБ	GEN MINING FPO	19-Nov-15	11:30am	614,470	0.15	0.16	0.16	0.15	0.00	0.00%	22.09M
VKA.AX	АВСТРАЛИЙН ХБ	VIKINGMINE FPO	19-Nov-15	11:30am	8,196	0.01	0.01	0.01	0.01	0.00	-11.11%	2.01M
TRY.AX	АВСТРАЛИЙН ХБ	TROY RES. FPO	19-Nov-15	11:33am	288,306	0.25	0.24	0.25	0.24	0.01	2.08%	71.07M
SDM.AX	АВСТРАЛИЙН ХБ	SEDGMAN FPO	19-Nov-15	11:34am	66,794	0.81	0.80	0.81	0.79	0.00	0.62%	183.92M
NCM.AX	АВСТРАЛИЙН ХБ	NEWCREST FPO	19-Nov-15	11:33am	1,094,245	11.60	11.32	11.63	11.30	0.51	4.60%	8.88B
MRV.AX	АВСТРАЛИЙН ХБ	MORETON FPO	19-Nov-15	11:30am	2,546,147	0.00	0.00	0.00	0.00	0.00	0.00%	7.32M
XAM.AX	АВСТРАЛИЙН ХБ	XANADUMINE FPO	19-Nov-15	11:30am	33,333	0.13	0.13	0.13	0.13	0.00	0.00%	46.83M
AKM.AX	АВСТРАЛИЙН ХБ	ASPIRE FPO	19-Nov-15	11:30am	31,000	0.02	0.02	0.02	0.02	0.00	6.25%	15.78M
LEI.AX	АВСТРАЛИЙН ХБ	CIMIC GROUP LTD	23-Apr-15	5:10pm	20,400	20.71	20.42	20.84	20.42	0.34	1.67%	7.01B
LEI.AX	АВСТРАЛИЙН ХБ	CIMIC GROUP LTD	23-Apr-15	5:10pm	20,400	20.71	20.42	20.84	20.42	0.34	1.67%	7.01B
CJC.AX	АВСТРАЛИЙН ХБ	CARAJAS FPO	19-Nov-15	11:30am	15,059	0.01	0.01	0.01	0.01	0.00	0.00%	1.37M
HAR.AX	АВСТРАЛИЙН ХБ	HARANGA GD FPO	19-Nov-15	11:30am	40,000	0.01	0.01	0.01	0.01	0.00	0.00%	1.71M
DRG.AX	АВСТРАЛИЙН ХБ	DRAIG RESO FPO	19-Nov-15	11:30am	100,000	0.03	0.03	0.03	0.03	0.00	11.11%	1.99M
GUF.AX	АВСТРАЛИЙН ХБ	GUILD COAL FPO	17-Nov-15	3:26pm	245,176	0.01	0.01	0.01	0.01	0.00	0.00%	14.25M
MNP.V	КАНАДЫН ХБ	ONEMNP PETROLEUM CORI	17-Nov-15	3:11pm	135,000	0.06	0.07	0.07	0.06	0.00	0.00%	9.97M
KCC.V	КАНАДЫН ХБ	ONEKINCORA COPPER LIM	17-Nov-15	2:19pm	18,033	0.02	0.02	0.02	0.02	0.00	0.00%	6.20M
YAK.V	КАНАДЫН ХБ	ONEMONGOLIA GROWTH G	18-Nov-15	3:49pm	49,000	0.33	0.34	0.37	0.33	-0.01	-4.35%	11.72M
AMO.V	КАНАДЫН ХБ	ONEALTAN RIO MINERALS L	17-Nov-15	12:35pm	6,000	0.02	0.02	0.02	0.02	0.00	0.00%	1.78M
EAS.V	КАНАДЫН ХБ	ONEEAST ASIA MINERALS C	16-Nov-15	2:12pm	200	0.01	0.01	0.01	0.01	0.00	0.00%	1.69M
2302.HK	ХОНГ КОНГИЙН ХБ	CNNC INT'L	18-Nov-15	3:58pm	89,000	2.98	2.95	2.98	2.94	0.02	0.68%	1.46B
0276.HK	ХОНГ КОНГИЙН ХБ	MONGOLIA ENERGY	18-Nov-15	3:59pm	448,500	0.21	0.22	0.22	0.21	0.00	-0.95%	362.75M
0402.HK	ХОНГ КОНГИЙН ХБ	PEACEMAP HOLD	18-Nov-15	3:59pm	20,608,400	0.34	0.35	0.35	0.33	-0.01	-2.90%	2.73B
0661.HK	ХОНГ КОНГИЙН ХБ	CDAYENONFER	18-Nov-15	3:58pm	1,124,000	0.15	0.16	0.16	0.15	0.00	0.00%	2.67B
0835.HK	ХОНГ КОНГИЙН ХБ	ASIA COAL	18-Nov-15	3:59pm	4,110,000	0.13	0.13	0.13	0.13	0.00	0.00%	1.27B
0975.HK	ХОНГ КОНГИЙН ХБ	MONGOL MINING	18-Nov-15	3:19pm	424,500	0.20	0.20	0.21	0.20	0.00	-0.98%	1.88B
1166.HK	ХОНГ КОНГИЙН ХБ	SOLARTECH-NEW	18-Nov-15	3:59pm	38,358,904	0.30	0.29	0.30	0.28	0.01	3.45%	408.30M
1733.HK	ХОНГ КОНГИЙН ХБ	WINSWAY	28-Aug-15	3:59pm	10,334,000	0.15	0.14	0.15	0.14	0.00	0.00%	547.09M
1878.HK	ХОНГ КОНГИЙН ХБ	SOUTHGOBI-S	18-Nov-15	3:35pm	249,700	2.37	2.38	2.39	2.37	-0.01	-0.42%	583.02M

2899.HK	ХОНГ КОНГИЙН ХБ	ZIJIN MINING	18-Nov-15	3:59pm	31,019,778	1.91	1.91	1.93	1.90	-0.02	-1.04%	11.02B
0061.HK	ХОНГ КОНГИЙН ХБ	NORTH ASIA RES	18-Nov-15	3:59pm	33,145,000	0.06	0.06	0.06	0.06	0.00	6.78%	1.30B
MATD.L	ЛОНДОН ХБ	PETRO MATAD	18-Nov-15	4:30pm	55,750	3.12	3.01	3.25	3.01	-0.12	-3.85%	8.91M
OPP.L	ЛОНДОН ХБ	ORIGO PARTNERS	18-Nov-15	4:30pm	8,000	2.00	1.75	1.75	1.75	0.00	0.00%	7.17M
CAML.L	ЛОНДОН ХБ	CENTRAL ASIA METAL	18-Nov-15	4:35pm	301	154.00	155.25	157.45	154.00	-4.12	-2.61%	171.80M
AAB.TO	КАНАДЫН ХБ	0YEABERDEEN INTERNATIC	18-Nov-15	2:49pm	11,000	0.12	0.12	0.12	0.12	0.00	0.00%	11.60M
LUG.TO	КАНАДЫН ХБ	0YELUNDIN GOLD INC	18-Nov-15	3:24pm	23,250	3.87	3.84	3.90	3.84	0.08	2.11%	391.78M
PCY.TO	КАНАДЫН ХБ	0YEPROPHECY DEVELOPM	18-Nov-15	3:52pm	983,962	0.03	0.03	0.04	0.03	-0.01	-14.29%	9.73M
ERD.TO	КАНАДЫН ХБ	0YEERDENE RESOURCE DE	18-Nov-15	1:48pm	2,000	0.14	0.14	0.14	0.14	0.00	0.00%	13.62M
SGQ.TO	КАНАДЫН ХБ	0YESOUTHGOBI RESOURCI	17-Nov-15	9:45am	500	0.32	0.32	0.32	0.32	0.00	0.00%	78.62M
CG.TO	КАНАДЫН ХБ	0YECENTERRA GOLD INC.	18-Nov-15	4:00pm	583,274	7.02	7.10	7.10	6.82	0.07	1.01%	1.66B
CGG.TO	КАНАДЫН ХБ	0YECHINA GOLD INT RESOI	18-Nov-15	4:00pm	210,048	1.93	1.83	1.93	1.83	0.06	3.21%	765.08M
IVN.TO	КАНАДЫН ХБ	0YEIVANHOE MINES LTD	18-Nov-15	3:59pm	1,008,872	0.63	0.65	0.66	0.62	-0.02	-3.08%	1.27B
DML.TO	КАНАДЫН ХБ	0YEDENISON MINES CORP.	18-Nov-15	4:00pm	270,465	0.50	0.51	0.51	0.50	-0.01	-1.96%	259.22M

"МОНГОЛ УЛСЫН ЗАСГИЙН ГАЗРЫН ОЛОН УЛСЫН БОНДЫН АРИЛЖААНЫ ТОЙМ"

11/19/2015 /Realtime/

№	Бонд гаргагчийн нэр	Дуусах хугацаа	Хөрөнгийн бирж	Өмнөх өдрийн ханш	Сүүлчийн ханш	Өдрийн цэвэр өөрчлөлт	Өдрийн өөрчлөлт /хувиар/	Авах үнэ	Зарах үнэ	Арилжагдсан тоо ширхэг	Хөрвөх чадвар /%/	Moody's үнэлгээ
ЧИНГИС БОНД												
1	Mongolia Government International Bond	5/12/2022	Singapore, Stuttgart	82.96	83.00	-0.012	-0.014	82.35	83.54	-	-	B2
2	Mongolia Government International Bond	1/5/2018	Singapore, Stuttgart	93.50	93.70	0.199	0.213	93.26	94.14	-	-	B2
САМУРАЙ БОНД												
3	Development Bank of Mongolia LLC	12/25/2023	Not listed	104.03	104.03	0.103	0.099	103.83	104.22	-	-	-
Хөгжлийн банкны бонд												
4	Development Bank of Mongolia LLC	3/21/2017	Singapore	#N/A N/A	96.87	-0.375	-0.386	96.87	96.87	400	6.90	B2

"ДОТООДЫН КОМПАНИЙН ОЛОН УЛСЫН БОНДЫН АРИЛЖААНЫ ТОЙМ"

11/19/2015 /Realtime/

№	Бонд гаргагчийн нэр	Дуусах хугацаа	Хөрөнгийн бирж	Өмнөх өдрийн ханш	Сүүлчийн ханш	Өдрийн цэвэр өөрчлөлт	Өдрийн өөрчлөлт хувиар	Авах үнэ	Зарах үнэ	Арилжагдсан тоо ширхэг	Хөрвөх чадвар /%/	Moody's үнэлгээ
1	ХХБ	1/21/2017	Singapore, Stuttgart	98.41	98.32	-0.094	-0.096	97.84	98.79	-	-	B3
2	Mongolian Mining Corp	3/29/2017	Singapore, Stuttgart	39.00	39.00	3.500	9.859	39.00	39.00	1000	16.67	Ca
3	Mongolian Mining Corp	3/29/2017	Singapore	39.00	39.00	-1.813	-4.442	38.75	39.25	-	-	Ca
4	"МИАТ" ХК	12/23/2018	Not listed	-	-	-	-	-	-	-	-	-

Эх үүсвэр: /Bloomberg terminal/
Нэгдсэн Бодлого Төлөвлөлтийн Хэлтэс

ЗАХ ЗЭЭЛИЙН ХӨГЖЛИЙН ГАЗАР

Ticker