

1. МОНГОЛЫН ХӨРӨНГИЙН БИРЖИЙН АРИЛЖАА

1.1. Арилжааны мэдээ

Огноо	2015.VI.16	2015.VI.17	Өөрчлөлт /%
Арилжигдсан ширхэг	530,087	35,149.0	↓ -93.37
Үнийн дүн /сая.төг/	29,205.1	46.8	↓ -99.8
Үүнээс: ЗГҮЦ	29,019.9		
Хэлцлийн тоо	209.0	81.0	↓ -61.24
Үнэт цаасны тоо /ХК/	33.0	24.0	↓ -27.27
ЗЗҮ /наяд.төг/	1.44	1.4	↑ 0.31
ТОП-20 индекс	15,149.5	15,245.5	↑ 0.63
MSE all индекс	1,029.4	1,036.7	↑ 0.70



1.3. Идэвхитэй арилжигдсан үнэт цаас

Үнэт цаасны нэр	Ширхэг	Үнэт цаасны нэр	Үнийн дүн /төг/	арилжаанд эзлэх хувь
РЕМИКОН	20,390	АПУ	17,769,950	37.95
ХАЙ БИ ОЙЛ	6,000	СҮҮ	10,159,400	21.70
АПУ	4,525	ГОВЬ	5,033,800	10.75
УЛСЫН ИХ ДЭЛГҮҮР	1,006	ХАЙ БИ ОЙЛ	2,588,640	5.53
БӨӨНИЙ ХУДАЛДАА	790	ТАВАН ТОЛГО	2,090,000	4.46

Эх сурвалж: <http://mse.mn/>

1.4. Хамгийн их өөрчлөлттэй үнэт цаас

	Үнэт цаасны нэр	Ханш	Ханшийн өөрчлөлт /%
/ХК	АВТО ЗАМ	7,500	10.95
	МОНГОЛ САВХИ	999	9.16
Бага	СҮҮ	108,100	7.99
	БӨӨНИЙ ХУДАЛДАА	425	-15
	ХИШИГ УУЛ	650	-14.47
	ГАЗАР СҮЛЖМЭЛ	48,000	-4.86

2. ХӨДӨӨ АЖ АХУЙН БИРЖИЙН АРИЛЖАА

Барааны төрөл	2015.VI.17				2014 оны VI сар			
	Хэмжээ /тонн/	Үнэ /1кг.төг/	Нийт үнэ /сая.төг/	Эзлэх хувь	Хэмжээ /тонн/	Үнэ /кг/	Нийт үнэ /сая.төг/	Эзлэх хувь
Ноолуур	26.0	53,000.0	1,378.0	86.5	1,283.3	77,719	99,735.1	99.3
Хонины ноос	61.4	1,352.8	83.1	5.2	218.3	1,553	339.0	0.3
Тэмээний ноос				0.0	8.2	4,500	36.9	0.037
Ямааны завод ноос				0.0	0	0	0	0.0
Хонины завод ноос	110.0	1,200.0	132.0	8.3	250.0	1,200	300.0	0.3
Тэмээний завод ноос				0.0	0	0	0	0.0
Хүнсний буудай				0.0	0	0	0	0.0
Нийт дүн	197.4		1,593.1	100.0	1,760		100,411	100

Эх сурвалж: <http://www.mce.mn/>

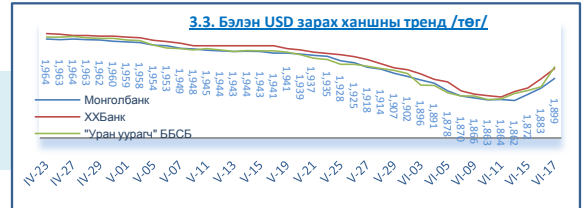
3. ВАЛЮТЫН ХАНШ

3.1. Монголбанкны зарласан ханш /төг/

	USD	RUB	CNY	EUR	JPY	GBP	KRW	SGD	CAD	AUD
2015.VI.17/ 2014.VI сар	↑ 1.04	↓ 0.67	↑ 1.04	↑ 0.86	↑ 0.86	↑ 0.96	↑ 0.95	↑ 0.97	↑ 0.92	↑ 0.86
2015.VI.17	1,898.95	35.35	305.84	2,137.74	15.37	2,969.77	1.70	1,411.60	1,542.17	1,464.76
2014 оны VI сар	1,824.64	53.03	292.84	2,480.94	17.88	3,084.83	1.79	1,458.25	1,684.63	1,709.16
2013 оны V сар	1,437.78	44.50	234.40	1,898.56	14.75	2,227.49	1.27	1,141.31	1,395.74	1,357.08

3.2. Бэлэн USD ханш /төг/

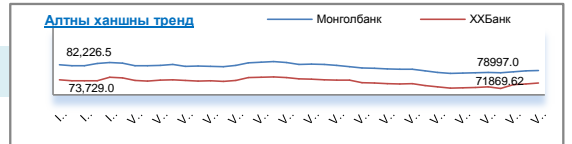
	2015.VI.17		Өөрчлөлт /%	
	Авах	Зарах	Авах	Зарах
ХХБанк	1,884.0	1,915.0	↑ 0.53	↑ 0.90
ХААН банк	1,888.0	1,914.0	↑ 0.75	↑ 0.90
"Номин карт" ББСБ	1,900.0	1,908.0	↑ 0.74	↑ 0.58
"Уран уурагч" ББСБ	1,912.0	1,918.0	↑ 1.59	↑ 1.75



Эх сурвалж: <http://www.mongolbank.mn/dblis/>

4. МЕТАЛЛЫН ХАНШ

	2015.VI.17		Өөрчлөлт /%	
	Алт /гр/	Мөнгө /гр/	Алт /гр/	Мөнгө /гр/
Монгол банк	78,997.0	1,069.7	↑ 0.18	↓ -0.12
ХХБанк	71,869.6	976.2	↑ 0.84	↑ 1.40
Зөрүү	7,127.4	93.5		



5. ОНЦЛОХ ҮЙЛ ЯВДАЛ /мэдээлэл дээр дарна уу/

5.1. Үнэт цаасны зах зээлийн анхан шатны мэдлэг олгох сургалт 2015 оны 6 дугаар сарын 22-ны өдөр эхэлнэ

5.2. Өрийг хөрөнгө болгох нь

5.3. Эдийн засгийн өсөлтөөрөө баян орнууд тэргүүлнэ

5.4. Өрийг өөгшүүлсэн мөнгөний зах зээл

5.5. Зүүн өмнөд Азийн төв банкныхан Улаанбаатарт чүүлж байна

5.6. Эдийн засгийг эрчимжүүлэх төлөвлөгөө нурах эрсдэлтэй

5.7. Дотоодын зах зээлд 13 тэрбум төгрөгийн хөрөнгө оруулах үүдийг нээлээ

5.8. Үнэт цаасны арилжаа эрхлэгчдийн холбоог өөрийгөө зохицуулагч байгууллагаар бүртгэсэнээ батламжиллаа

5.9. Бид яагаад хөгжихгүй байна вэ?

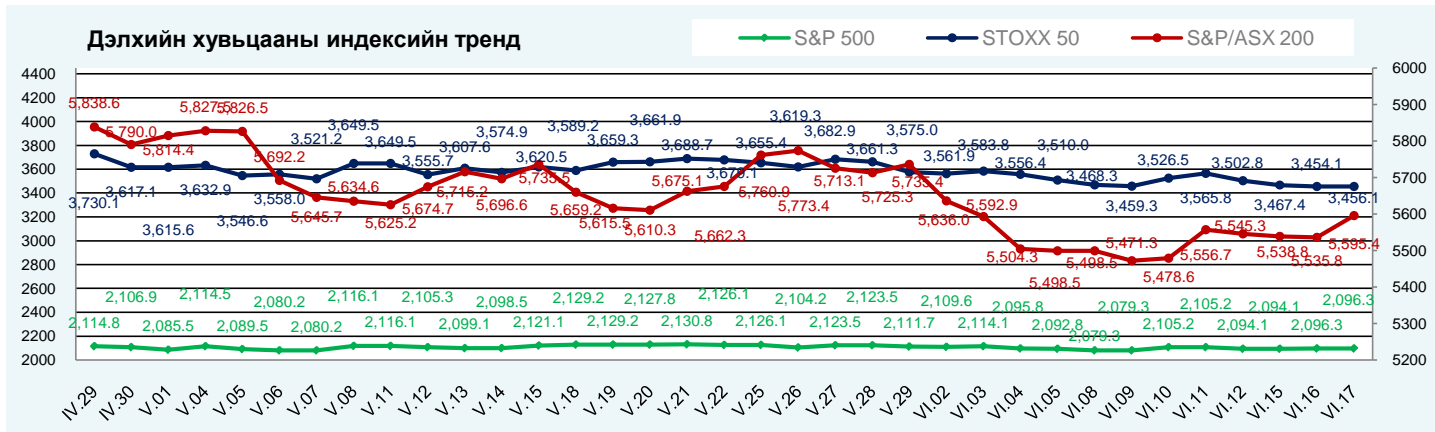
ОЛОН УЛСЫН САНХҮҮГИЙН ЗАХ ЗЭЭЛИЙН 2015 ОНЫ 6 САРЫН 17-НЫ ӨДРИЙН ТОЙМ МЭДЭЭ

1. ДЭЛХИЙН ХУВЬЦААНЫ ИНДЕКС:

2015.06.16

2015.06.17

Индекс нэр	Индекс	Өөрчлөлт (Нэгж)	Өөрчлөлт (%)	Хугацаа	Индекс	Өөрчлөлт (Нэгж)	Өөрчлөлт (%)	Хугацаа	
АНУ	Dow Jones Industrial Average	17,904.5	113.31	0.64%	4:15:00 PM	17,904.5	113.31	0.64%	4:15:00 PM
	S&P 500 Index	2,096.3	11.86	0.57%	4:32:50 PM	2,096.3	11.86	0.57%	4:32:50 PM
	NASDAQ Composite Index	5,055.6	25.58	0.51%	5:16:03 PM	5,055.6	25.58	0.51%	5:16:03 PM
Европ	EURO STOXX 50 Price EUR	3,454.1	16.02	0.47%	5:03:04 PM	3,456.1	2.05	0.06%	5:27:45 AM
	FTSE 100 Index	6,710.1	-0.42	-0.01%	11:35:29 AM	6,703.5	-6.60	-0.10%	5:28:00 AM
	Deutsche Boerse AG German Stock	11,044.0	59.04	0.54%	12:30:17 PM	11,050.6	6.62	0.06%	5:27:36 AM
Ази	Nikkei 225	20,257.9	-129.85	-0.64%	2:28:01 AM	20,219.3	-38.67	-0.19%	2:28:01 AM
	Hong Kong Hang Seng Index	26,566.7	-295.11	-1.10%	4:01:24 AM	26,753.8	187.09	0.70%	4:01:24 AM
	S&P/ASX 200	5,535.8	-2.97	-0.05%	2:50:49 AM	5,595.4	59.64	1.08%	2:51:40 AM



Эх сурвалж: <http://www.bloomberg.com/markets/stocks/world-indexes/>

2. ГАДААД ВАЛҮТЫН ХАНШ

Америк валют:					Европ, Ойрхи Дорнод, Африкийн Валют				Ази-Номхон далайн Валют			
№	Валют	Үнэ цэнэ	Өөрчлөлт	Хувь	Валют	Үнэ цэнэ	Өөрчлөлт	Хувь	Валют	Үнэ цэнэ	Өөрчлөлт	Хувь
1	USD-CAD	1.2317	0.0022	0.18%	EUR-USD	1.1266	0.0018	0.16%	AUD-USD	0.7688	-0.0064	-0.83%
2	USD-MXN	15.416	0.0255	0.17%	GBP-USD	1.5739	0.0091	0.58%	NZD-USD	0.6938	-0.0051	-0.73%
3	USD-BRL	3.0889	-0.038	-1.22%	USD-CHF	0.9276	-0.0046	-0.49%	USD-JPY	123.92	0.56	0.45%
4	USD-CLP	636.24	2.46	0.39%	USD-SEK	8.1822	0.0094	0.12%	USD-HKD	7.7522	0.0001	0.00%
5	USD-COP	2,538.31	1.81	0.07%	USD-DKK	6.6196	-0.0116	-0.17%	USD-SGD	1.3468	0.0045	0.34%
6	USD-PEN	3.163	0.002	0.06%	USD-NOK	7.7607	0.0008	0.01%	USD-TWD	30.911	-0.182	-0.59%
7	USD-VEF	6.2921	--	--	USD-CZK	24.207	-0.0274	-0.11%	USD-KRW	1,117.73	-0.76	-0.07%
8	USD-CRC	535.75	-0.4001	-0.07%	USD-SKK	26.7265	-0.0554	-0.21%	USD-PHP	45.115	-0.075	-0.17%
9	USD-ARS	9.044	0.0016	0.02%	USD-PLN	3.6848	0.0006	0.02%	USD-IDR	13,348.00	--	--
10					USD-HUF	276.71	-0.3	-0.11%	USD-INR	64.1662	-0.0863	-0.13%
11					Russian	54.2075	0.4205	0.78%	USD-CNY	6.2095	0.001	0.02%
12					USD-TRY	2.7339	-0.0005	-0.02%	USD-MYR	3.7575	0.0065	0.17%
13					USD-ILS	3.8351	-0.0038	-0.10%	USD-THB	33.71	0.024	0.07%
14					USD-KES	97.81	0.41	0.42%				
15					USD-ZAR	12.4449	0.0766	0.62%				
16					USD-MAD	9.6812	0.0059	0.06%				

Эх сурвалж: <http://www.bloomberg.com/markets/currencies/>

3. БАРАА, ТҮҮХИЙ ЭДИЙН ХАНШ

№	Үнэ цэнэтэй, арилжаа	Нэгж	Үнэ	Өөрчлөлт	Хувь	Лондон Металын Бирж	Үнэ (\$/тонн)
1	COMEX Gold Алт	\$/ тонн унц	1,184.70	7.9	0.67%	Хөнгөн цагаан хайлш	1,780.00
2	Gold Spot Алт spot	\$/ тонн унц	1,184.71	-0.84	-0.07%	Зэс	5,888.50
3	COMEX Мөнгө	\$/ тонн унц	16.06	0.11	0.68%	Хар тугалга	1,831.00
4	COMEX Зэс	\$/Фунт	261.9	1.05	0.40%	Цайр	2,104.00
5	Platinum Платинум	\$/ тонн унц	1,080.82	-1.03	-0.10%	Гангийн бэлдэц	150
6	Crude Oil Газрын тос	\$/баррел	63.87	0.17	0.27%	Никель	13,065.00

Эх сурвалж: <http://www.bloomberg.com/markets/commodities/futures> <https://www.lme.com/>

4. ОНЦЛОХ ҮЙЛ ЯВДАЛ:

4.1 Economists predict shockwaves if Obamacare subsidies are nixed

4.2. Fitbit Raises \$732 Million in IPO Priced at \$20, Above Range

Эх сурвалж: Холбогдох цахим хуудас. Тайлбар: Дэлгэрэнгүй мэдээллийг холбогдох линк дээр дарж авна уу.

Хаяг: Засгийн газрын IV байр, Бага тойруу-33, Улаанбаатар-15160 Утас: +976 51 261965 www.frc.mn